

# Wyniki za I kwartał 2015 roku

Prezentacja wyników finansowych dla inwestorów  
Grupy Kapitałowej Mennicy Polskiej S.A. za I kwartał 2015 roku

Warszawa, 7 maja 2015 roku

✓	<b>Podstawowe informacje o Grupie Kapitałowej MP SA</b>	<b>3</b>
✓	<b>Otoczenie gospodarcze i wyzwania dla spółki</b>	<b>5</b>
✓	<b>Kluczowe dokonania i istotne wydarzenia w I kwartale 2015 roku</b>	<b>8</b>
✓	<b>Wyniki finansowe Grupy Kapitałowej MP SA za I kwartał 2015 roku</b>	<b>10</b>
✓	<b>Segmenty działalności Grupy Kapitałowej MP SA</b>	<b>15</b>
✓	<b>Przegląd głównych projektów deweloperskich</b>	<b>20</b>

## Jedyna prawdziwa mennica w Polsce

W 2014 roku wyprodukowaliśmy ponad 380 mln sztuk monet obiegowych i ponad 560 tys. sztuk monet kolekcjonerskich – wolumeny te dotyczą zarówno rynku krajowego, jak i zagranicznego.

## Jedna z najbardziej zaawansowanych technologicznie mennic na świecie

Wyprodukowanie innowacyjnej monety w kształcie kuli, jak również pierwszej monety 10-kilogramowej z wizerunkiem Jana Pawła II potwierdza przynależność Mennicy Polskiej do światowej czołówki pod względem zaawansowania technologicznego oraz nowatorstwa. Niemal każdego roku nasze produkty są wyróżniane w najbardziej prestiżowych międzynarodowych konkursach numizmatycznych.

## Największy w Polsce dostawca systemów komunikacji miejskiej

Obecnie obsługujemy kartę miejską w 8 miastach poprzez sieć ponad 1 300 automatów stacjonarnych i mobilnych oraz ponad 2 500 terminali.

## Znaczący potencjał nieruchomościowy

Grupa Mennicy Polskiej S.A., poprzez spółki celowe, posiada grunty i realizuje inwestycje budowlane na terenie aglomeracji warszawskiej. Dużym potencjałem rozwojowym wyróżnia się nieruchomość na Żeraniu, położona wzdłuż ulicy Jagiellońskiej, o powierzchni ponad 27 ha. Ponadto, przy ulicy Pereca 21 znajduje się działka, na której, przy współpracy z branżowym partnerem, realizowany będzie projekt budowy wieżowca „Mennica Legacy Tower” o powierzchni biurowej blisko 65 000 m<sup>2</sup>.

	<b>Segment I</b> Produkty mennicze	<b>Segment II</b> Przetwórstwo metali szlachetnych	<b>Segment III</b> Płatności elektroniczne	<b>Segment IV</b> Działalność deweloperska i usługi
<b>Spółki</b>	Mennica Polska S.A.; Mennica Polska od 1766 Sp. z o.o.; Skarbiec Mennicy Polskiej S.A.	Mennica - Metale Szlachetne S.A.	Mennica Polska S.A.	Mennica Polska S.A.; Mennica Ochrona Sp. z o.o.; Mennica Invest Sp. z o.o.; Mennica Polska Spółka Akcyjna S.K.A.; Mennica Polska Spółka Akcyjna Tower S.K.A.
<b>Produkty</b>	produkcja oraz działalność handlowa i marketingowa związana z monetami obiegowymi i kolekcjonerskimi, żetonami, sztabkami, medalami, odznaczeniami, znaczkami, pieczęciami, datownikami oraz innymi towarami mennicznymi	siatki katalityczne i wychwytyjące, farby, wyposażenie pieców szklarskich, wyroby ciągnięte i walcowane z metali szlachetnych, sprzęt laboratoryjny,	obsługa systemów kart miejskich, sprzedaż biletów komunikacji miejskiej oraz kolejowych, pre-paidów, przychody z opłat parkingowych, usług serwisowych oraz sprzedaży urządzeń technicznych	najem powierzchni biurowych i magazynowych, realizacja projektów deweloperskich, usługi ochrony, remontowe, informatyczne oraz inne usługi niezaliczające się do pozostałych segmentów
<b>Odbiorcy</b>	Narodowy Bank Polski oraz zagraniczni emitenci, krajowi i zagraniczni dystrybutorzy produktów mennicznych, kolekcjonerzy, inwestorzy, korporacje zainteresowane programami żetonowymi	zakłady przemysłowe o różnorodnym profilu (chemiczny, metalurgiczny, elektroniczny, ceramiczny, szklarski)	jednostki samorządowe obsługujące komunikację miejską, spółki kolejowe, klienci indywidualni	klienci instytucjonalni oraz osoby fizyczne
<b>Rynki</b>	krajowy i zagraniczny	krajowy i zagraniczny	krajowy	krajowy

## Rynek monet obiegowych

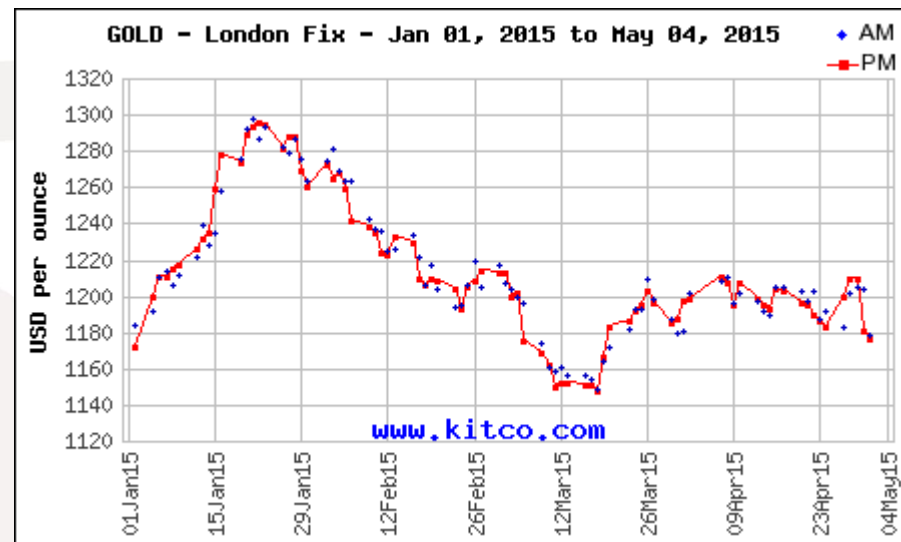
- Według raportów światowej organizacji IACA (International Association of Currency Affairs) **zapotrzebowanie na monety obiegowe na świecie wykazywać będzie trend rosnący** – zarówno w krótkim, jak i długim okresie. Pomimo wzrostu udziału transakcji bezgotówkowych w transakcjach ogółem, zakupy dokonywane za pomocą gotówki ciągle wykazują trend rosnący. W Eurolandzie wzrost monet w obiegu wynosi **7%** w skali roku i od lat utrzymuje się na stabilnym poziomie. W większości krajów na świecie gotówka ciągle stanowi ok. **75%** mniejszych zakupów.
- Mennica Polska skierowała akwizycję swoich zdolności produkcyjnych na rynki zagraniczne w zakresie monet obiegowych. Pierwszym efektem podjętych działań była zakończona już realizacja dostaw na zlecenie Narodowego Banku Gruzji. Większą skalą odznacza się jednak realizacja w I półroczu 2015 roku kontraktu na monety obiegowe dla Narodowego Banku Kolumbii. **Wykorzystywanie potencjału na rynkach zagranicznych jest jednym z ważniejszych celów strategicznych Grupy.**

## Rynek monet kolekcjonerskich

- **W obszarze polskich monet kolekcjonerskich obiecujące są perspektywy związane ze zmianami w systemie dystrybucji monet kolekcjonerskich NBP.** Dotychczasowy system „Kolekcjoner”, w opinii ekspertów, spowodował w okresie jego obowiązywania załamanie na tym rynku. W ocenie Zarządu Spółki nowa polityka emisyjna i sprzedażowa NBP, a w szczególności zmiana systemu dystrybucji, która nastąpiła w II kwartale 2014 roku, **pozwoli ożywić rynek monet kolekcjonerskich NBP.** Jednakże odbudowa tego segmentu oczekiwana jest w perspektywie kolejnych lat.

## Rynek produktów inwestycyjnych

- Na początku 2015 roku złoty kruszec znacznie zyskał na wartości. Najdrożej za uncję płacono w połowie stycznia, kiedy to kurs wyniósł 1 296,75 USD. Następnie do połowy marca ceny złota stałe spadały. Od tego okresu zauważyć można **stabilizację cen na poziomie ok. 1 200 USD/toz.**
- Od początku 2015 roku Grupa Kapitałowa umacniała swój **status jedyne go producenta sztabek w Polsce oraz największego dystrybutora detalicznego.**
- **Obecnie największym wyzwaniem jest pozyskanie na korzystnych warunkach złota do przerobu.** Docelowo – dla stabilizacji produkcji złota na określonym poziomie – Mennica Polska jest zainteresowana pozyskaniem stałych dostaw surowca do przerobu ze źródeł zbliżonych do wydobywania.



### Rynek systemów kart miejskich

- Według raportów Ministerstwa Rozwoju Regionalnego, pomimo ogólnej stagnacji ludności miast, w największych aglomeracjach miejskich w Polsce, takich jak: Warszawa, Wrocław czy Kraków, od lat obserwowany jest **wzrost populacji**. Miasta te zyskują na tzw. wymianie migracyjnej. W perspektywie do 2030 roku, w aglomeracjach tych miast, prognozowane są wzrosty o 10-30% populacji.
- Jednocześnie obserwowana jest **tendencja poprawy jakości systemów komunikacji miejskich, która powoduje przyrost w grupie użytkowników tej formy transportu**. W związku z uruchomieniem drugiej linii Warszawskiego Metra, oczekiwane jest skokowe przesunięcie wśród mieszkańców Warszawy z komunikacji samochodowej na rzecz komunikacji publicznej.
- Ponadto obserwujemy **wzrost udziału sprzedaży biletów w automatach**, co pozytywnie przekłada się na rentowność w tym segmencie.

### Rynek nieruchomości

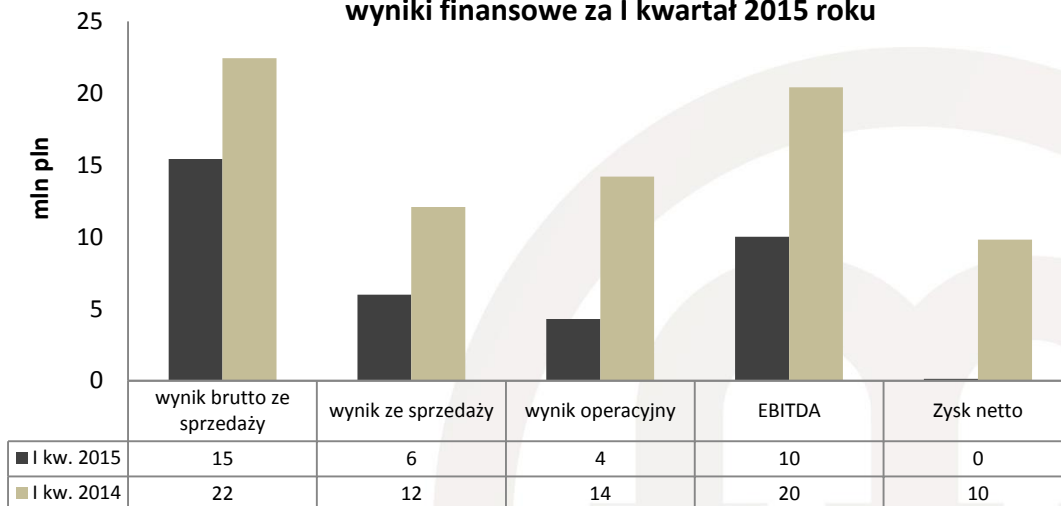
- **Konsolidacja dużych instytucji finansowych powoduje perspektywę zwiększonego zapotrzebowania na duże powierzchnie biurowe**. Odpowiedzią Spółki na te tendencje jest rozwój segmentu działalności deweloperskiej, w tym budowa 130-metrowego budynku biurowego przy ulicy Pereca 21 w Warszawie.

<b>Kluczowe dokonania i wydarzenia</b>	Prezentacja wizji projektu deweloperskiego „Mennica Legacy Tower” – wspólnej inwestycji Mennicy Polskiej oraz Golub GetHouse realizowanej na działce przy skrzyżowaniu ulic Prostej i Żelaznej.	<b>Rezultaty</b>	Kompleks składający się ze 130-metrowej wieży oraz sąsiadującego z nią budynku o wysokości 36 metrów, będzie posiadał łącznie blisko 65 000 m <sup>2</sup> nowoczesnej powierzchni biurowej. Rozpoczęcie budowy planowane jest pod koniec 2015 roku, a jej zakończenie w 2018 roku.
	Rozpoczęcie realizacji kontraktu oraz rozszerzenie zamówienia na monety obiegowe dla Narodowego Banku Kolumbii.		Zakończenie realizacji wszystkich dostaw w ramach zamówienia pierwotnego (łącznie 124 mln sztuk o nominałach 200 i 500 peso) nastąpi przed końcem I półrocza 2015 roku. Realizacja rozszerzonego o 24 mln sztuk zamówienia planowana jest w III kwartale 2015 roku.
	Nowy rekord Mennicy Polskiej - pierwsza na świecie 10-kilogramowa moneta z wizerunkiem Jana Pawła II.		Srebrna moneta okolicznościowa „PRO MEMORIA”, upamiętniająca 10 rocznicę śmierci Jana Pawła II, wybita została w nakładzie 10 egzemplarzy. Jest to największa i najbardziej unikatowa na świecie moneta z wizerunkiem Papieża Polaka.



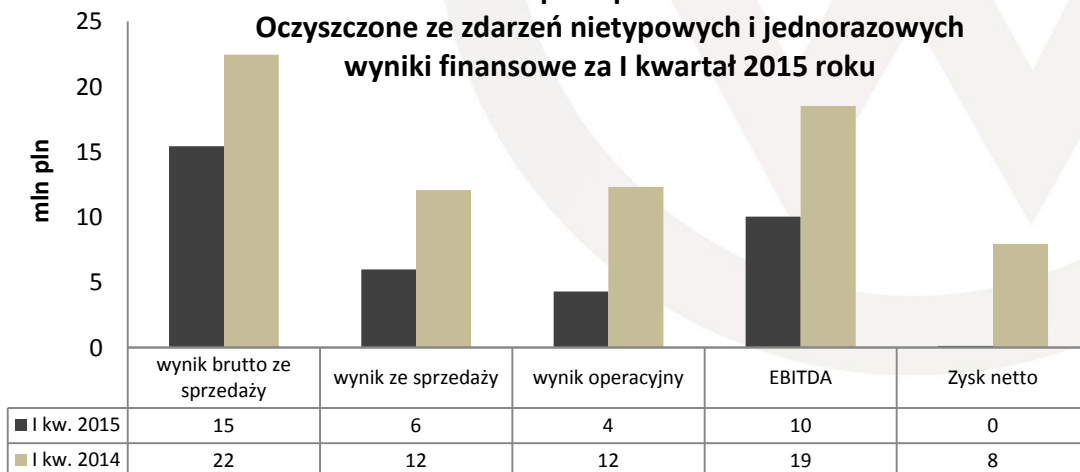
<b>Kluczowe dokonania i wydarzenia</b>	Mennica Polska na World Money Fair 2015 w Berlinie.	<b>Rezultaty</b>	Prezentacja produktów innowacyjnych, zaawansowanych technologicznie m.in. monety „Siedem Nowych Cudów Świata” w kształcie kuli. Pierwsza na świecie moneta sferyczna o tak rozbudowanym wizerunku wzbudziła szerokie zainteresowanie wśród uczestników wystawy.
	Druga edycja akcji CSR „Cała reszta to szczęście” dla Fundacji TVN „nie jesteś sam”.		W tym roku zebrane fundusze zostaną przeznaczone na remont Kliniki Rehabilitacji Instytutu Centrum Zdrowia Matki Polki w Łodzi. Dzięki szlachetnemu celowi i ogólnopolskiemu zasięgowi medialnemu akcja wywarła pozytywny wpływ na wizerunek Mennicy Polskiej.
	Rozpoczęcie budowy nowego zakładu produkcyjnego na Annopolu.		Zakończenie inwestycji (7 800 m <sup>2</sup> powierzchni, 8 m wysokości) oraz relokacja starego zakładu planowana jest na IV kwartał 2015 roku. Zwolnienie miejsca zajmowanego przez stary zakład umożliwi realizację nowego projektu deweloperskiego.

## Grupa Kapitałowa wyniki finansowe za I kwartał 2015 roku



- W porównaniu do niezwykle udanego I kwartału roku poprzedniego, w I kwartale 2015 roku Grupa Kapitałowa odnotowała niższe wyniki. W I kwartale 2014 roku wypracowano 52% rocznego zysku ze sprzedaży, na co miały wpływ: przesunięcie z 2013 roku sprzedaży monet z serii „Święci Prawosławni” oraz realizacja dostaw ostatnich partii monet obiegowych o nominałach 1-5 groszy. Natomiast w I kwartale 2015 roku takie zdarzenia nie wystąpiły. Mennica Polska spodziewa się, że wyniki będą bardziej wyrównane w trakcie roku (w II kwartale 2015 roku spodziewany jest wzrost związany z realizacją kontraktu dla Banku Kolumbii).

## Grupa Kapitałowa Oczyszczone ze zdarzeń nietypowych i jednorazowych wyniki finansowe za I kwartał 2015 roku



### Zdarzenia nietypowe i jednorazowe w 2015 roku:

- Brak.

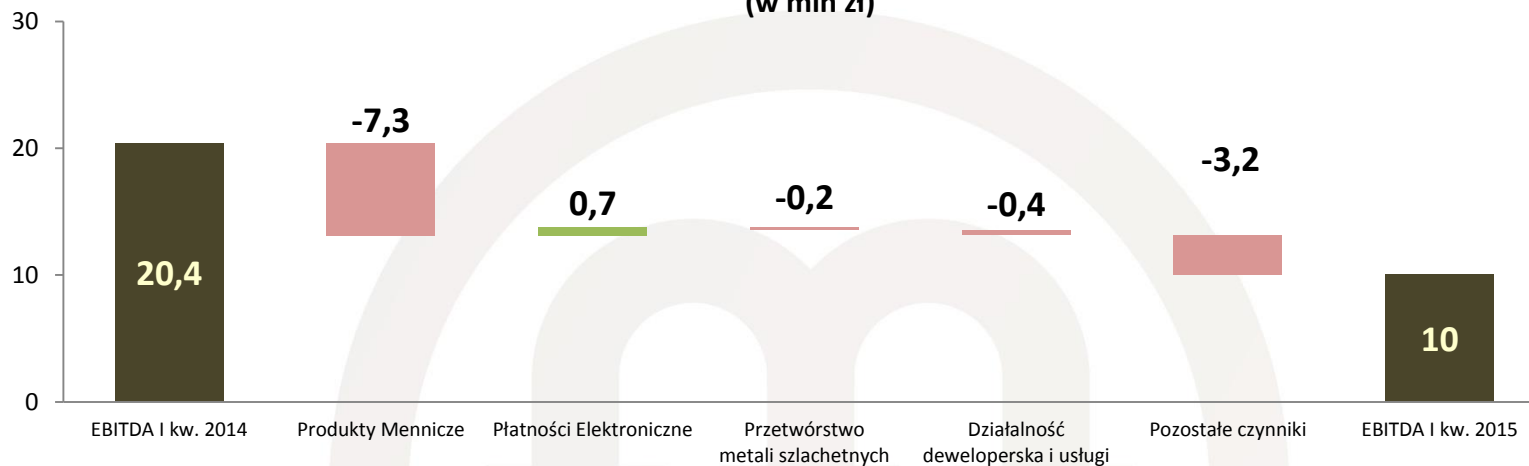
### Zdarzenia nietypowe i jednorazowe w 2014 roku:

- 1,9 mln – odwrócenie odpisu na srebrnych materiałach do produkcji monet w związku ze wzrostem cen srebra.

# Grupa Kapitałowa - czynniki zmiany EBITDA

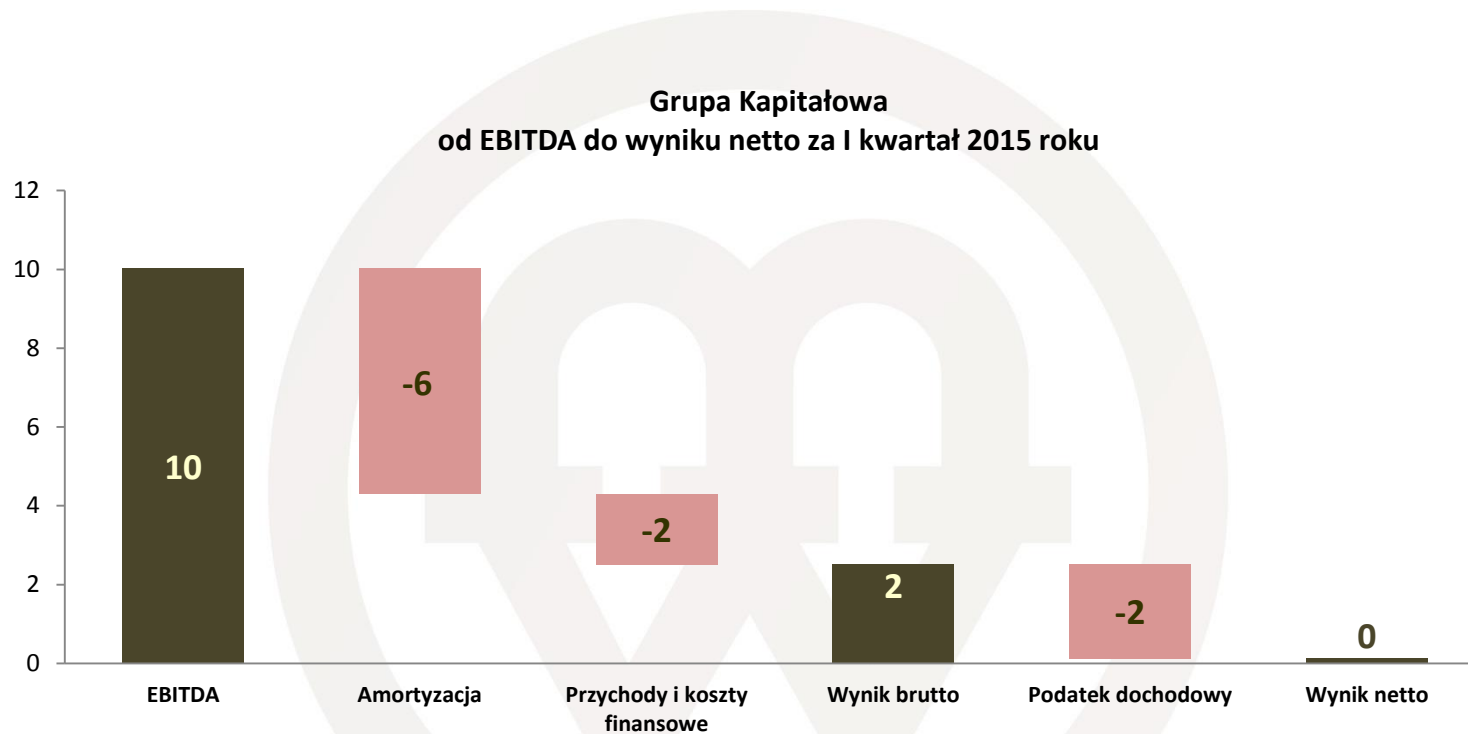
I kwartał 2015 roku vs I kwartał 2014 roku

Grupa Kapitałowa - czynniki zmiany EBITDA za I kwartał 2015 roku vs I kwartał 2014 roku  
(w mln zł)



- **Produkty Mennicze** – spadek będący wynikiem utraty kontraktu z NBP na produkcję i sprzedaż monet obiegowych o nominałach 1-5 groszy oraz znacząca sprzedaż monet z serii „Święci Prawosławni” w I kwartale 2014 roku.
- **Płatności Elektroniczne** – nieznaczny wzrost.
- **Przetwórstwo metali szlachetnych** – utrzymanie wyniku na zbliżonym poziomie.
- **Działalność deweloperska i usługi** – utrzymanie wyniku na stałym poziomie.
- **Efekt zdarzeń pozostałych** – spadek wyniku bieżącego roku w stosunku do roku poprzedniego na skutek rozwiązania odpisu aktualizującego wartość zapasów powiększającego wynik I kwartału 2014 roku oraz poniesienia w I kwartale 2015 roku znaczących kosztów projektowych w jednostce stowarzyszonej Mennica TOWERS GGH MT Spółka z ograniczoną odpowiedzialnością S.K.A.

# Od EBITDA do wyniku netto Grupy Kapitałowej w I kwartale 2015 roku



Wyszczególnienie	31.03.2015	31.12.2014
Wskaźnik pokrycia majątku trwałego kapitałem własnym	100%	100%
Wskaźnik ogólnego zadłużenia	35%	35%
Wskaźnik bieżącej płynności (CR)	1,8	1,8
Wskaźnik płynności szybkiej (QR)	1,2	1,3
Wskaźnik natychmiastowy (gotówkowy)	0,1	0,2
Wybrane pozycje sprawozdania finansowego w mln zł		
Zapasy	104	96
Należności	217	214
Inwestycje krótkoterminowe	28	41
Kapitał własny i kapitał mniejszości	656	642
Zobowiązania i rezerwy	348	350
- Zobowiązania długoterminowe	150	151
- Zobowiązania krótkoterminowe	197	199

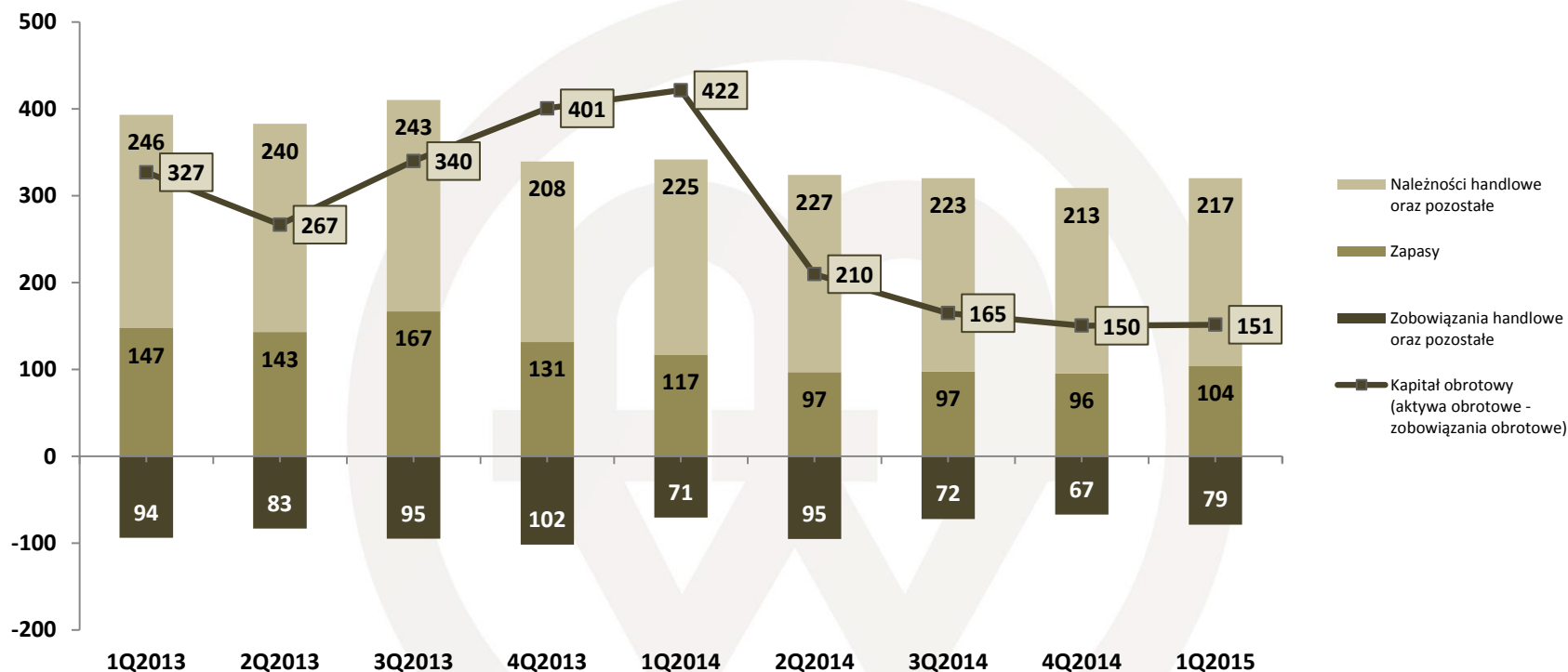
## Płynność i wypłacalność:

- Wszystkie zaprezentowane wskaźniki utrzymały się na stabilnym poziomie w porównaniu do stanu z końca ubiegłego roku.
- W obrębie struktury bilansu po stronie aktywów zwiększeniu uległy zapasy, co było związane z trwającą na koniec I kwartału 2015 roku realizacją znaczących zleceń produkcyjnych przez Mennicę (produkcja w toku). Jednocześnie zmniejszeniu uległy inwestycje krótkoterminowe (gotówka) co było spowodowane dodatkowo spłatą raty kredytu inwestycyjnego w kwocie 10 mln. Po stronie pasywów w raportowanym okresie nie wystąpiły istotne zmiany.

# Kapitał obrotowy Grupy Kapitałowej

## I kwartał 2015 roku (w mln zł)

### Kapitał obrotowy Grupy Kapitałowej w I kwartale 2015 roku



Począwszy od końca III kw. 2013 roku Grupa Kapitałowa MP SA konsekwentnie realizuje politykę optymalizacji kapitału obrotowego. Efektem jest wzrost rotacji zapasów w segmencie produktów mennicznych, uzyskiwany dzięki optymalizacji zamówień, standaryzacji stosowanych półproduktów oraz realizowanym procesom odzyskiwania wartości w sposób alternatywny, z zapasów nierotujących.

## Segment I



## Segment II



## Segment III



## Segment IV





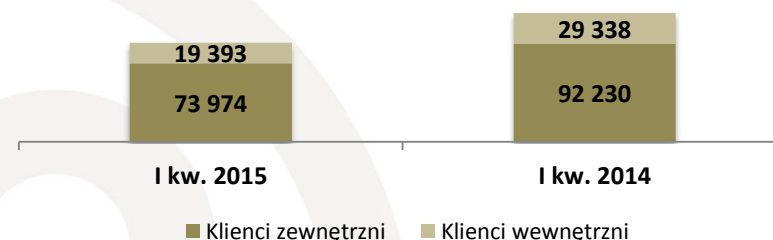
## Segment I: Produkty mennicze

(w milionach złotych)	I kw. 2015	I kw. 2014
Przychody segmentu	74	92
Wynik segmentu	3	10
Amortyzacja	2	2
EBITDA	5	12

Kwoty w tabeli odnoszą się do sprzedaży klientom zewnętrznym.

## Przychody segmentu I

(w tysiącach złotych)

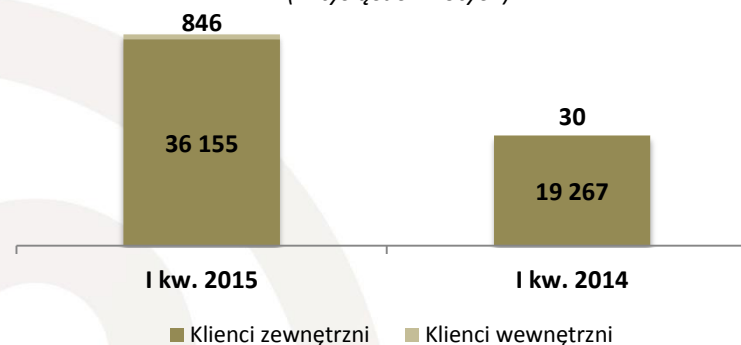


Spadek wyniku na sprzedaży I segmentu spowodowany był przede wszystkim **nierównomiernym rozkładem w czasie realizacji kluczowych kontraktów**. W 2015 roku zwiększona realizacja kontraktów **nastąpi w II kwartale**, podczas gdy I kwartał 2014 roku charakteryzował się wyjątkowo wysokim poziomem sprzedaży, spowodowanym przesunięciem dużych kontraktów zagranicznych z końca 2013 roku, jak również realizacją dostaw ostatnich partii monet obiegowych 1-5 groszy.



## Przychody segmentu II

(w tysiącach złotych)



Wynik II segmentu **utrzymał się na podobnym poziomie** do uzyskanego w I kwartale 2014 roku.



### Segment II: Przetwórstwo metali szlachetnych

(w milionach złotych)	I kw. 2015	I kw. 2014
Przychody segmentu	36	19
Wynik segmentu	0	0
Amortyzacja	1	1
EBITDA	1	1

Kwoty w tabeli odnoszą się do sprzedaży klientom zewnętrznym.



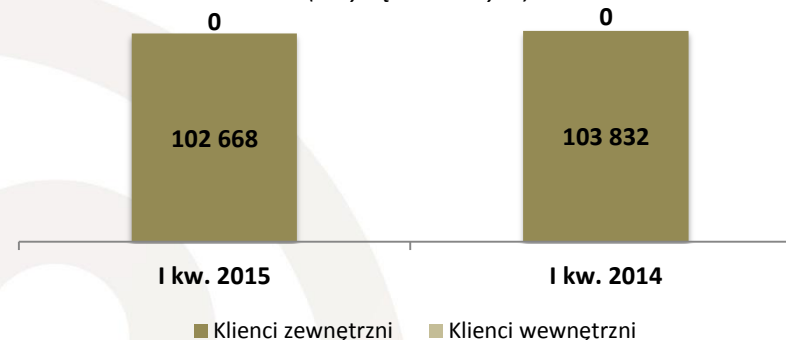
## Segment III: Płatności elektroniczne

(w milionach złotych)	I kw. 2015	I kw. 2014
Przychody segmentu	103	104
Wynik segmentu	3	2
Amortyzacja	3	3
EBITDA	6	5

Kwoty w tabeli odnoszą się do sprzedaży klientom zewnętrznym.

## Przychody segmentu III

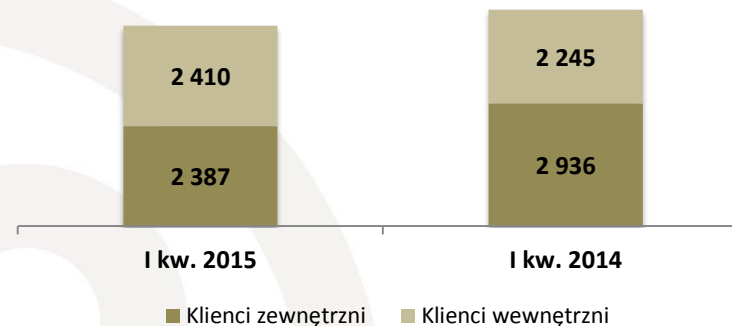
(w tysiącach złotych)



Poprawa wyniku segmentu III to przede wszystkim efekt wyższego poziomu obrotów nominalnych, uzyskiwanych dzięki **rozwojowi sprzedaży biletów komunikacji miejskiej** (wzrost o 7%). Nieznaczny spadek przychodów w ujęciu księgowym wynika jedynie z wzrostu przychodów z tytułu prowizji (usługi), które notowane są w oparciu o obroty realizowane przez automaty, kosztem spadku przychodów z tytułu sprzedaży biletów (towary), które realizowane są poprzez punkty partnerskie. Z punktu widzenia rentowności i wyników taka zmiana w strukturze obrotów jest korzystna.

## Przychody segmentu IV

(w tysiącach złotych)



Nieznaczny spadek wyniku jest efektem **utworzenia rezerwy na zwiększoną opłatę za wieczyste użytkowanie gruntów** (wzrost o 0,5 mln) dotyczącą nieruchomości na Żeraniu, należącej do spółki Mennica Polska Spółka Akcyjna SKA.



### Segment IV: Działalność deweloperska i usługi

(w milionach złotych)	I kw. 2015	I kw. 2014
Przychody segmentu	2	3
Wynik segmentu	-1	0
Amortyzacja	1	0
EBITDA	0	0

Kwoty w tabeli odnoszą się do sprzedaży klientom zewnętrznym.

## Opis projektu

- Warszawa, ul. Jagiellońska, dzielnica - Praga Północ, obszar położony po prawej stronie Wisły;
- Dogodna lokalizacja, 10 minut od centrum Warszawy;
- Bliskie sąsiedztwo obszaru Natura 2000 z pięknymi widokami na lewy brzeg rzeki;
- Teren pod zagęszczoną zabudowę mieszkaniowo – usługową;
- Średnia wysokość – 20 m, 1-2 poziomy parkingów podziemnych;
- Powierzchnia działki – 276 tys. m<sup>2</sup> w tym ok. 200 tys. m<sup>2</sup> przeznaczonej pod budowę planowanego osiedla;
- Spółka celowa - Mennica Polska Spółka Akcyjna S.K.A., konsolidacja pełna w sprawozdaniach Grupy MPSA;
- Udział akcjonariuszy jednostki dominującej Grupy MPSA - 50%.



### Główne parametry

Powierzchnia działki (m <sup>2</sup> )*	276 119
Powierzchnia mieszkaniowo-usługowa (m <sup>2</sup> )	270 000
Liczba miejsc parkingowych	6 000
Przewidywany okres inwestycji (lata)	2016 - 2023

\*) W tym pod budowę osiedla zostanie przeznaczony ok 200 tys. m<sup>2</sup>, wartość zakupu całej działki wynosiła 127 mln PLN netto.

## Opis projektu

- Warszawa, róg ulic Grzybowskiej i Żelaznej, dzielnica - Wola, w pobliżu innego projektu – „Mennica Legacy Tower”;
- Ok. 2 minut do ścisłego centrum miasta, stacji Metra ONZ oraz do Dworca „Warszawa Centralna”, ok. 20 minut z lotniska im. Fryderyka Chopina;
- Projekt: apartamentowiec, do 50 m wysokości, z powierzchnią komercyjną na parterze oraz częściowo na 1 piętrze, 3 poziomy podziemnych parkingów;
- Powierzchnia mieszkaniowo-usługowa – łącznie 36 tys. m<sup>2</sup> (I etap 15 tys. m<sup>2</sup>, II etap 21 tys. m<sup>2</sup>);
- Spółka realizująca - Mennica Polska S.A., konsolidacja pełna w sprawozdaniach Grupy MPSA;
- Udział akcjonariuszy jednostki dominującej Grupy MPSA - 100%.



### Główne parametry

Powierzchnia działki przeznaczonej pod inwestycję (m <sup>2</sup> )	8 020
Powierzchnia mieszkaniowo-usługowa - I etap (m <sup>2</sup> )	15 900
Powierzchnia mieszkaniowo-usługowa - II etap (m <sup>2</sup> )	19 600
Liczba miejsc parkingowych	620
Przewidywany okres inwestycji (lata)	2016-2019

\*) Grunt, nie wyceniony w księgach, wartość księgowa niezamortyzowanej kwoty nieruchomości, które ulegną likwidacji wynosi łącznie 39,7 mln PLN.

## Opis projektu

- Warszawa, róg ulicy Prostej i Żelaznej, dzielnica - Wola, w pobliżu innego projektu – „Mennica Residence”;
- Ok. 2 minut do ścisłego centrum miasta, stacji Metra ONZ oraz do Dworca „Warszawa Centralna”, ok. 20 minut z lotniska im. Fryderyka Chopina;
- Pełna komunikacja miejska (metro, autobusy, tramwaje);
- Projekt: powierzchnie komercyjne, łącznie ok. 64 tys. m<sup>2</sup>, wysokość wieży głównej – 130 m (32 piętra), budynek towarzyszący – 9 pięter, 3-4 poziomy parkingów podziemnych;
- Spółka celowa - Mennica TOWERS GGH MT Spółka z Ograniczoną Odpowiedzialnością S.K.A., konsolidacja metodą praw własności;
- Udział akcjonariuszy jednostki dominującej Grupy MPSA - 50%.



### Główne parametry

Powierzchnia działki przeznaczonej pod inwestycję (m <sup>2</sup> )	10 198
Powierzchnia komercyjna - wieża (m <sup>2</sup> )	49 600
Powierzchnia komercyjna - budynek towarzyszący (m <sup>2</sup> )	14 200
Liczba miejsc parkingowych	680
Przewidywany okres inwestycji (lata)	2015 - 2018

## Opis projektu

- Warszawa, ul Annopol, dzielnica – Białołęka;
- 20 minut od centrum miasta samochodem oraz 30 minut tramwajem;
- Projekt: Zakład produkcyjny Mennicy – 7-8 m wysokości, produkcja mennicza, inwestycja towarzysząca – renowacja budynku biurowego, 5 poziomów, ok. 2,5 tys. m<sup>2</sup>;
- Spółka realizująca - Mennica Polska S.A., konsolidacja pełna w sprawozdaniach Grupy MPSA;
- Udział akcjonariuszy jednostki dominującej Grupy MPSA - 100%.



### Główne parametry

Powierzchnia użytkowa (m <sup>2</sup> )	7 800
Łączne nakłady na inwestycję (budowa, realokacja) (mln PLN)	28,7
Przewidywany okres inwestycji *)	2015

\*) Budowa w toku, przewidywane zakończenie – ostatni kwartał 2015



**Grzegorz Zambrzycki**

Prezes Zarządu  
CEO  
Mennica Polska S.A.



**Katarzyna Iwuć**

Członek Zarządu  
CFO  
Mennica Polska S.A.



## KONTAKT:

relacje\_inwestorskie@mennica.com.pl

Pełna wersja raportu finansowego dostępna na [www.mennica.com.pl](http://www.mennica.com.pl) w zakładce dla inwestorów.

*Niniejsza prezentacja została przygotowana przez Mennicę Polską. Nie zawiera kompletnej analizy finansowej lub handlowej ani całościowej Spółki, jak również nie przedstawia jej pozycji i perspektyw w kompletny ani całościowy sposób. Zaleca się, aby każda osoba zamierzająca podjąć decyzję inwestycyjną odnośnie jakichkolwiek papierów wartościowych wyemitowanych przez Mennicę Polską opierała się na informacjach ujawnionych w oficjalnych komunikatach Mennicy Polskiej zgodnie z obowiązującymi przepisami prawa. Opracowanie może zawierać stwierdzenia dotyczące przyszłości, które stanowią ryzyko inwestycyjne lub źródło niepewności i mogą istotnie różnić się od faktycznych rezultatów.*