



MENNICA
POLSKA

ISTNIEJE OD 1766 R.

Wyniki Mennicy Polskiej po I kwartale 2010 roku i perspektywy rozwoju Spółki



Spotkanie z Analitykami
Warszawa, 17 maja 2010 roku

Profil działalności Mennicy Polskiej S.A.



Jest jedynym producentem monet obiegowych i kolekcjonerskich dla NBP.

Produkuje monety obiegowe i kolekcjonerskie dla zagranicznych emitentów (bezpośrednio dla banków centralnych i w systemie „Royalty”).

Oferuje złoto inwestycyjne w sztabkach.

Wykreowała i z sukcesem wprowadziła na rynek Dukaty Lokalne oraz numizmaty.

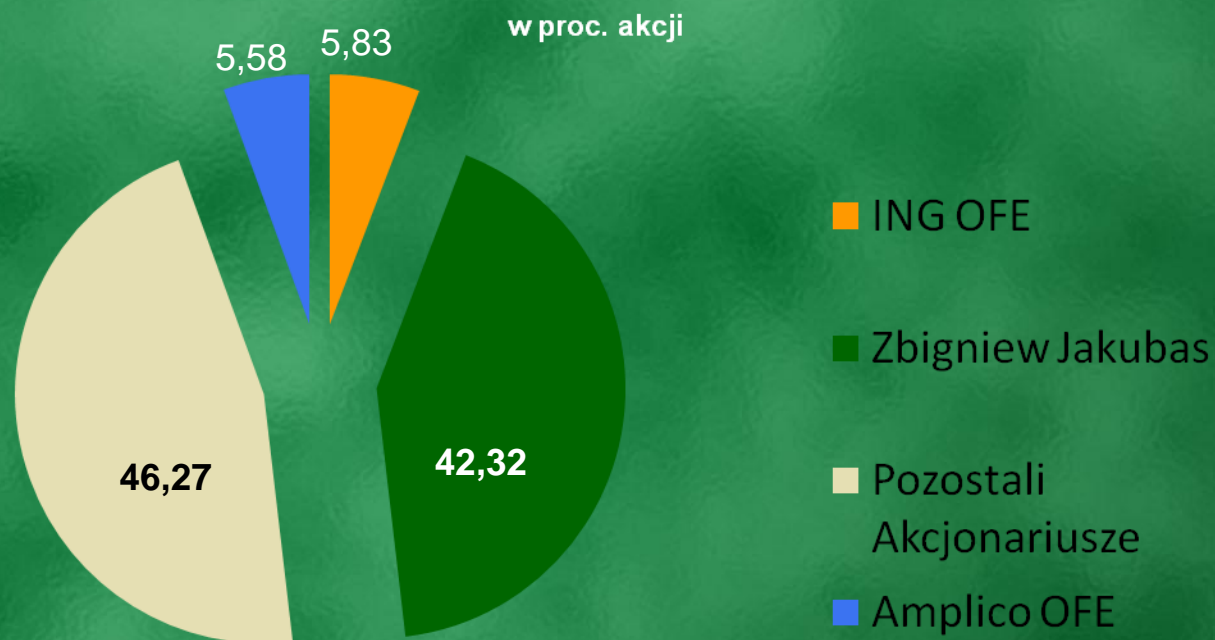
W ofercie Spółki znajduje się elektroniczna portmonetka (płatności za przejazd komunikacją miejską, za parkingi oraz za doładowania pre-paid).



**MENNICA
POLSKA**

ISTNIEJE OD 1766 R.

Akcjonariat Mennicy Polskiej S.A.



stan na 17 maja 2010 roku



**MENNICA
POLSKA**

ISTNIEJE OD 1766 R.



Nowy system
dystrybucji monet
kolekcyjnych NBP

Podpisanie
zamówienia na
monety dla NBP

Prace nad
uruchomieniem
Wrocławskiej Karty
Miejskiej i umowa
z Bydgoszczą

Nowy Akcjonariat
Mennicy Polskiej

Nabycie 42 486
certyfikatów
Mennica FIZAN

Wezwanie na akcje
RUCH

Wyniki Mennicy Polskiej po I kwartale 2010 roku

	PLN		EUR	
	31.03.2010	31.03.2009	31.03.2010	31.03.2009
Przychody netto ze sprzedaży produktów, towarów i materiałów	187 714	260 498	47 320	56 637
Zysk (strata) z działalności operacyjnej	21 443	44 174	5 405	9 604
Zysk (strata) brutto	-11 916	43 173	-3 004	9 387
Zysk (strata) netto	-13 282	34 929	-3 348	7 594
Przepływy pieniężne netto z działalności operacyjnej	29 692	1 888	7 748	402
Przepływy pieniężne netto z działalności inwestycyjnej	7 602	-18 628	1 984	-3 962
Przepływy pieniężne netto z działalności finansowej	-103	13 916	-27	2 960
Przepływy pieniężne netto, razem	37 191	-2 824	9 705	-601
Aktywa, razem	520 012	491 966	135 695	119 752
Zobowiązania i rezerwy na zobowiązania	75 227	71 188	19 630	17 328
Zobowiązania długoterminowe	10 769	4 696	2 810	1 143
Zobowiązania krótkoterminowe	64 458	66 492	16 820	16 185
Kapitał własny	444 785	420 778	116 065	102 424
Kapitał zakładowy	65 701	65 701	17 144	15 993
Liczba akcji (w szt.)	6 570 125	6 570 125	6 570 125	6 570 125
Zysk (strata) na jedną akcję zwykłą (w zł/ EUR)	-2,02	5,32	-0,51	1,16
Wartość księgowa na jedną akcję (w zł/EUR)	67,70	64,04	17,67	15,59

187,7 mln zł
przychody

21,4 mln zł
zysk z działalności
operacyjnej



**MENNICA
POLSKA**

ISTNIEJE OD 1766 R.

Wybrane dane finansowe ze sprawozdania z sytuacji finansowej (bilansu) prezentowane są na koniec bieżącego kwartału (31.03.2010 roku) oraz na koniec poprzedniego roku (31.12.2009 roku)



Transakcja sprzedaży akcji RUCH S.A. i jej wpływ na wynik netto Mennicy



W związku z jednorazową operacją sprzedaży należących do Mennicy Polskiej akcji RUCH S.A. do Mennica FIZAN Spółka odnotowała po I kwartale stratę netto. W tym czasie zysk operacyjny Mennicy Polskiej wyniósł ponad 21 mln zł. Korzyści z optymalizacji podatkowej w I kwartale 2010 roku wyniosły ok. 5 mln zł.

Wyniki Mennicy Polskiej po I kwartale 2010 roku

	31.03.2010	31.12.2009	31.03.2009
Zysk/strata netto	-13 282	95 817	34 929
Inne całkowite dochody			
- zysk z przeszacowania aktywów finansowych	46 036	33 819	9 363
- podatek dochodowy dotyczący innych całkowitych dochodów	8 747	6 426	1 779
Inne całkowite dochody netto	37 289	27 393	7 584
CAŁKOWITE DOCHODY OGÓŁEM	24 007	123 210	42 513
Kapitał rezerwy z aktualizacji wyceny	26 253	-11 036	-30 845

37,3 mln zł -
inne całkowite
dochody

24,0 mln zł -
całkowite dochody
ogółem



**MENNICA
POLSKA**

ISTNIEJE OD 1766 R.



Monety srebrne

w I. kwartałach poszczególnych lat

Monety złote

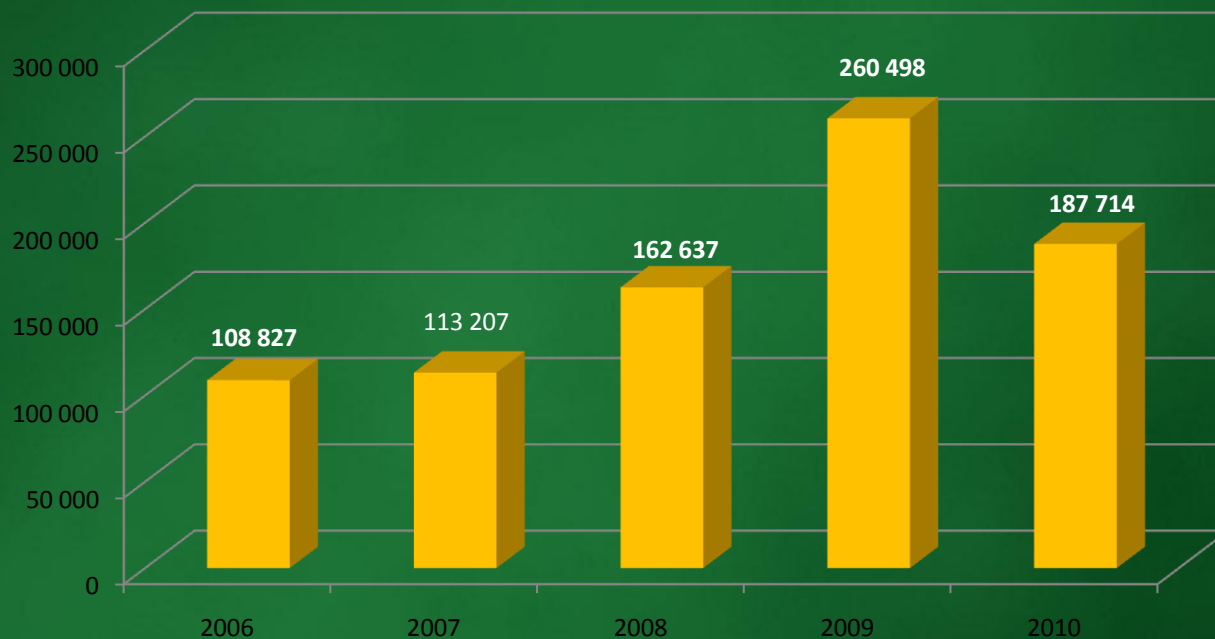


W związku ze zmniejszeniem zamówień z Narodowego Banku Polskiego w I kwartale 2010 roku liczba sprzedanych monet kolekcjonerskich spadła o ok. 11% w stosunku do analogicznego okresu roku 2010. Srebrne monety stanowią ok. 90% wszystkich monet kolekcjonerskich w Polsce. Uzupełnieniem monet srebrnych są monety złote, które są produkowane w znacznie mniejszych nakładach.

W pierwszym kwartale spadły także zamówienia na monety obiegowe zgodnie z cyklem zamówień (w jednym roku NBP napełnia skarbiec, w kolejnym składa w Mennicy zamówienia w celu podtrzymania obiegu)

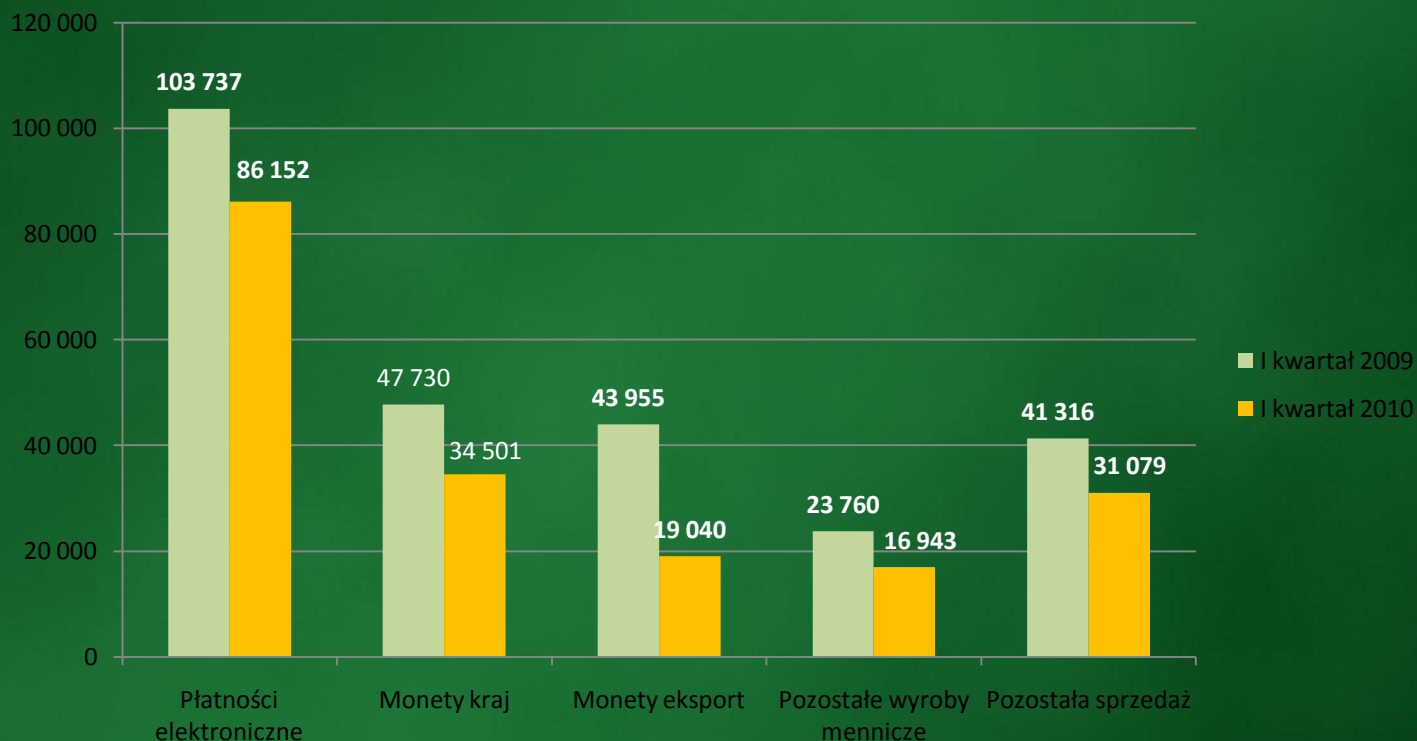


Przychody (tys. zł)



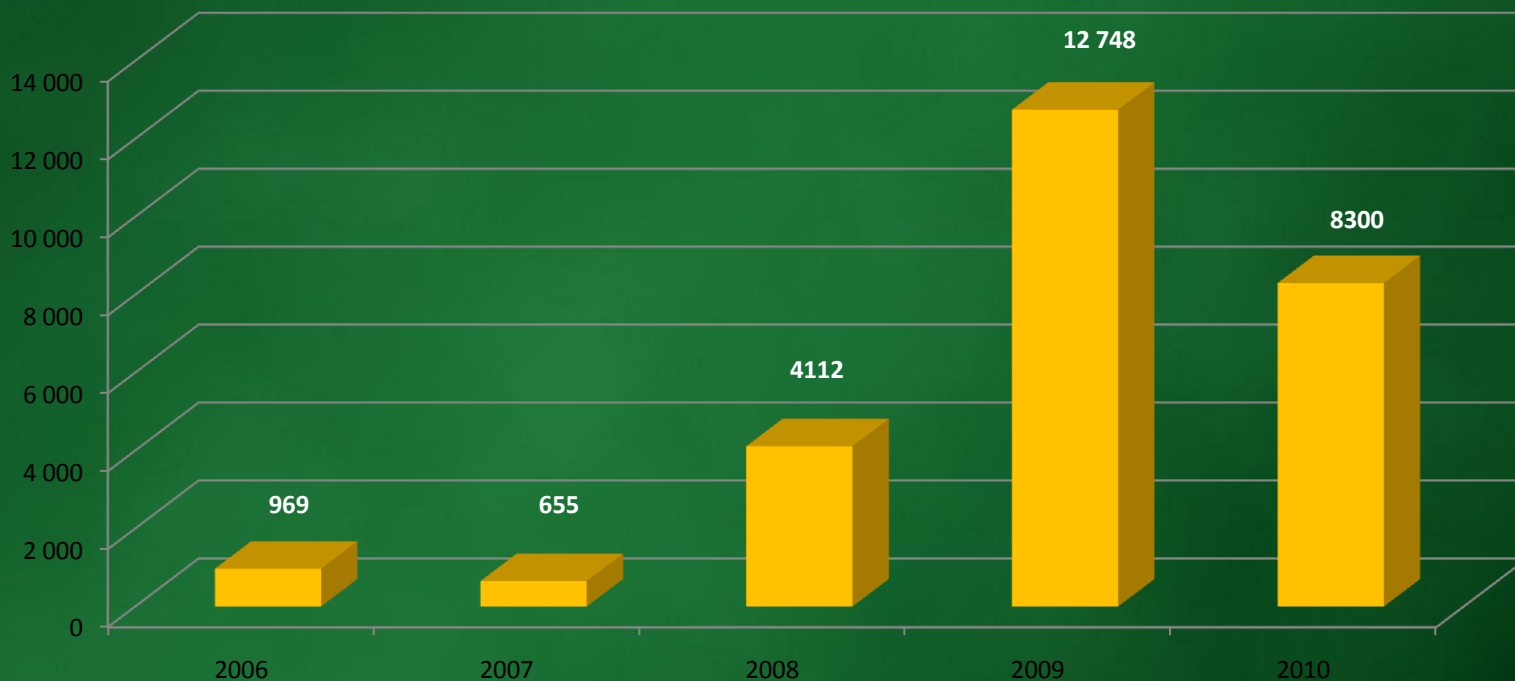


Mennica Polska – przychody w podziale na grupy produktów IQ2009 – IQ2010



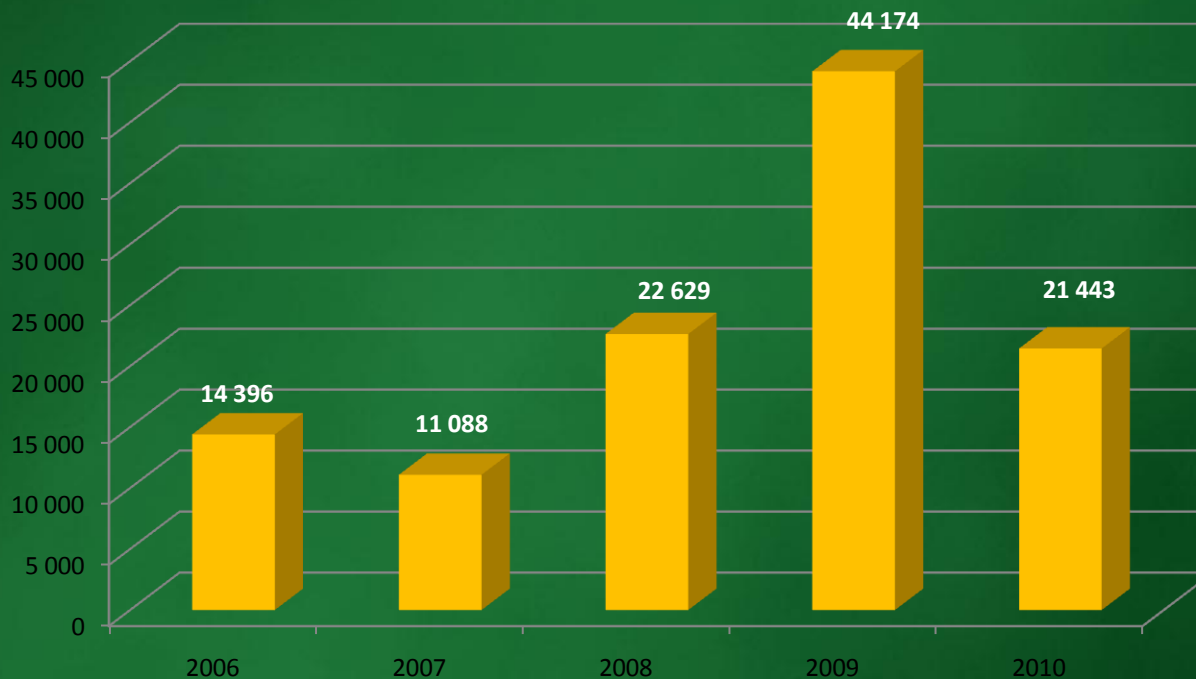


Złoto inwestycyjne (przychody w tys. zł)



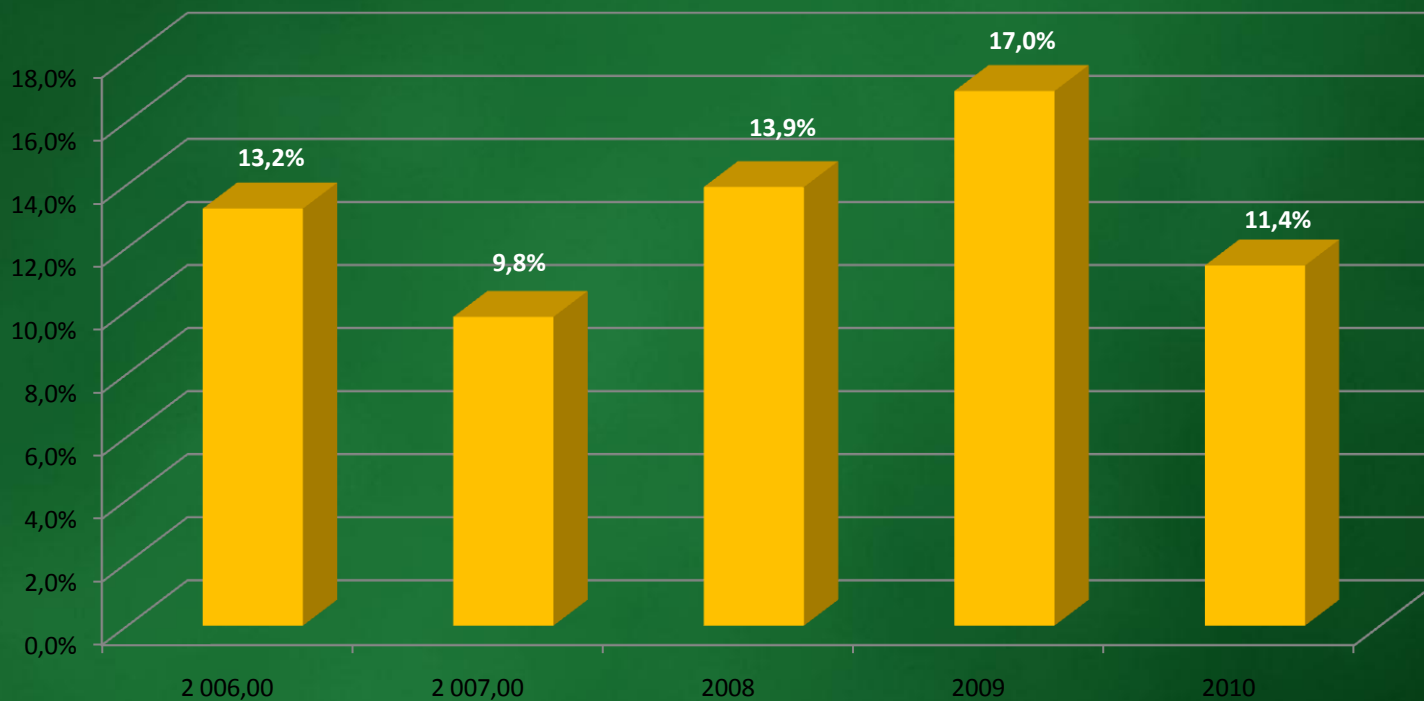


Zysk operacyjny (tys. zł)



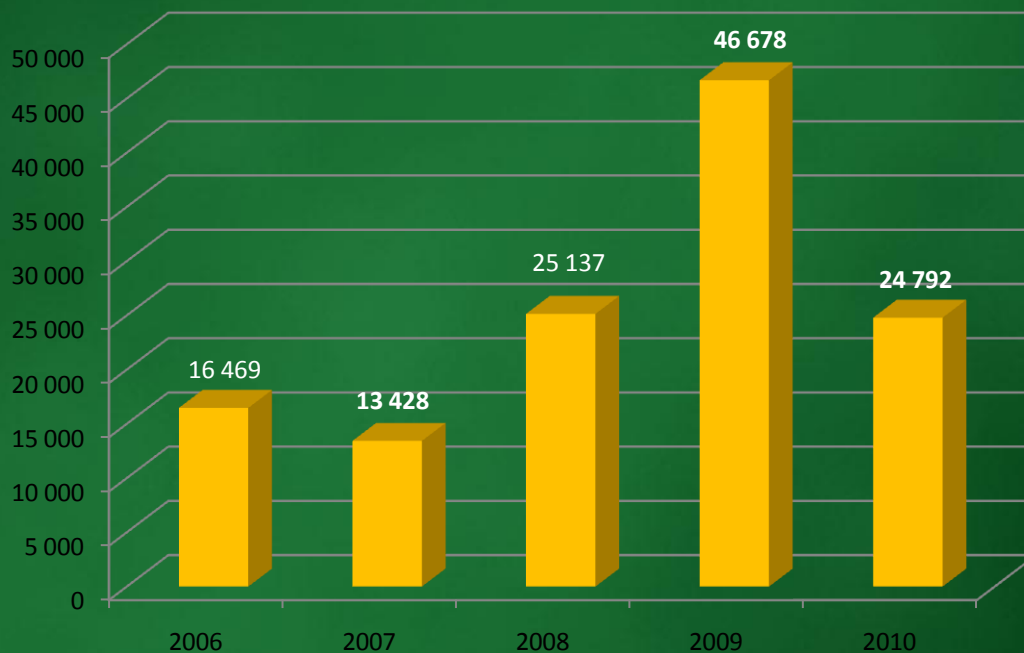


Rentowność operacyjna





EBITDA (tys. zł)





Wpływ systemu
dystrybucji monet
kolekcyjnych NBP

Rozbudowa Skarbcza
Mennicy Polskiej

Poszerzenie oferty
działu złota o srebro
i diamenty

Emisje Dukatów
Lokalnych

Rozbudowa
systemów kart
miejskich (Wrocław
i Bydgoszcz)

Realizacja
programów monet
dla zagranicznych
odbiorców

240 lat
doświadczenia
i tradycji

GPW
Spółka
notowana na
giełdzie

10 proc.
Rentowność netto
na koniec 2009 r.



**MENNICA
POLSKA**

ISTNIEJE OD 1766 R.

**Dziękujemy za uwagę,
zapraszamy
do zadawania pytań**

