



MENNICA  
POLSKA

ISTNIEJE OD 1766 R.

# Wyniki Mennicy Polskiej po I półroczu 2010 roku i perspektywy rozwoju Spółki



Spotkanie z Analitykami  
Warszawa, 1 września 2010 roku

## Profil działalności Mennicy Polskiej S.A.



Jest jedynym producentem monet obiegowych i kolekcjonerskich dla NBP.

Produkuje monety obiegowe i kolekcjonerskie dla zagranicznych emitentów (bezpośrednio dla banków centralnych i w systemie „Royalty”).

Oferuje złoto inwestycyjne w sztabkach.

Wykreowała i z sukcesem wprowadziła na rynek Dukaty Lokalne oraz numizmaty.

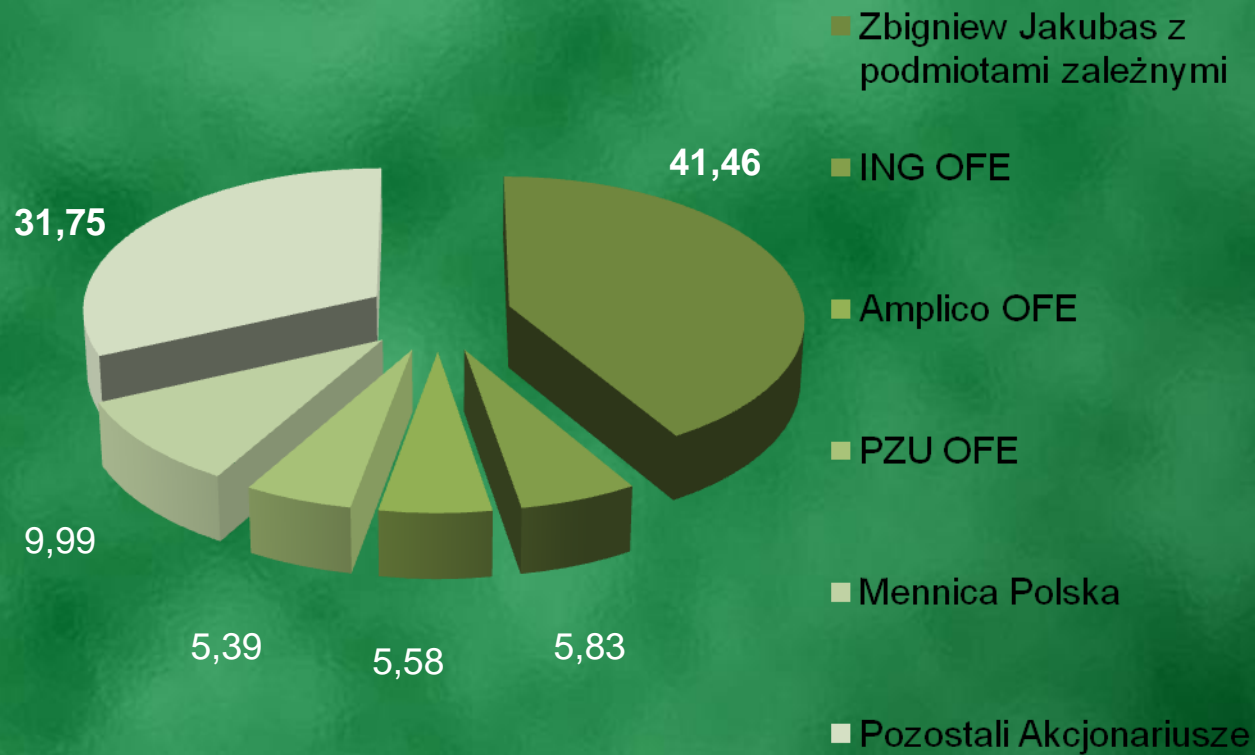
W ofercie Spółki znajduje się elektroniczna portmonetka (płatności za przejazdy komunikacją miejską, za parkingi oraz za doładowania pre-paid).



**MENNICA  
POLSKA**

ISTNIEJE OD 1766 R.

# Akcjonariat Mennicy Polskiej S.A.



stan na 30 sierpnia 2010 roku



**MENNICA  
POLSKA**

ISTNIEJE OD 1766 R.



Nowy system  
dystrybucji monet  
kolekcyjnych NBP

Skup akcji własnych  
w celu umorzenia-  
(w trakcie)

Uruchomienie WKM  
URBANCARD  
i budowa systemu  
w Bydgoszczy

Nabycie 42 486  
certyfikatów  
Mennica FIZAN/  
wpływ na zapisy  
księgowe

# Wyniki skonsolidowane Grupy Mennicy Polskiej za I półrocze 2010 roku

Skonsolidowany raport kwartalny 30.06.2010	PLN		EUR	
	30.06.2010	30.06.2009	30.06.2010	30.06.2009
Przychody netto ze sprzedaży produktów, towarów i materiałów	411 070	557 368	102 660	123 355
Zysk (strata) z działalności operacyjnej	34 648	78 310	8 653	17 331
Zysk (strata) brutto	41 157	78 264	10 278	17 321
Zysk (strata) netto	38 937	62 741	9 724	13 886
Przepływy pieniężne netto z działalności operacyjnej	59 862	29 175	14 439	6 527
Przepływy pieniężne netto z działalności inwestycyjnej	-5 085	-26 390	-1 227	-5 904
Przepływy pieniężne netto z działalności finansowej	-5 289	-17 215	-1 276	-3 852
Przepływy pieniężne netto, razem	49 488	-14 430	11 937	-3 228
Aktywa, razem	542 308	488 750	130 809	109 350
Zobowiązania i rezerwy na zobowiązania	82 548	102 048	19 911	22 832
Zobowiązania długoterminowe	6 165	5 475	1 487	1 225
Zobowiązania krótkoterminowe	76 383	96 573	18 424	21 607
Kapitał własny	459 760	386 702	110 898	86 518
Kapitał zakładowy	65 701	65 701	15 848	14 700
Liczba akcji (w szt.)	6 570 125	6 570 125		
Zysk (strata) na jedną akcję zwykłą (w zł/ EUR)	5,93	9,55	1,48	2,11
Wartość księgową na jedną akcję (w zł/EUR)	69,98	58,86	16,88	14,33

411,1 mln zł  
przychody

34,6 mln zł  
zysk z działalności  
operacyjnej

38,9 mln zł  
zysk netto



**MENNICA  
POLSKA**

ISTNIEJE OD 1766 R.

Wybrane dane finansowe ze sprawozdania z sytuacji finansowej (bilansu) prezentowane są na koniec I półrocza (30.06.2010 roku) oraz na koniec poprzedniego półrocza (30.06.2009 roku)

# Wyniki Mennicy Polskiej za I półrocze 2010 roku

Sprawozdanie jednostkowe	PLN		EUR	
	30.06.2010	30.06.2009	30.06.2010	30.06.2009
Przychody netto ze sprzedaży produktów, towarów i materiałów	350 136	516 532	87 442	114 317
Zysk (strata) z działalności operacyjnej	31 864	77 202	7 958	17 086
Zysk (strata) brutto	-1 259	75 722	-314	16 759
Zysk (strata) netto	-2 906	61 203	-726	13 545
Przepływy pieniężne netto z działalności operacyjnej	59 324	31 670	14 309	7 086
Przepływy pieniężne netto z działalności inwestycyjnej	-4 347	-31 287	-1 049	-7 000
Przepływy pieniężne netto z działalności finansowej	-207	-16 489	-50	-3 689
Przepływy pieniężne netto, razem	54 770	-16 106	13 211	-3 603
Aktywa, razem	509 844	467 882	122 978	104 681
Zobowiązania i rezerwy na zobowiązania	68 449	86 773	16 510	19 414
Zobowiązania długoterminowe	7 384	4 875	1 781	1 091
Zobowiązania krótkoterminowe	61 065	81 898	14 729	18 323
Kapitał własny	441 395	381 109	106 468	85 267
Kapitał zakładowy	65 701	65 701	15 848	14 700
Liczba akcji (w szt.)	6 570 125	6 570 125		
Zysk (strata) na jedną akcję zwykłą (w zł/ EUR)	-0,44	9,32	-0,11	2,06
Wartość księgowa na jedną akcję (w zł/EUR)	67,18	58,01	16,20	12,98

350,1 mln zł  
przychody

31,9 mln zł  
zysk z działalności  
operacyjnej

2,9 mln zł  
straty netto



**MENNICA  
POLSKA**

ISTNIEJE OD 1766 R.

Wybrane dane finansowe ze sprawozdania z sytuacji finansowej (bilansu) prezentowane są na koniec I półrocza (30.06.2010 roku) oraz na koniec poprzedniego półrocza (30.06.2009 roku)



## Transakcja sprzedaży akcji RUCH, a jednostkowy i skonsolidowany wynik netto



W związku z jednorazową operacją sprzedaży należących do Mennicy Polskiej akcji RUCH S.A. do Mennica FIZAN Spółka odnotowała po I półroczu stratę netto. W tym czasie zysk operacyjny Mennicy Polskiej wyniósł ok. 31,9 mln zł. Korzyści z optymalizacji podatkowej w półroczu 2010 roku wyniosły ok. 6 mln zł.



**MENNICA  
POLSKA**

ISTNIEJE OD 1766 R.

## Transakcja sprzedaży akcji RUCH, a jednostkowy i skonsolidowany wynik netto

Mennica Polska

**31,9 mln zł zysku operacyjnego**

**2,9 mln zł straty netto**

Grupa Kapitałowa  
Mennicy Polskiej

**34,6 mln zł zysku operacyjnego**

**38,9 mln zł zysku netto**

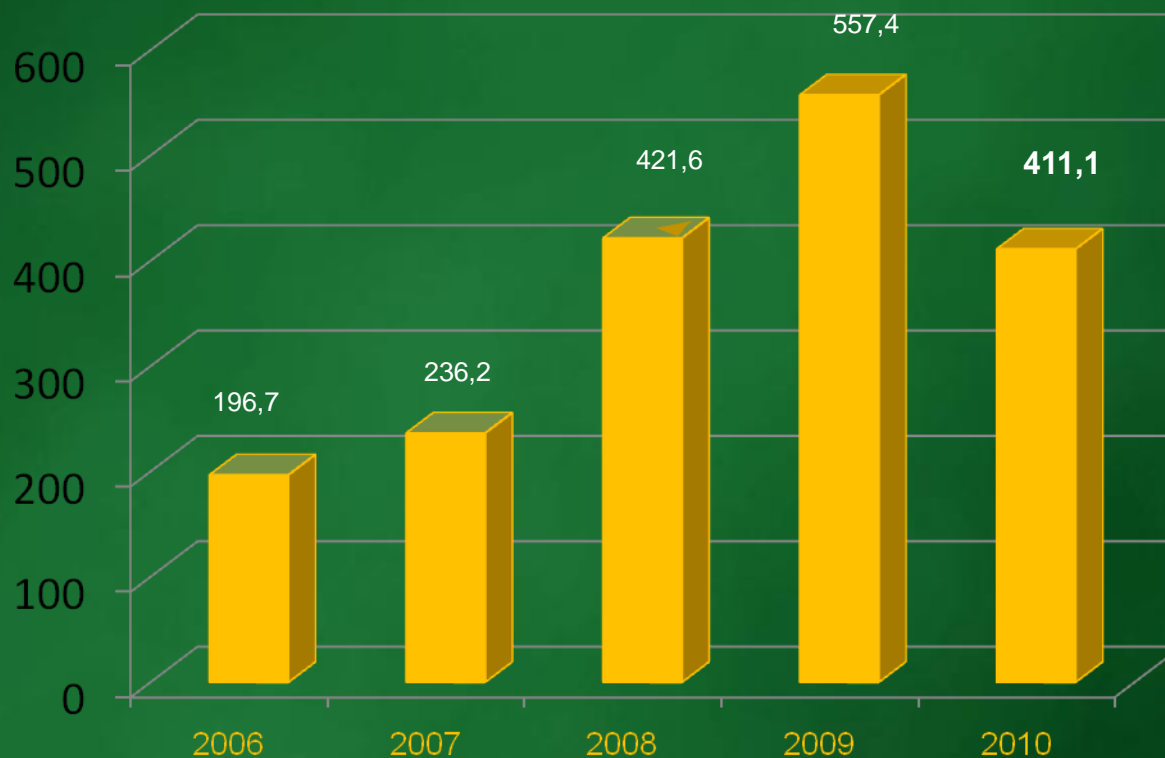
Audytór Mennicy Polskiej zalecił Spółce skonsolidowanie certyfikatów FIZAN metodą pełną. W związku z tym w skonsolidowanym rachunku zysków i strat Grupy Kapitałowej Mennicy Polskiej wyeliminowano tę transakcję. Grupa wykazała więc w tym okresie –na 30 czerwca 2010 roku -niemal 39 mln zł zysku netto.





# Przychody Grupy Kapitałowej Mennicy Polskiej po sześciu miesiącach 2006-2010


w mln zł



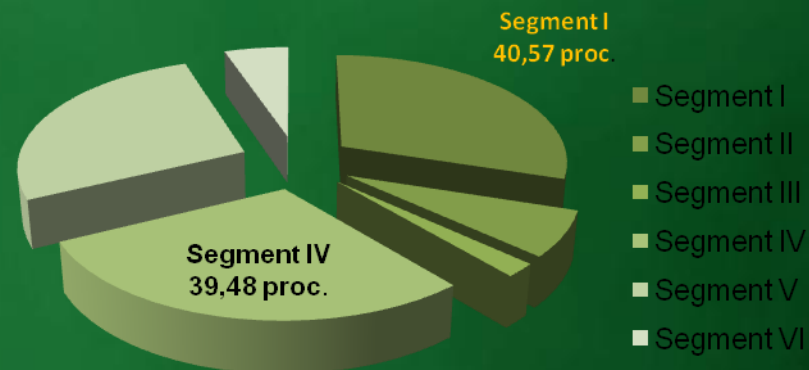


## Grupa Kapitałowa Mennicy Polskiej – przychody w podziale na grupy produktów IH 2009-2010

### I-VI 2010



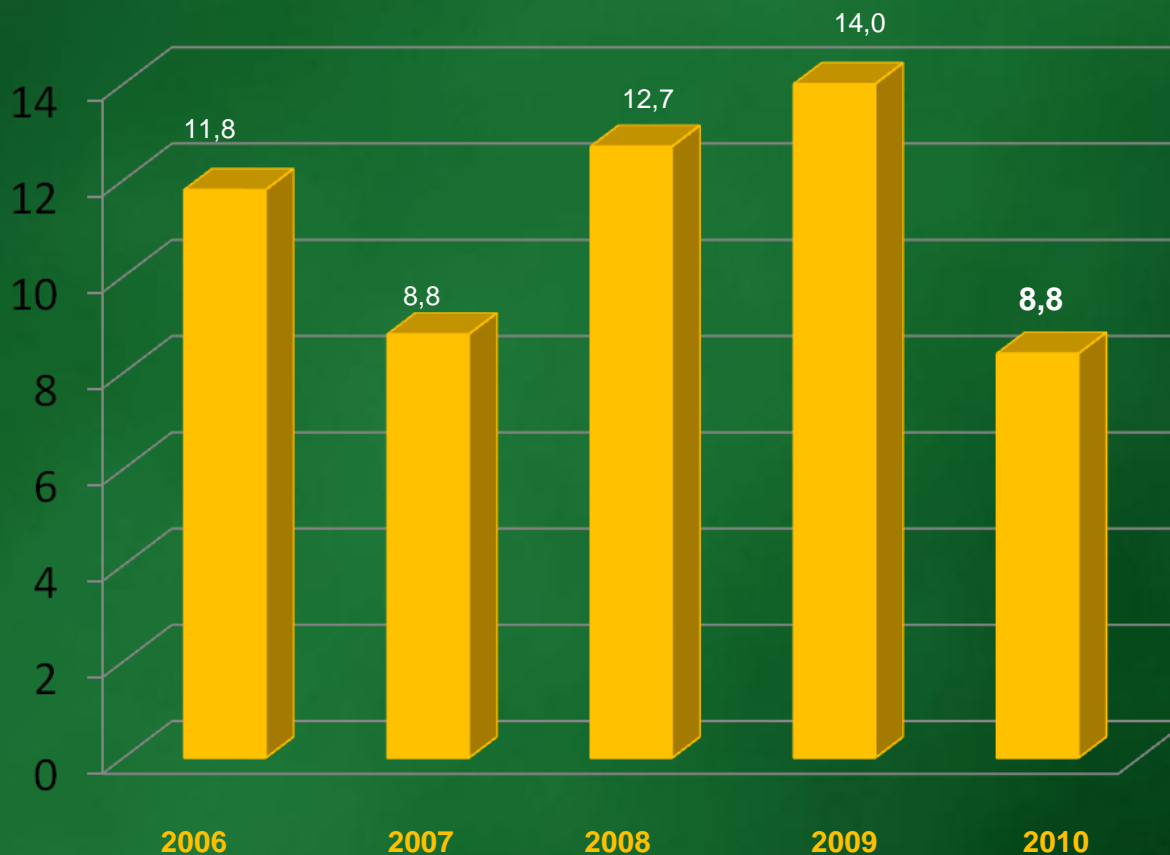
### I-VI 2009



ROK	Segment I	Segment II	Segment III	Segment IV	Segment V	Segment VI
2010	95,0	50,1	11,4	147,5	106,8	0,22
2009	166,7	37,8	11,2	162,3	150,1	29,3



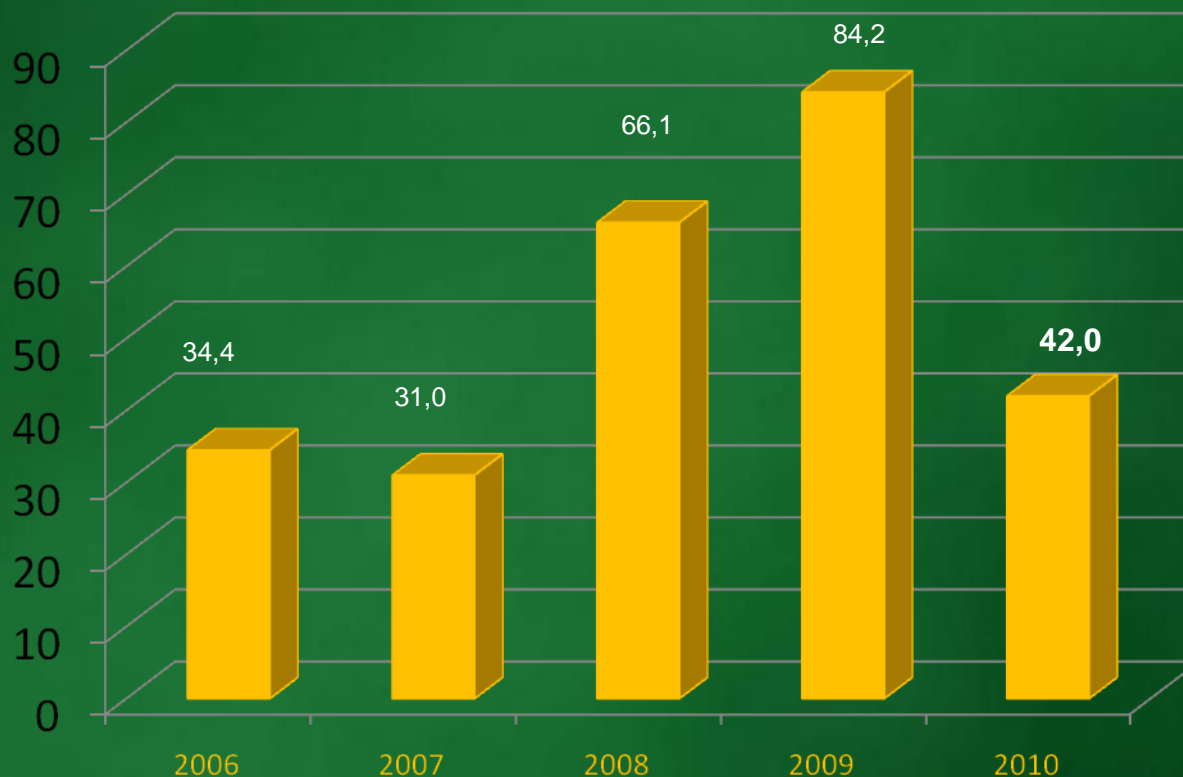
w proc.





# EBITDA Grupy Kapitałowej Mennicy Polskiej IH 2006–2010

w mln zł

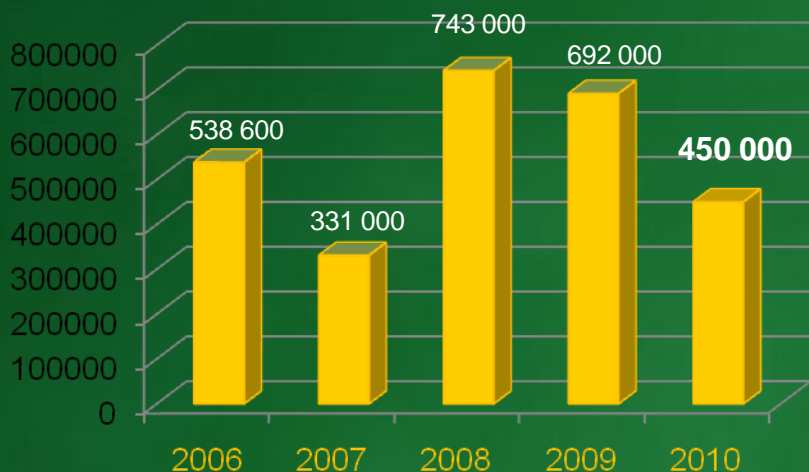




## Nakłady monet kolekcjonerskich wykonanych na zlecenie NBP

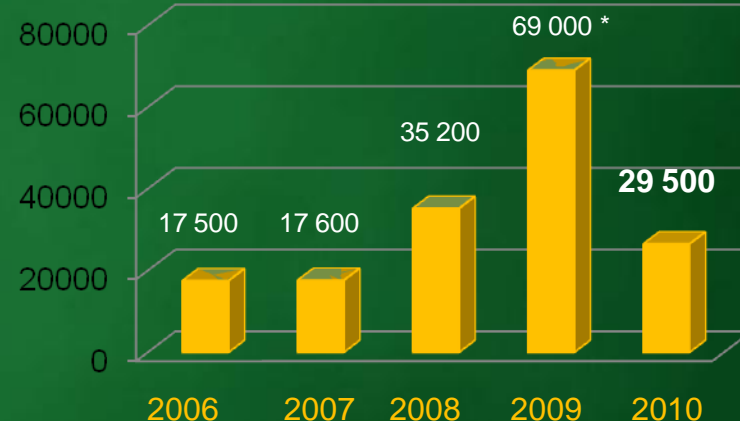
w I. półroczach poszczególnych lat

### Monety srebrne



Źródło : [www.nbp.pl](http://www.nbp.pl)

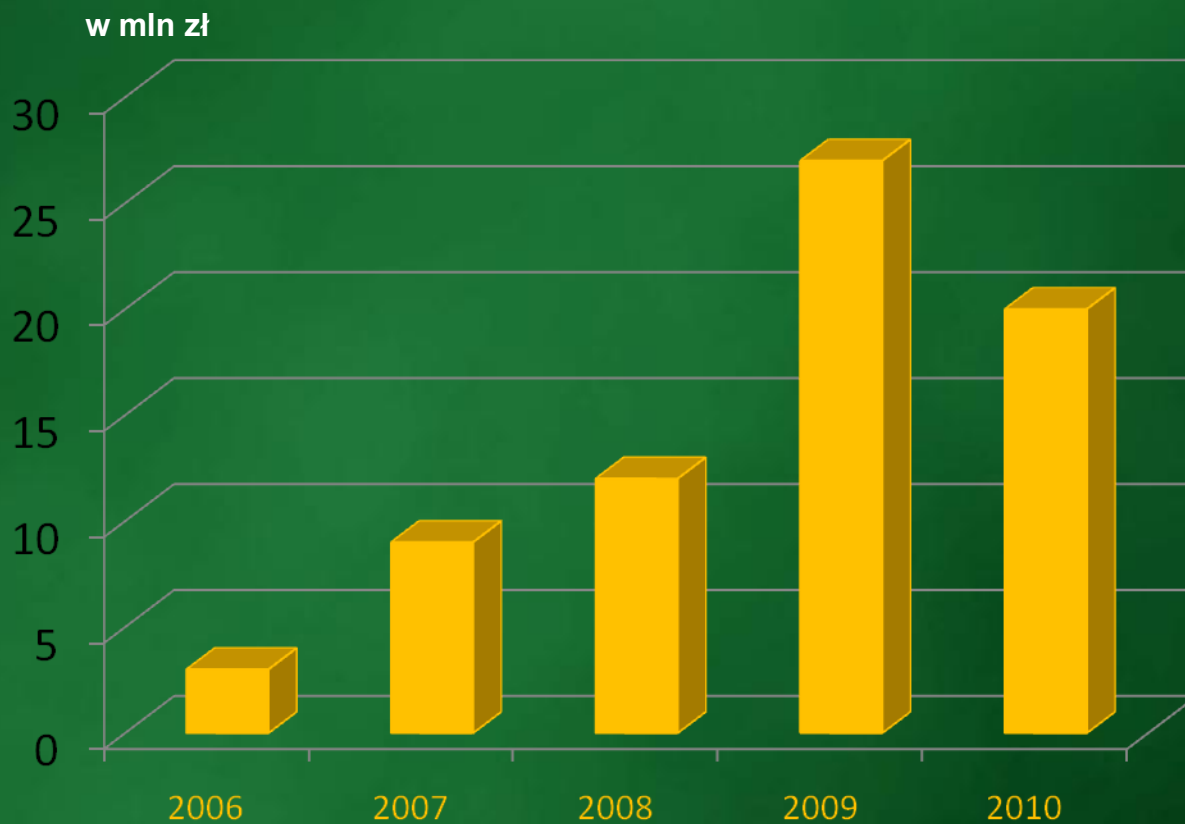
### Monety złote



\*w tym 40 tys. sztuk jednogramowej monety Polska droga do wolności

W związku ze zmniejszeniem zamówień z Narodowego Banku Polskiego w I półroczu 2010 roku liczba sprzedanych srebrnych monet kolekcjonerskich spadła o ok 35% w stosunku do analogicznego okresu roku 2009. Srebrne monety stanowią ok. 90% wszystkich monet kolekcjonerskich w Polsce. Uzupełnieniem tych monet są monety złote, które są produkowane w znacznie mniejszych nakładach.

W pierwszym półroczu spadły zamówienia na monety obiegowe, zgodnie z cyklem zamówień NBP.





Wpływ systemu  
dystrybucji monet  
kolekcyjnych NBP

Rozbudowa Skarbcza  
Mennicy Polskiej

Poszerzenie oferty  
działu złota o srebro  
i diamenty

Rozbudowa  
systemów kart  
miejskich (Wrocław  
i Bydgoszcz)

Realizacja  
programów monet  
dla zagranicznych  
odbiorców

Projekty dla  
korporacji związane  
z programami  
lojalnościowymi

# Płatności elektroniczne-uzupełnienie dla pieniądza tradycyjnego

Miasto	Data rozpoczęcia projektu	Liczba wydanych kart
Warszawa	2002 rok	Ok. 700 000
Wrocław	2010	Planowanych 300 000 (do dziś wydano ok. 30 000)
Bydgoszcz	Start projektu IX 2010	Planowanych 100 000
Lublin	2008	55 000
Piła	2009	40 000
Jaworzno	2005	35 000
Radomsko	2007	15 000
Suwałki	2007	10 000
<b>Suma</b>	-	<b>885 000 kart obecnie</b> <b>(1 255 000 w ciągu kilku miesięcy)</b>

stan na 1 września 2010 roku



**MENNICA  
POLSKA**

ISTNIEJE OD 1766 R.



**240 lat**  
doświadczenia  
i tradycji

**GPW**  
Spółka  
notowana na  
giełdzie

**10 proc.**  
Rentowność netto  
na koniec 2009 r.



**MENNICA  
POLSKA**

ISTNIEJE OD 1766 R.

**Dziękujemy za uwagę,  
zapraszamy  
do zadawania pytań**





Grupa Kapitałowa Mennicy Polskiej prowadzi działalność w następujących obszarach:

Segment I – produkcja mennicza, w tym m.in. produkcja monet obiegowych i kolekcjonerskich, medali (poza medalami z metali szlachetnych), odznaczeń państwowych i odznak, znaczków, pieczęci urzędowych, datowników, znaczków probierczych i żetonów monetarnych;

Segment II – przetwórstwo metali szlachetnych obejmujący m.in. następujące produkty: siatki katalityczne i wychwytyjące, farby, wyposażenie pieców szklarskich, wyroby ciągnione i walcowane z metali szlachetnych, sprzęt laboratoryjny a także wyroby numizmatyczne z metali szlachetnych ( medale i żetony z Au i Ag), sztabki z Au i Ag;

Segment III – usługi m.in. w zakresie wynajmu powierzchni biurowych, ochrony mienia i transportów pieniężnych;

Segment IV – bilety magnetyczne;

Segment V – towary handlowe i materiały ( sprzedaż złotych i srebrnych krążków, sztabek kupowanych i następnie odsprzedawanych, monety NBP, pre-paidy);

Segment VI – budownictwo mieszkaniowe