



MENNICA
POLSKA

ISTNIEJE OD 1766 R.

Pozytywna odpowiedź na niesprzyjające zmiany na rynku

Wyniki Mennicy Polskiej po 4Q2010 roku i perspektywy Spółki oraz Grupy

Spotkanie z Analitykami Finansowymi i Zarządzającymi



Prezentują:

Tadeusz Steckiewicz, Prezes Mennicy Polskiej
Barbara Sissons, Członek Zarządu Mennicy Polskiej
Leszek Kula, Członek Zarządu Mennicy Polskiej

Warszawa, 3 marca 2011 roku



MENNICA
POLSKA

ISTNIEJE OD 1766 R.

Agenda

Strategia Mennicy Polskiej.....	3
Wydarzenia 2010 roku.....	5
Wyniki Spółki i Grupy Mennicy Polskiej.....	7
Otoczenie rynkowe Spółki i Grupy Kapitałowej Mennicy Polskiej.....	14
Pozytywna odpowiedź Spółki i Grupy na zmiany na rynku.....	17
Podsumowanie Zarządu Mennicy Polskiej	28
Informacje pomocnicze.....	31



MENNICA
POLSKA

ISTNIEJE OD 1766 R.

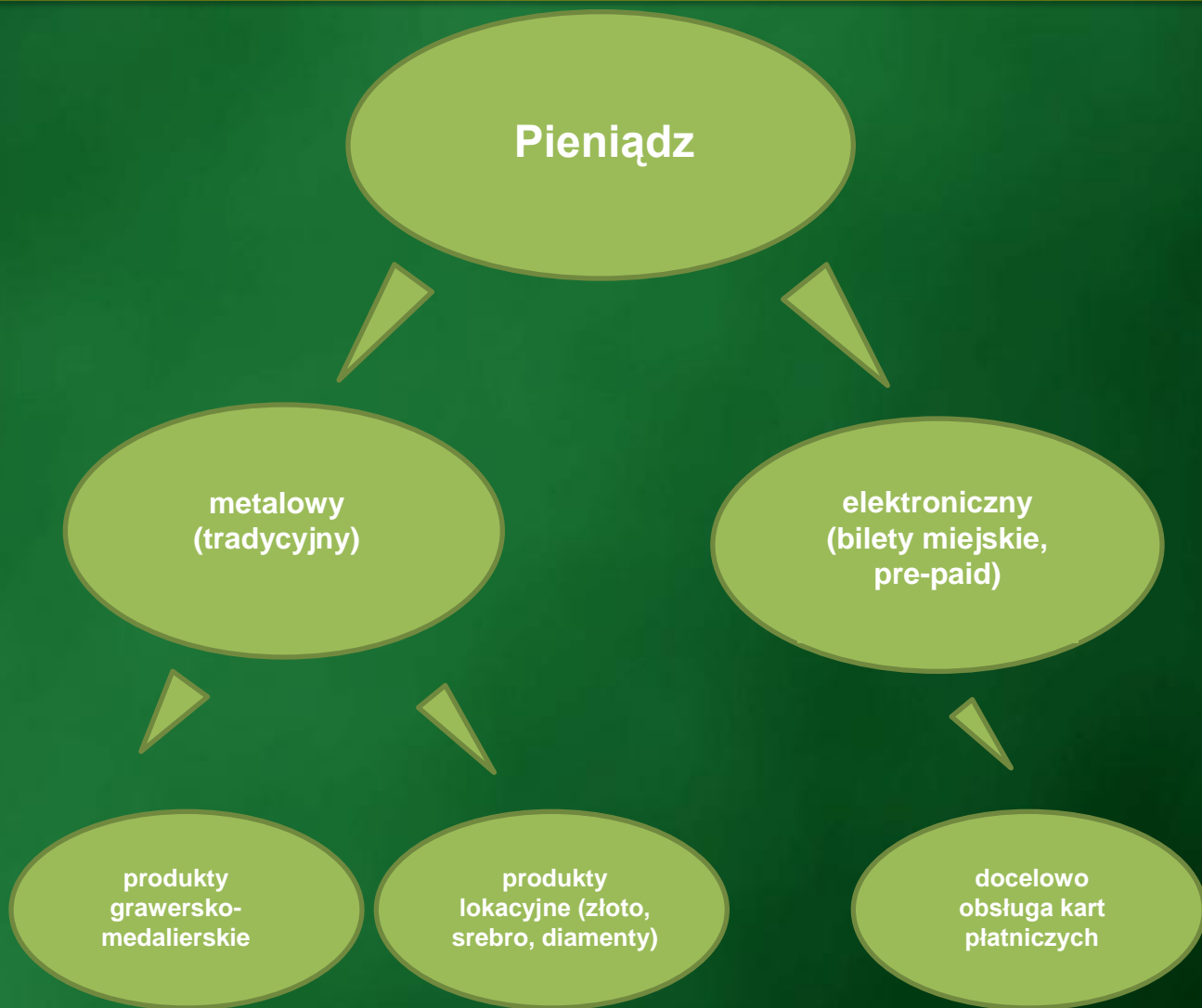
Strategia Mennicy Polskiej



**MENNICA
POLSKA**

ISTNIEJE OD 1766 R.

Strategia Mennicy Polskiej w zakresie podstawowych obszarów działalności





MENNICA
POLSKA

ISTNIEJE OD 1766 R.

Wydarzenia 2010 roku



MENNICA
POLSKA

ISTNIEJE OD 1766 R.

Niesprzyjające otoczenie rynkowe i duże inwestycje

System aukcyjny
kolekcjoner

- Sprzedaż polskich monet kolekcjonerskich na całym rynku spadła o ponad 50 proc.

Budowa
systemów
miejskich

- Milion kart miejskich Mennicy Polskiej w całej Polsce/ inwestycje we Wrocławiu i Bydgoszczy

Odbudowa
pozycji w
eksporcie

- Mennica Polska systematycznie odbudowuje pozycje eksportowe utracone w 2009 roku

Sprzedaż akcji
Ruch

- Spółka i Mennica FIZAN odpowiedziały na wezwanie do sprzedaży akcji Ruch



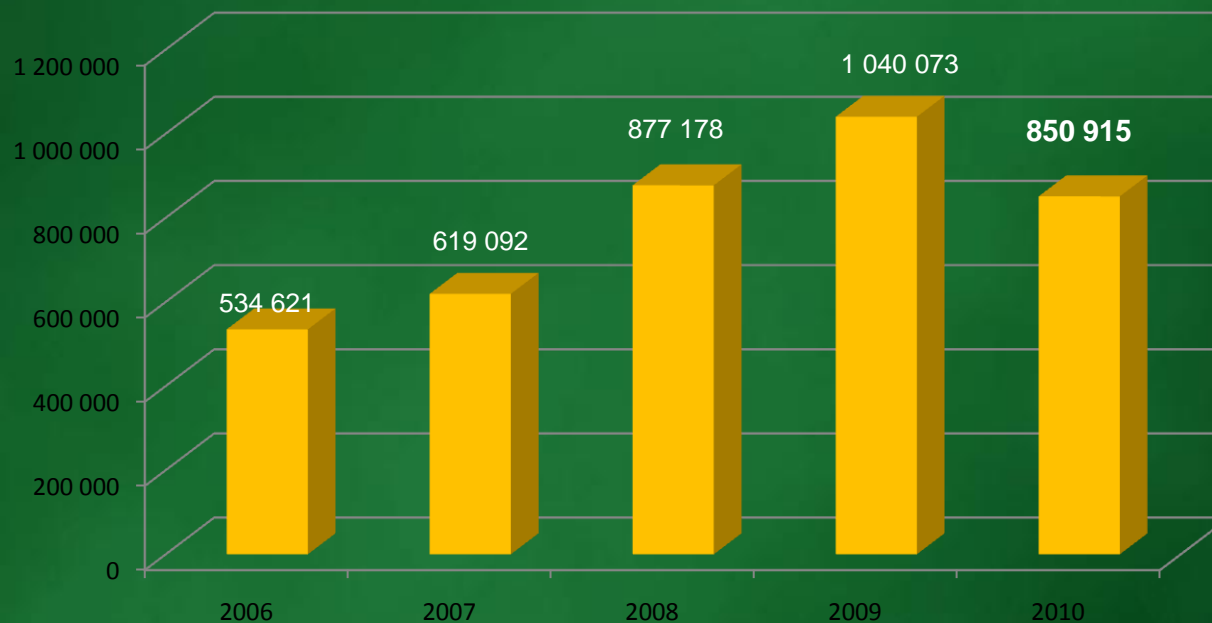
MENNICA
POLSKA

ISTNIEJE OD 1766 R.

Wyniki po 4 kwartałach 2010 roku

Skonsolidowane przychody ze sprzedaży Mennicy Polskiej

w tys. zł



**MENNICA
POLSKA**

ISTNIEJE OD 1766 R.

Przychody ze sprzedaży Grupy Mennicy Polskiej S.A.

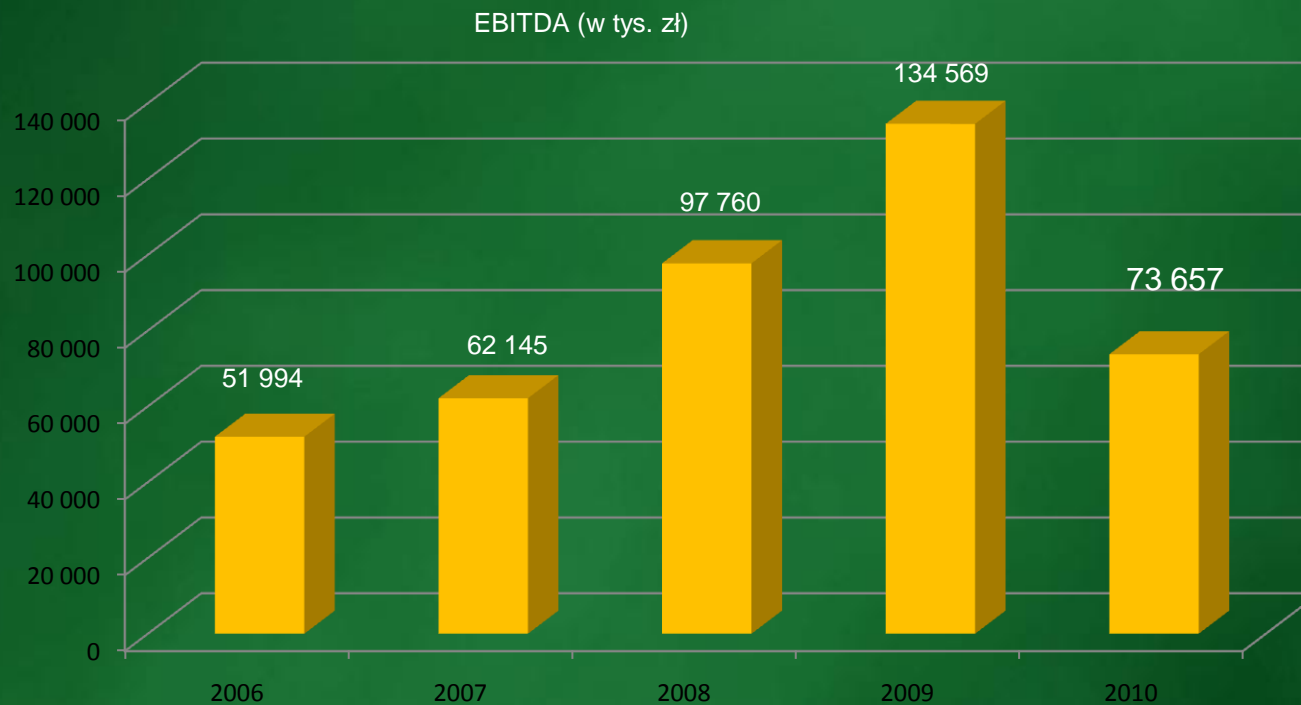
Przychody segmentów	2008 r.	Udział %	2009 r.	Udział %	2010 r.	Udział %
Segment I	209 789	23,9%	294 969	28,4%	159 061	18,7%
Segment II	100 484	11,5%	106 241	10,2%	142 598	16,8%
Segment III	27 911	3,2%	30 673	2,9%	33 561	3,9%
Segment IV	282 576	32,2%	315 914	30,4%	302 745	35,6%
Segment V	233 224	26,6%	314 258	30,2%	273 935	32,2%
Segment VI	33 820	3,9%	33 027	3,2%	34	0,0%
Korekty	-10 626	-1,2%	-55 009	-5,3%	-61 019	-7,2%
Razem	877 178	100,0%	1 040 073	100,0%	850 915	100,0%



**MENNICA
POLSKA**

ISTNIEJE OD 1766 R.

Skonsolidowana EBITDA Grupy Kapitałowej Mennicy Polskiej

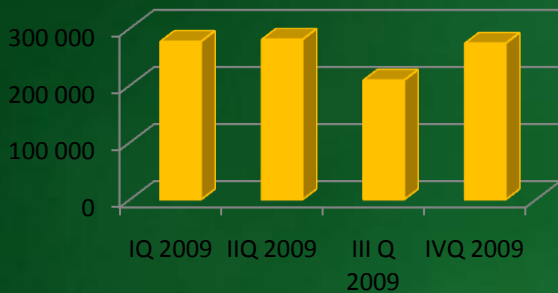


**MENNICA
POLSKA**

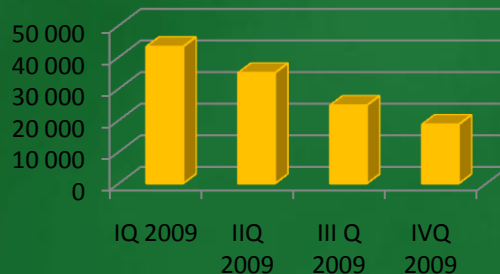
ISTNIEJE OD 1766 R.

Skonsolidowane kwartalne dane finansowe Grupy Mennicy Polskiej

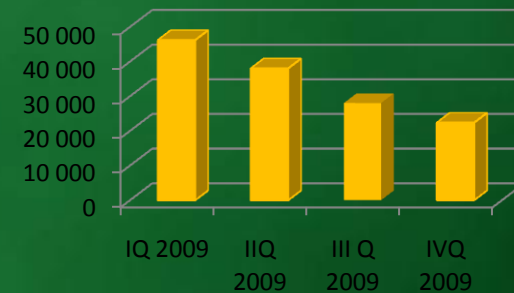
Przychody (tys. zł)



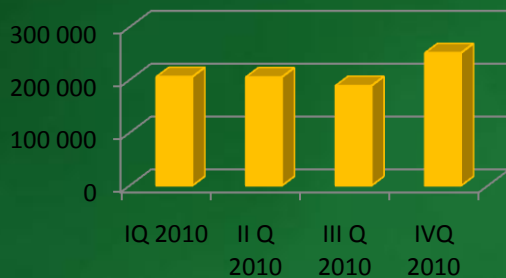
Zysk operacyjny (tys. zł)



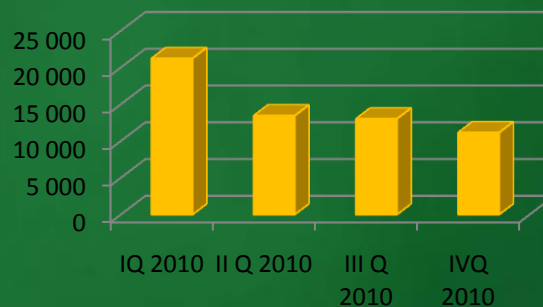
EBITDA (tys. zł)



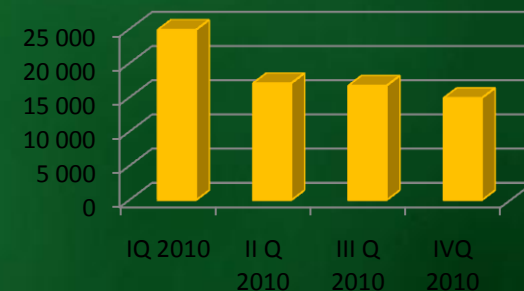
Przychody (tys. zł)



Zysk operacyjny (tys. zł)



EBITDA (tys. zł)



**MENNICA
POLSKA**

ISTNIEJE OD 1766 R.



Wybrane dane finansowe Grupy Kapitałowej Mennicy Polskiej po 4 kwartałach 2010 roku

Wybrane dane finansowe w tys. zł	stan na 31 grudnia 2010 roku	stan na 31 grudnia 2009 roku
Przychody netto ze sprzedaży	850 915	1 040 073
Zysk z działalności operacyjnej	58 782	121 696
Zysk brutto	47 017	123 505
Zysk netto z działalności kontynuowanej	41 530	99 278
Zysk netto	41 530	99 278
Zysk netto z działalności kontynuowanej na akcję		
zwykły	7.02	15.11
rozwodniony	7.02	15.11
Przepływy pieniężne netto z działalności operacyjnej	58 100	96 557
Razem przepływy pieniężne	35 480	20 423
Wybrane skonsolidowane dane finansowe		
Aktywa razem	477 057	491 966
Zobowiązania krótkoterminowe	65 057	66 492
Kapitały własne	398 856	420 778
Liczba akcji - w sztukach	5 913 770	6 570 125



Wybrane jednostkowe dane finansowe Mennicy Polskiej po 4 kwartałach 2010 roku

Wybrane dane finansowe w tys. zł	stan na 31 grudnia 2010 roku	stan na 31 grudnia 2009 roku
Przychody netto ze sprzedaży	689 108	949 448
Zysk netto z działalności operacyjnej	50 112	118 301
Zysk brutto	18 326	119 021
Zysk netto z działalności kontynuowanej	14 301	95 817
Zysk netto	14 301	95 817
Zysk netto z działalności kontynuowanej na akcję		
zwykły	2.42	14.58
rozwodniony	2.42	14.58
Przepływy pieniężne netto z działalności operacyjnej	80 456	99 952
Razem przepływy pieniężne	(-)19 514	17 180
Wybrane skonsolidowane dane finansowe		
Aktywa razem	477 057	491 966
Zobowiązania krótkoterminowe	65 057	66 492
Kapitały własne	398 856	420 778
Liczba akcji - w sztukach	5 913 770	6 570 125



MENNICA
POLSKA

ISTNIEJE OD 1766 R.

Otoczenie rynkowe Grupy Mennicy Polskiej



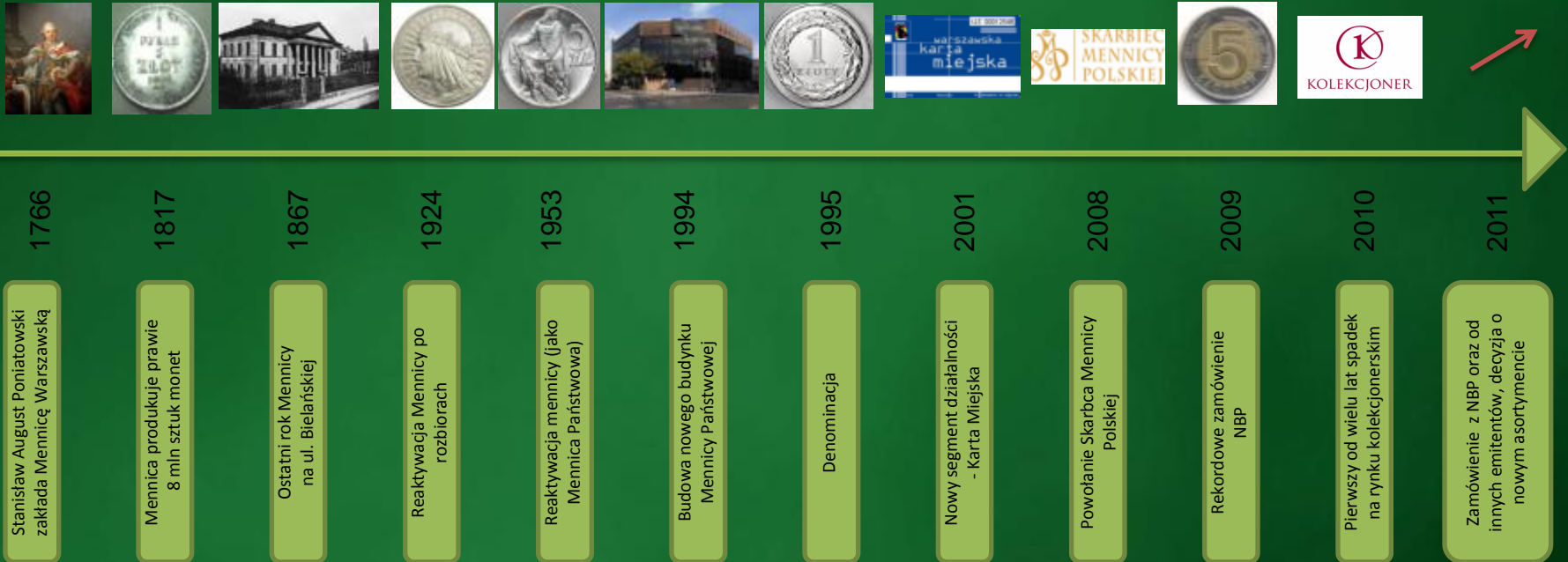
MENNICA
POLSKA

ISTNIEJE OD 1766 R.

Działalność Mennicy Polskiej jest ściśle związana z produkcją monet dla polskiego banku centralnego

Wszystkie monety emitowane przez NBP są wybijane przez Mennicę Polską

Komunikat NBP z 7 grudnia 2010 roku



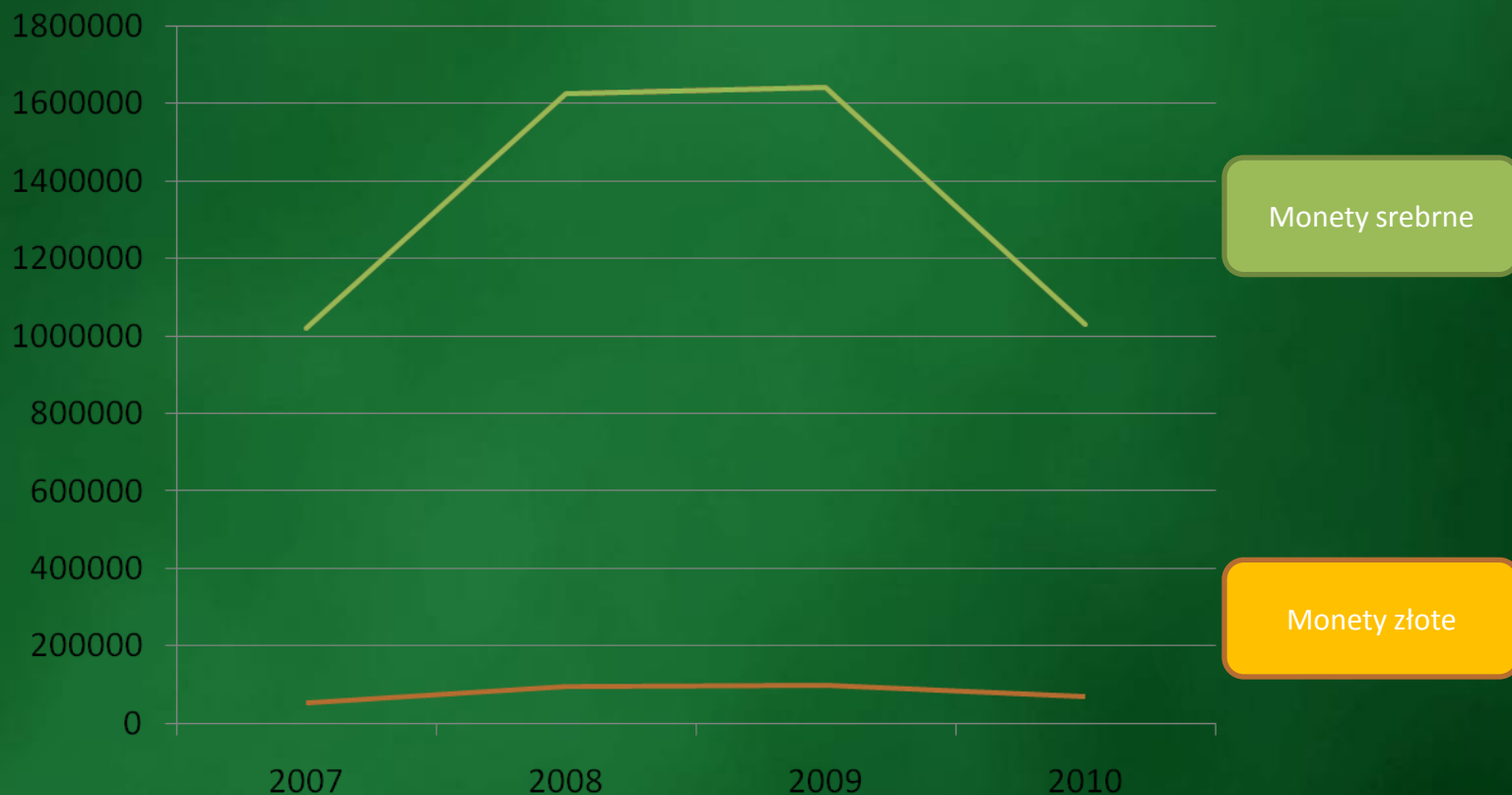
Mennica Polska działa od ponad 240 lat jako wyłączny producent monet obiegowych i kolekcjonerskich na terenie Polski



MENNICA
POLSKA

ISTNIEJE OD 1766 R.

Wpływ systemu kolekcjoner.nbp.pl na polski rynek numizmatyczny



Źródło: NBP, dane dotyczące nowych emisji polskich monet kolekcjonerskich (złotych i srebrnych)



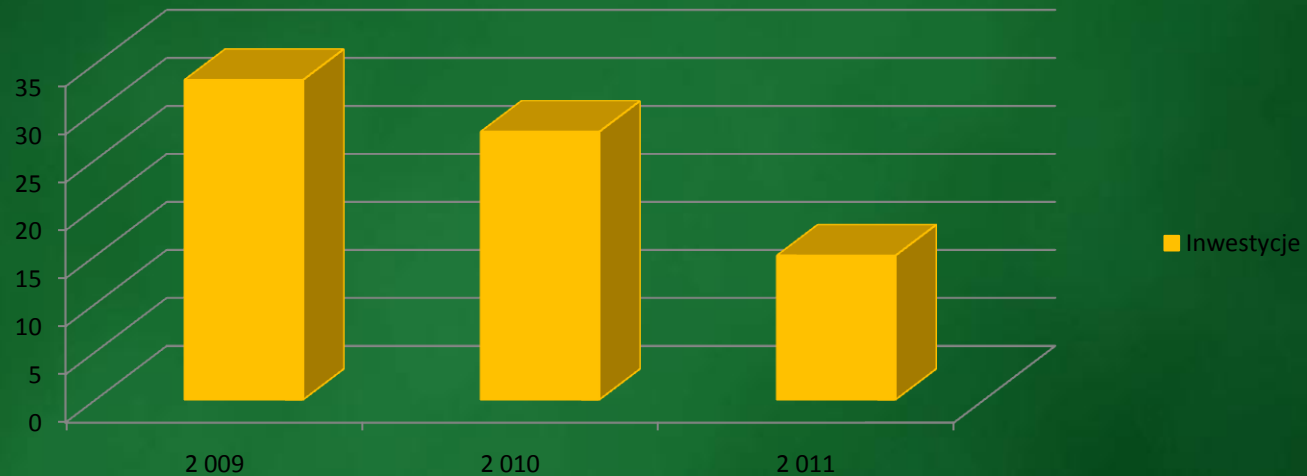
MENNICA
POLSKA

ISTNIEJE OD 1766 R.

Pozytywna odpowiedź Mennicy Polskiej na zmiany na rynku

Główny program inwestycyjny, zwłaszcza w obszarze płatności elektronicznych, został zakończony

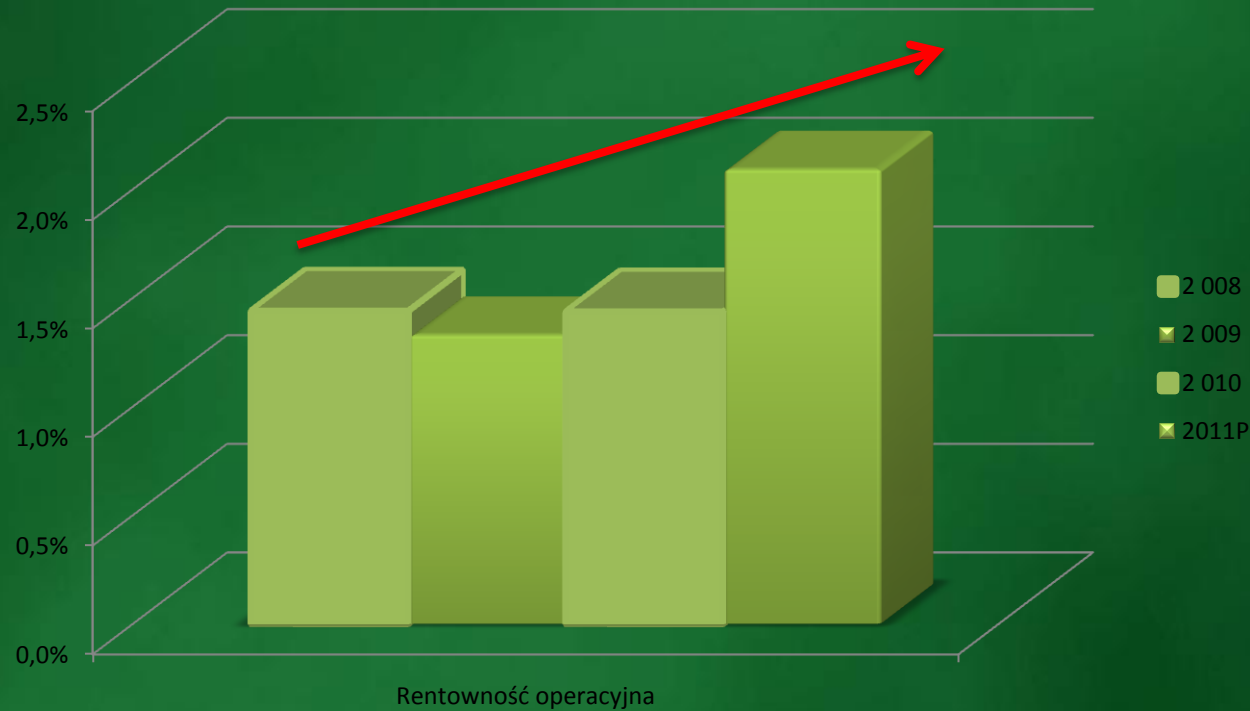
Na rok 2011 planowane są jedynie nakłady odtworzeniowe – na poziomie amortyzacji



**MENNICA
POLSKA**

ISTNIEJE OD 1766 R.

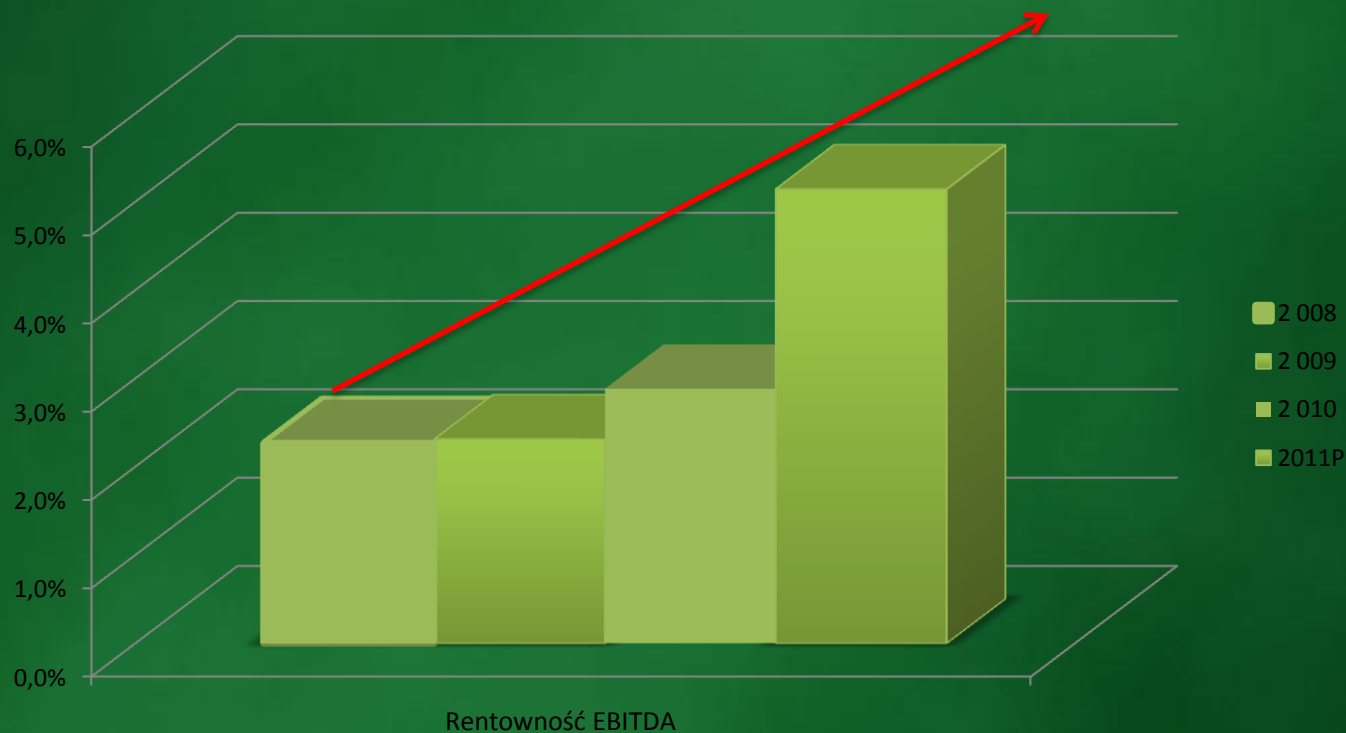
Poprawa wyników Pionu Płatności Elektronicznych – zakończony program inwestycyjny oraz okres wdrożeń



**MENNICA
POLSKA**

ISTNIEJE OD 1766 R.

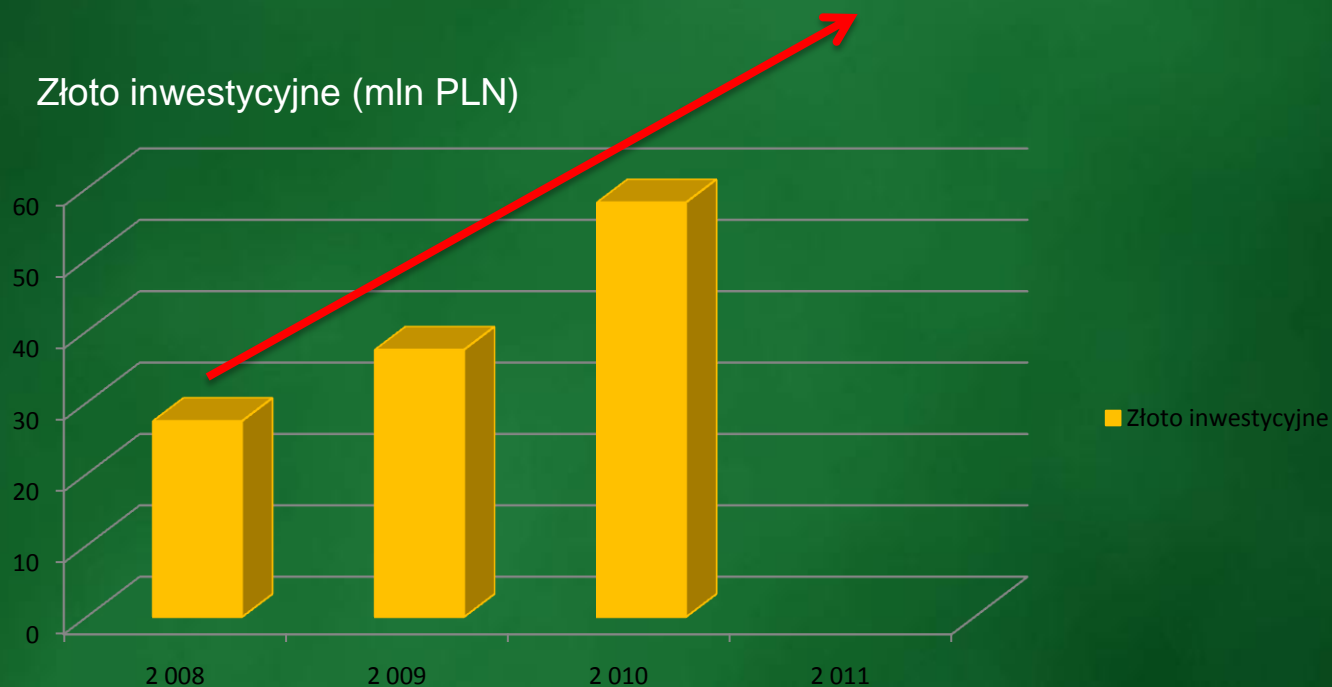
Poprawa wyników Pionu Płatności Elektronicznych – zakończony program inwestycyjny i okres wdrożeń



**MENNICA
POLSKA**

ISTNIEJE OD 1766 R.

Kontynuacja rozwoju sprzedaży złota inwestycyjnego



**MENNICA
POLSKA**

ISTNIEJE OD 1766 R.

Kontynuacja rozwoju sprzedaży złota inwestycyjnego

Nowe kanały dystrybucji:

- sprzedaż złota we współpracy z BZ WBK – sklep premium

- zamiar utworzenia 1.000 Punktów Sprzedaży Detalicznej w sieci placówek bankowych

- wdrożenie nowych produktów inwestycyjnych – monety bulionowe, inwestycyjne sztabki ze srebra

Złoto inwestycyjne (mln PLN)



**MENNICA
POLSKA**

ISTNIEJE OD 1766 R.

Zmiana struktury produktów w segmencie I (produkcja mennicza)

Mennica Polska wprowadza na rynek produkty segmentu ekonomicznego oraz produkty dla korporacji. Wiąże się to ze wzrostami cen metali szlachetnych oraz zmianami na rynku polskich monet kolekcjonerskich. Mennica Polska zamierza także poszerzyć asortyment w zakresie monet zagranicznych o polskich tematach, które są oferowane kolekcjonerom w Polsce.



**MENNICA
POLSKA**

ISTNIEJE OD 1766 R.

Wydarzenia jednorazowe istotne dla Akcjonariuszy

Rok 2010

– umorzenie akcji
własnych Mennicy
Polskiej S.A. – 86 mln zł

Rok 2011

propozycja umorzenia do
330.000 akcji własnych po
cenie nie wyższej niż 131
zł/akcja – 43 mln zł

propozycja podziału akcji
(split) poprzez obniżenie
wartości nominalnej akcji z 10
zł do 1 zł – 10:1



**MENNICA
POLSKA**

ISTNIEJE OD 1766 R.



MENNICA
POLSKA

ISTNIEJE OD 1766 R.

Dodatkowe informacje o Grupie Kapitałowej Mennicy Polskiej



MENNICA
POLSKA

ISTNIEJE OD 1766 R.

Mennica Metale Szlachetne- budowa nowego zakładu w Radzyminie



Mennica Metale Szlachetne buduje nowy zakład o powierzchni ok. 5400 m². Po przeprowadzce obiekt przy ul. Pereca w Warszawie zostanie przeznaczony na nowe cele.



MENNICA
POLSKA

ISTNIEJE OD 1766 R.

Sukcesy Mennicy Polskiej na rynku monet kolekcjonerskich

Nagroda za najbardziej zaawansowaną technologicznie monetę na świecie przyznana w Canberze na Konferencji Dyrektorów Mennic



Nagroda Coin of The Year 2011 dla srebrnej monety NBP wybitej w Mennicy Polskiej



Pierwsze miejsce w kategorii „Nagroda Międzynarodowa” w 7. Międzynarodowym Konkursie Numizmatycznym „VICENZA NUMISMATICA” 2010 we Włoszech





MENNICA
POLSKA

ISTNIEJE OD 1766 R.

Podsumowanie Zarządu Mennicy Polskiej



Podsumowanie Zarządu Mennicy Polskiej

Mennica Polska jest rentowną Spółką o stabilnych fundamentach finansowych, jednakże tak jak w przypadku innych firm, jej wyniki zależne są m.in. od otoczenia rynkowego.

Kluczowym czynnikiem, który wpływał przez 12 miesięcy 2010 roku na wyniki Spółki i Grupy była wprowadzona od 1 stycznia 2010 roku zmiana systemu dystrybucji polskich monet kolekcjonerskich. System ten obowiązuje wszystkich dystrybutorów. Jego funkcjonowanie nie zależy od Mennicy Polskiej.

Wprowadzenie nowego systemu dystrybucji zmniejszyło dostępność polskich monet, skomplikowało proces ich zakupu oraz zwiększyło ceny monet. Z powyższych powodów nakłady polskich monet, które zamawiane są w Mennicy Polskiej, znacząco spadły w stosunku do lat ubiegłych.

Ubytek przychodów spowodowany mniejszymi zamówieniami na polskie monety kolekcjonerskie, Mennica Polska starała się skompensować produkcją i sprzedażą monet w systemie royaltów, czyli monet kolekcjonerskich produkowanych w Mennicy Polskiej na zlecenie zagranicznych emitentów oraz produkcją numizmatów dla Spółki zależnej Skarbiec Mennicy Polskiej.

Jednocześnie Zarząd Mennicy Polskiej rozwija działalność w zakresie pieniądza elektronicznego, który w ocenie Spółki będzie miał coraz większe znaczenie w przyszłości.

240 lat
doświadczenia
i tradycji

GPW
Spółka
notowana na
giełdzie

Stabilne
fundamenty
finansowe



**MENNICA
POLSKA**

ISTNIEJE OD 1766 R.

**Dziękujemy za uwagę,
zapraszamy
do zadawania pytań**





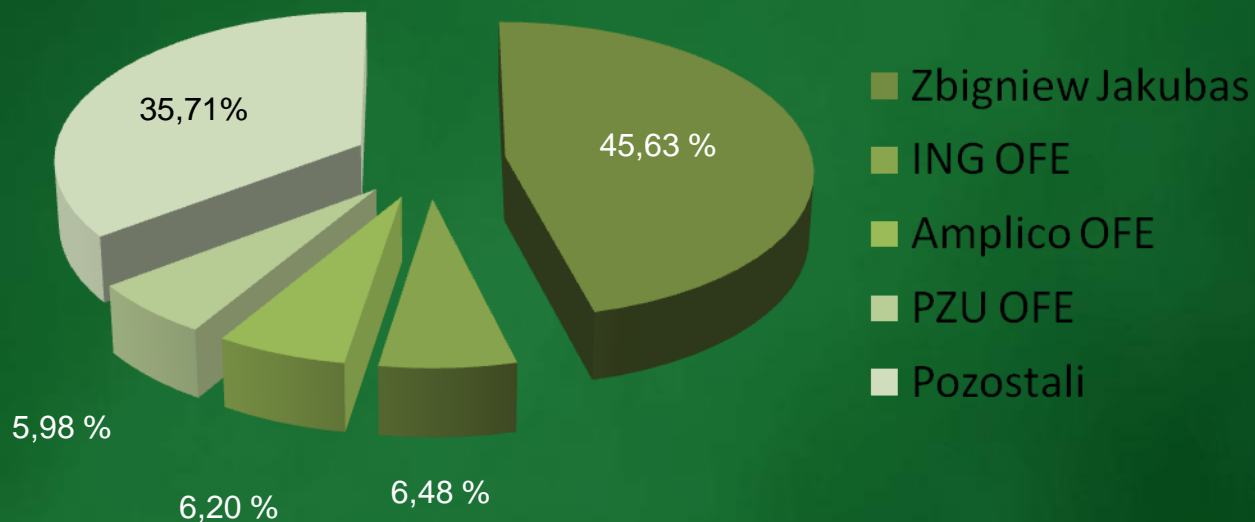
MENNICA
POLSKA

ISTNIEJE OD 1766 R.

Informacje pomocnicze



Akcjonariat Mennicy Polskiej*



*Dane według stanu na 15 listopada, po zarejestrowaniu przez sąd obniżenia kapitału w wyniku umorzenia akcji

Mennica to jedyny partner Narodowego Banku Polskiego w zakresie produkcji monet

Nakłady monet obiegowych wyprodukowanych w Mennicy Polskiej dla NBP w sztukach

ROK / NOMINAŁ	5 zł	2 zł	1 zł/50 groszy	20 groszy	10 groszy	5 groszy	2 grosze	1 grosz	
1990			20 240 000	29 152 000	25 100 000	43 055 000	43 240 000	34 400 000	29 140 000
1991		60 080 000	99 120 000	75 400 000	123 164 300	171 040 000	97 410 000	79 000 000	
1992		102 240 000	116 000 000	106 100 001	210 005 000	103 784 000	157 000 003	362 000 000	
1993		20 904 000			84 240 008	20 280 101		80 780 000	
1994	112 896 003	79 644 000	69 956 000						
1995		122 880 020	99 740 122	101 600 113				102 280 109	
1996	52 940 003			29 745 000					
1997				59 755 000			92 400 002	103 080 002	
1998				52 500 000	62 695 000	93 472 002	154 840 050	257 640 003	
1999				25 985 000	47 040 000	99 024 000	187 900 000	203 970 000	
2000				52 135 000	104 060 000	75 600 000	94 500 000	210 100 000	
2001				41 980 001	62 820 000	67 368 000	84 000 000	210 000 020	
2002				10 500 000	10 500 000	67 200 000	83 910 000	240 000 000	
2003				20 400 000	31 500 000	48 000 000	80 000 000	250 000 000	
2004				40 000 025	70 500 000	62 500 000	100 000 000	300 000 000	
2005		5 000 000		37 000 025	94 000 000	113 000 000	163 003 250	375 000 000	
2006		5 000 000		35 000 000	40 000 000	54 000 000	105 000 000	184 000 000	
2007		20 000 000		68 000 000	100 000 000	116 000 000	160 000 000	330 000 000	
2008	5 000 000	15 000 000	5 000 000	13 000 000	91 000 000	103 000 000	107 000 000	172 000 000	316 000 000
2009	59 000 000	62 000 000	34 000 000	57 000 000	133 000 000	146 000 000	160 000 000	222 000 000	338 000 000
SUMA	229 836 006	309 524 020	352 080 122	415 872 113	903 600 052	1 332 579 308	1 401 508 103	1 988 363 305	3 971 490 025

Od 1990 roku do 2009 roku Mennica Polska wyprodukowała 10 mld 904 mln 853 tys. 54 monety obiegowe dla NBP. Bank centralny nie podał jeszcze wielkości produkcji w 2010 roku.

Źródło: NBP



**MENNICA
POLSKA**

ISTNIEJE OD 1766 R.



Płatności elektroniczne

Miasto	Data rozpoczęcia projektu	Liczba wydanych kart
Warszawa	2002 rok	Ok. 800 000
Wrocław	2010 rok	Planowanych 300 000 (do dziś wydano ok. 145 000)
Bydgoszcz	Start projektu IX 2010 roku	Planowanych 100 000 (do dziś wydano ok. 75 000)
Lublin	2008 rok	55 000
Piła	2009 rok	40 000
Jaworzno	2005 rok	35 000
Radomsko	2007 rok	15 000

stan na 1 marca
2011 roku

Mennica Polska rozbudowuje ofertę usług dostępnych na kartach miejskich. W Warszawie w sieci sprzedaży Mennicy można już doładować biletami karty płatnicze Citibanku. W ciągu kilku tygodni Wrocław, Mennica Polska oraz duży bank detaliczny chcą wprowadzić do oferty miejską kartę płatniczą.




**MENNICA
POLSKA**

ISTNIEJE OD 1766 R.

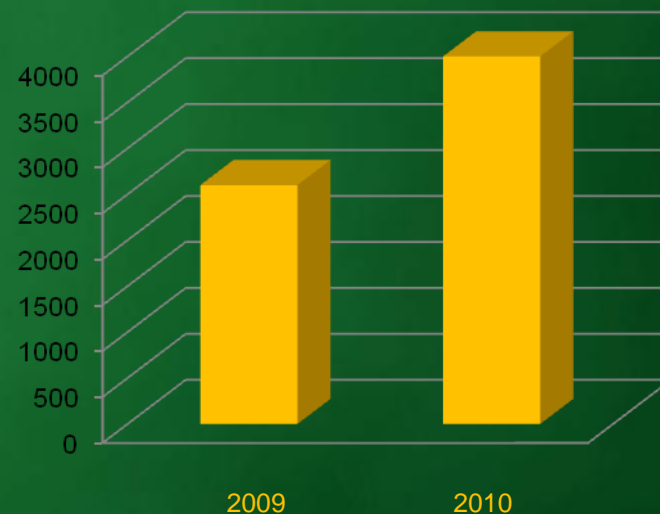
Udział Mennicy Polskiej w rynku systemów miejskich w 2010 roku oraz sieć sprzedaży firmy

Liczba miast, w których działają najwięksi operatorzy w Polsce, oraz wielkość populacji tych miast



Mennica Polska w 2010 roku zwiększyła rynkowe udziały o 30 proc. w stosunku do poprzedniego roku. Firma koncentruje się na obsłudze największych polskich miast.

Punkty sprzedaży płatności elektronicznych Mennicy Polskiej



Mennica Polska buduje pozycję na rynku płatności elektronicznych w Polsce. Najbardziej masową częścią tego rynku są systemy poboru opłat za komunikację miejską. Uzupełnieniem sieci sprzedaży kart miejskich jest sieć sprzedaży doładowań pre-paid. W ocenie Mennicy Polskiej zakres usługi które są dostępne na kartach miejskich, będzie coraz szerszy. Docelowo karty te staną się nośnikami płatności elektronicznych. Mennica Polska buduje więc pozycję na rynku pieniądza elektronicznego, czyli alternatywy dla pieniądza tradycyjnego.



Grupa Kapitałowa Mennicy Polskiej prowadzi działalność w następujących obszarach:

Segment I – produkcja mennicza, w tym m.in. produkcja monet obiegowych i kolekcjonerskich, medali (poza medalami z metali szlachetnych), odznaczeń państwowych i odznak, znaczków, pieczęci urzędowych, datowników, znaczków probierczych i żetonów monetarnych;

Segment II – przetwórstwo metali szlachetnych obejmujący m.in. następujące produkty: siatki katalityczne i wychwytyjące, farby, wyposażenie pieców szklarskich, wyroby ciągnione i walcowane z metali szlachetnych, sprzęt laboratoryjny a także wyroby numizmatyczne z metali szlachetnych (medale i żetony z Au i Ag), sztabki z Au i Ag;

Segment III – usługi m.in. w zakresie wynajmu powierzchni biurowych, ochrony mienia i transportów pieniężnych;

Segment IV – bilety magnetyczne;

Segment V – towary handlowe i materiały (sprzedaż złotych i srebrnych krążków, sztabek kupowanych i następnie odsprzedawanych, sprzedaż monet NBP do dystrybutorów, pre-paidy);

Segment VI – budownictwo mieszkaniowe (nie występuje w 2010 roku)



MENNICA
POLSKA

ISTNIEJE OD 1766 R.

Zastrzeżenia prawne

Niniejsza prezentacja została przygotowana przez Mennicę Polską. Nie zawiera ona kompletnej analizy finansowej lub handlowej ani całościowej Spółki, jak również nie przedstawia jej pozycji i perspektyw w kompletny ani całościowy sposób. Zaleca się, aby każda osoba zamierzająca podjąć decyzję inwestycyjną odnośnie jakichkolwiek papierów wartościowych wyemitowanych przez Mennicę Polską opierała się na informacjach ujawnionych w oficjalnych komunikatach Mennicy Polskiej zgodnie z obowiązującymi przepisami prawa.