

Wyniki za pierwsze trzy kwartały 2017 roku

Prezentacja wyników finansowych
Grupy Kapitałowej Mennicy Polskiej S.A.
za trzeci kwartał 2017 roku

oraz narastająco za trzy kwartały zakończone 30 września 2017 roku

Warszawa, 27 października 2017 roku

Produkty mennicze

Monety obiegowe

- Mennica Polska skierowała akwizycję swoich zdolności produkcyjnych na rynki zagraniczne w zakresie monet obiegowych, co zaowocowało pozyskaniem i realizacją w latach 2015-2017 kontraktów na monety obiegowe dla banków centralnych Kolumbii, Dominikany, Gruzji, Gwatemali, Boliwii, Paragwaju, Libanu, Armenii oraz Tajlandii. **Wykorzystywanie potencjału na rynkach zagranicznych jest jednym z celów strategicznych Grupy.**
- Ponadto, do Mennicy Polskiej powróciła produkcja całego ciągu monetarnego **polskich monet obiegowych, w tym monet 1, 2 i 5 gr.**

Monety kolekcjonerskie

- **Na rynku monet kolekcjonerskich Mennicę Polską wyróżnia wysoka jakość i zaawansowanie technologiczne wyrobów.** Spółka stosuje ponad 100 różnych technik – praktycznie każdą pojawiającą się w branży. Potwierdzeniem wysokiej pozycji w tym obszarze działalności jest m.in. moneta w kształcie kuli „Siedem Nowych Cudów Świata”, uznana na ostatniej konferencji MDC (Konferencji Dyrektorów Mennic) za najbardziej zaawansowaną technologicznie, jak również takie dzieła, jak: monety ze szklanymi wstawkami (zestaw *150-lecie Uniwersytetu w Bejrucie*), monety przestrzenne w kształcie graniastosłupa i półkuli (zestaw *150-lecie Uniwersytetu w Bejrucie*) czy też jaja (*Jajo Kolej Transsyberyjska*). W ostatnim czasie, Mennica Polska otrzymała I nagrodę w konkursie „Premios LatiNum” za „Najlepszą monetę kolekcjonerską Ameryki Łacińskiej”.

Produkty inwestycyjne

- W pierwszych dniach 2017 roku ceny złota kształtowały się na niskim poziomie ok. 1 151,00 USD/t.oz. Następnie złoty kruszec powoli zyskiwał na wartości, powodując **ożywienie w sprzedaży produktów inwestycyjnych.** Najdrożej za uncję płacono na początku września, kiedy kurs wyniósł **1 346,25 USD/t.oz.** Po osiągnięciu tego poziomu, złoto powoli traciło na wartości. **Na koniec września 2017 roku kurs wyniósł 1 283,10 USD/t.oz.**
- Grupa Kapitałowa stale umacnia swój **status jedyne go producenta sztabek w Polsce oraz największego dystrybutora detalicznego.**

Produkty mennicze

Kluczowe dokonania i wydarzenia

Kluczowe dokonania i wydarzenia		Rezultaty	
	Realizacja kontraktów oraz pozyskanie nowych zamówień na monety obiegowe dla banków centralnych: Kolumbii, Dominikany, Gwatemali, Boliwii, Gruzji, Paragwaju, Libanu, Armenii i Tajlandii.		Wzmocnienie pozycji na rynkach międzynarodowych; kontynuacja produkcji dla dotychczasowych i nowo pozyskanych odbiorców zagranicznych; dostawy w ramach kontraktów na zlecenie zagranicznych emitentów.
	Powrót do produkcji całego ciągu monetarnego dla NBP, w tym monet 1, 2 i 5 gr.		Umocnienie się pozycji Mennicy Polskiej na rynku monet obiegowych.
	Pozyskanie zamówienia na produkcję 149 tys. złotych medali dla Ministerstwa Finansów Tajlandii.		Mennica Polska zrealizuje największe w swojej historii zamówienie na medale, którego wartość wraz z kruszcem opiewa na łączną kwotę 130,6 mln USD.
	Udział Mennicy Polskiej w prestiżowej 8. międzynarodowej konferencji „COINS 2017”, która odbyła się w dniach 22-23 września 2017 r. w Moskwie.		Spółka została wyróżniona w trzech kategoriach – Moneta Roku, Moneta Podarunkowa oraz Nagroda Publiczności.
	Udział Mennicy Polskiej w międzynarodowych targach World Money Fair 2017 w Berlinie.		Prezentacja nowych osiągnięć technologicznych i innowacyjnych produktów, w tym m.in. pierwszej na świecie monety w kształcie dzwonu – „Dzwon Car Kołokoł”.
	Udział Mennicy Polskiej w 25. Finale Wielkiej Orkiestry Świątecznej Pomocy.		Rekordowa kwota zebrana przez Mennicę Polską w wysokości 32,4 tys. zł.

Płatności elektroniczne

- W latach 2016-2017 segment płatności elektronicznych koncentrował swoje działania na wyprodukowaniu i wdrożeniu autorskiego rozwiązania **Open Payment System** – służącego do poboru opłat za bilety komunikacji miejskiej, opartego na technologii bankowych kart zbliżeniowych. System ten w 2016 roku otrzymał I nagrodę na prestiżowych XIII Międzynarodowych Targach Transportu Zbiorowego TRANSEXPO 2016 w kategorii „Systemy pobierania opłat”, gdzie został uznany za najbardziej innowacyjne i nowoczesne rozwiązanie 2016 roku. 8 marca 2017 roku, w Warszawie na gali Smart City Forum, prezydent Jaworzna odebrał nagrodę w kategorii Smart City do 100 tys. mieszkańców za wdrożenie przez Mennicę Polską Open Payment System w Jaworznie.
- W III kwartale 2017 roku Mennica Polska uruchomiła **nowy system sprzedaży biletów komunikacji miejskiej w Gdańsku**. Projekt obejmuje **30 stacjonarnych automatów biletowych**.

Kluczowe dokonania i wydarzenia

Kluczowe dokonania i wydarzenia	Zawarcie 8 marca 2017 roku kontraktu z Gminą Wrocław, dotyczącego zaprojektowania i wdrożenia nowego Systemu URBANCARD Wrocławska Karta Miejska.	Rezultaty	Umowa gwarantuje Mennicy kontynuację współpracy z kluczowym partnerem w zakresie wdrożenia i obsługi nowoczesnego systemu kart miejskich przez kolejne 102 miesiące.
	Uruchomienie w Jaworznie z początkiem stycznia 2017 roku pierwszego w Polsce systemu poboru opłat za pomocą zbliżeniowych kart bankowych z odroczonej autoryzacją – Open Payment System.		Sukces pilotażowego wdrożenia systemu Open Payment System pozwoli na rozszerzenie oferty Spółki, a tym samym zwiększy konkurencyjność Mennicy na krajowym i zagranicznym rynku płatności elektronicznych.

Działalność deweloperska

Grupa Mennicy Polskiej S.A. posiada grunty i realizuje inwestycje budowlane na terenie aglomeracji warszawskiej:

- Dużym potencjałem rozwojowym wyróżnia się nieruchomość na Żeraniu, położona **wzdłuż ulicy Jagiellońskiej**, o powierzchni ponad 27 ha.
- Przy ulicy Pereca 21 znajduje się działka, na której, przy współpracy z branżowym partnerem, realizowany jest projekt budowy wieżowca „**Mennica Legacy Tower**” o powierzchni biurowej ponad 65 tys. m².
- Na gruncie, zlokalizowanym w kwartale ulic: Grzybowskiej, Żelaznej, Pereca i Waliców, na którym do połowy I kwartału 2016 roku znajdował się budynek produkcyjny oraz gdzie do końca II kwartału 2017 roku stał budynek biurowy Aurum, budowane jest obecnie osiedle mieszkaniowe „**Mennica Residence**” o łącznej powierzchni mieszkaniowej ponad 26 tys. m² oraz powierzchni komercyjnej blisko 6. tys m².



Projekt „Mennica Residence”

- Powierzchnia mieszkaniowo-usługowa – łącznie 32,0 tys. m² (I etap – 13,0 tys. m² i 189 mieszkań, II etap – 19,0 tys. m² i 335 mieszkań);
- Spółka realizująca – Mennica Polska S.A., konsolidacja pełna w sprawozdaniach Grupy MP SA;
- Udział akcjonariuszy jednostki dominującej Grupy MP SA – 100%;
- Okres budowy: I etap: II kw. 2016 r. – III/IV kw. 2017 r., II etap: III kw. 2017 r. – II/III kw. 2019 r.

Projekt „Mennica Legacy Tower”

- Projekt: powierzchnie komercyjne, łącznie ponad 65 tys. m², wysokość wieży głównej – 140 m (32 piętra), budynek towarzyszący – 43 m (9 pięter),
- 4 poziomy parkingów podziemnych;
- Spółka celowa – Mennica TOWERS GGH MT Spółka z Ograniczoną Odpowiedzialnością S.K.A., konsolidacja metodą praw własności;
- Udział akcjonariuszy jednostki dominującej Grupy MP SA – 50%;
- Okres budowy: Wieża: IV kw. 2016 r. – III kw. 2019 r., Budynek Zachodni: IV kw. 2016 r. – IV kw. 2018 r.



Projekt „Jagiellońska”

- Powierzchnia działki – 276 tys. m², w tym ok. 200 tys. m² przeznaczonych pod budowę planowanego osiedla;
- Potencjalna powierzchnia: mieszkania – 250 tys. m², biznespark – 100 tys. m²;
- Średnia wysokość – 20 m, 1-2 poziomy parkingów podziemnych;
- Spółka celowa – Mennica Polska Spółka Akcyjna S.K.A., konsolidacja pełna w sprawozdaniach Grupy MP SA;
- Udział akcjonariuszy jednostki dominującej Grupy MP SA – 50%.



Działalność deweloperska

Kluczowe dokonania i wydarzenia

Kluczowe dokonania i wydarzenia		Rezultaty
	Znaczący postęp w realizacji projektu „Mennica Residence” – I etap.	Do chwili obecnej podpisano 186 umowy deweloperskie, umowy przedwstępne lub rezerwacje, co stanowi ponad 92% liczby mieszkań. Aktualnie budowa znajduje się w fazie końcowej - trwają prace wykończeniowe budynku.
	Znaczący postęp w realizacji projektu „Mennica Residence” – II etap.	Nastąpiła realokacja siedziby Mennicy z nieruchomości przy ul. Waliców 11 w Warszawie do biurowca przy ul. Jana Pawła II 23 oraz rozbiórka budynku biurowego Aurum, co pozwoliło na rozpoczęcie budowy. Do chwili obecnej podpisano 224 umowy deweloperskie, umowy przedwstępne lub rezerwacje, co stanowi ponad 57% liczby mieszkań.
	Uzyskanie pierwszej decyzji o warunkach zabudowy dla I etapu inwestycji w projekcie „Jagiellońska”.	Decyzja umożliwia przejście do kolejnych kroków w realizacji I etapu inwestycji, tj. budynku mieszkalnego z częścią usługową, pozwalających na wybudowanie 6,4 tys. m ² PUM.
	Uroczystość wmurowania kamienia węgielnego pod budowę wieżowca „Mennica Legacy Tower”, realizacja budowy części podziemnej.	Zrealizowano pierwszy „kamień milowy” – wykonanie płyty fundamentowej. Zakończenie drugiego „kamienia milowego” – prace dot. całego podziemia – planowane jest na koniec listopada br.

Przetwórstwo metali szlachetnych

- Mennica-Metale Szlachetne S.A. w restrukturyzacji wytwarza produkty z metali szlachetnych dla przemysłu i klientów indywidualnych. W ramach swojej działalności prowadzi również rafinację tych metali.

Kluczowe dokonania i wydarzenia

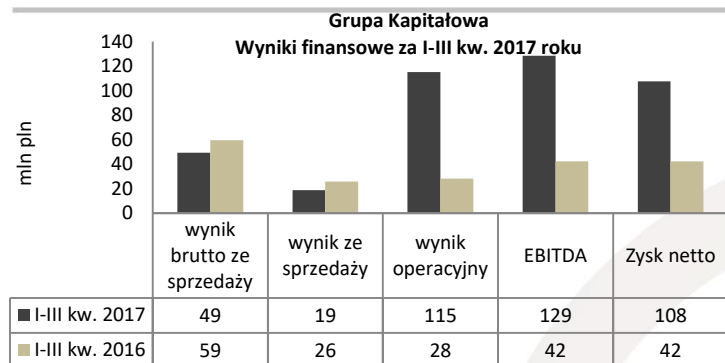
Kluczowe dokonania i wydarzenia	10 stycznia 2017 roku Sąd Rejonowy dla m.st. Warszawy w Warszawie wydał postanowienie o otwarciu postępowania sanacyjnego wobec Mennica-Metale Szlachetne S.A.	Rezultaty	Dzięki otwarciu postępowania sanacyjnego spółka została objęta ochroną przed wierzycielami celem dokonania restrukturyzacji i układu z wierzycielami. Postępowanie sanacyjne, w związku z przekazaniem zarządzania i nadzoru niezależnym od Mennicy podmiotom, stało się przesłanką do wyłączenia MMS z konsolidacji, począwszy od sprawozdania za I kwartał 2017 roku.
--	--	------------------	---

Grupa Kapitałowa MP SA

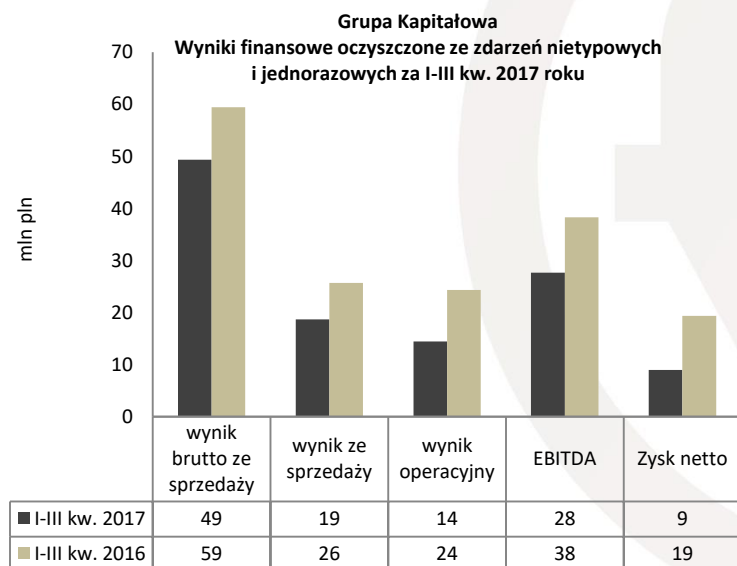
Inne kluczowe dokonania i wydarzenia

Kluczowe dokonania i wydarzenia	Podpisanie aneksu do umowy kredytu inwestycyjnego w DNB.	Rezultaty	6 marca 2017 roku Jednostka Dominująca, po otrzymaniu pozytywnej decyzji kredytowej, podpisała z DNB aneks numer 8 do umowy kredytu inwestycyjnego, na mocy którego m.in. zmodyfikowano harmonogram spłaty wydłużając na kolejne 2 lata spłatę 60 mln zł salda kredytu.
	Decyzja Dyrektora Izby Skarbowej w zakresie podatku CIT.		Dyrektor Izby Administracji Skarbowej w Warszawie orzekł o utrzymaniu w mocy decyzji organu pierwszej instancji, tj. decyzji Dyrektora Urzędu Kontroli Skarbowej z 16 grudnia 2016 roku, w której określił zobowiązanie podatkowe Spółki w podatku dochodowym od osób prawnych za rok 2012 w wysokości 6 575,62 tys. zł oraz odsetek za zwłokę od w/w zobowiązania. 5 maja 2017 roku Mennica złożyła skargę do Wojewódzkiego Sądu Administracyjnego na Decyzję Dyrektora Izby Administracji Skarbowej w Warszawie.
	Wyплата dywidendy.		26 maja 2017 roku Spółka wypłaciła swoim akcjonariuszom dywidendę 0,7 zł na jedną akcję w łącznej kwocie 35 797 tys. zł.

Wyniki finansowe Grupy Kapitałowej MP SA w I-III kw. 2017 roku



- W I-III kw. 2017 roku Grupa Kapitałowa wypracowała porównywalne wyniki ze sprzedaży w stosunku do roku poprzedniego. Wyższy wynik operacyjny, EBITDA i zysk netto wynikają głównie ze znaczącego wyniku na dekonsolidacji spółki Mennica-Metale Szlachetne S.A. (+71,0 mln zł), wyższego wyniku uzyskanego na instrumentach pochodnych dotyczących sprzedaży niezrealizowanej (+6,9 mln zł), a także zawiązanej na koniec I półrocza 2016 roku rezerwy na zobowiązanie z tytułu podatku od towarów i usług wraz z odsetkami spółki Mennica-Metale Szlachetne S.A. (+19,1 mln).



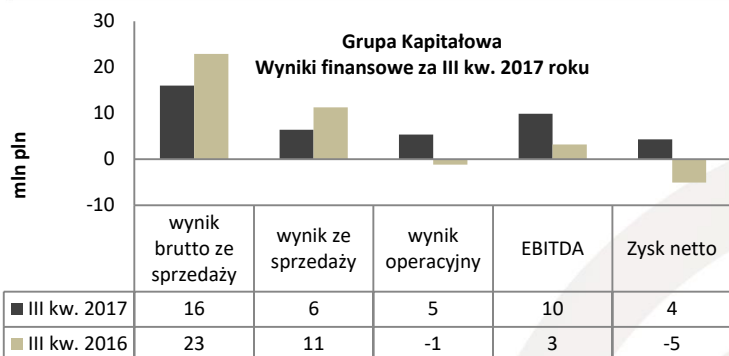
Zdarzenia nietypowe i jednorazowe w I-III kw. 2017 roku:

- 71,0 mln zł – wynik na dekonsolidacji spółki zależnej MMS.
- 24,1 mln zł – otrzymana dywidenda z akcji spółki Netia S.A.
- 5,9 mln zł – dodatni wynik na instrumentach pochodnych dotyczących sprzedaży niezrealizowanej.
- 0,1 mln zł – koszty relokacji działów administracyjnych spółki do nowej lokalizacji na Al. Jana Pawła II 23.
- 2,3 mln zł – koszty finansowe, poniesione przez Mennicę Polską S.A., związane z zaciągniętym przez spółkę kredytem inwestycyjnym w 2014 roku.

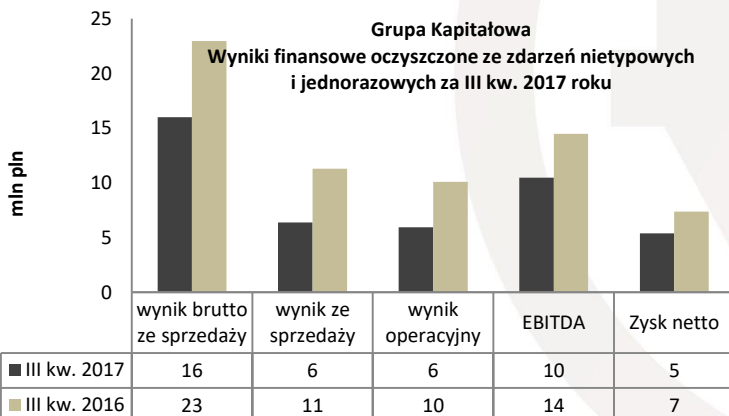
Zdarzenia nietypowe i jednorazowe w I-III kw. 2016 roku:

- 23,0 mln zł – otrzymana dywidenda z akcji spółki Netia S.A.
- 19,1 mln zł – rezerwa na zobowiązanie z tytułu podatku od towarów i usług wraz z odsetkami spółki Mennica-Metale Szlachetne S.A.
- 3,4 mln – zysk osiągnięty na likwidacji spółki zależnej Mennicy Invest Sp. z o.o.
- 2,0 mln zł – koszty relokacji zakładu produkcyjnego do nowej lokalizacji na ul. Annopol 3.
- 0,4 mln – spisanie w koszty niezamortyzowanej wartości likwidowanych aktywów w związku z rozbiórką starego zakładu produkcyjnego przy ulicy Żelaznej.
- 1,0 mln zł – ujemny wynik na instrumentach pochodnych dotyczących sprzedaży niezrealizowanej.
- 3,3 mln zł – koszty finansowe, poniesione przez Mennicę Polską S.A., związane z zaciągniętym przez spółkę kredytem inwestycyjnym w 2014 roku.
- 22,5 mln zł – rozpoznanie aktywa podatkowego w MP SA (8,2 mln zł) i MP od 1766 (15 mln zł) oraz rozwiązanie rozpoznanego wcześniej aktywa podatkowego w MMS (-0,7 mln zł).

Wyniki finansowe Grupy Kapitałowej MP SA w III kwartale 2017 roku



- W III kwartale 2017 roku Grupa Kapitałowa wypracowała niższe wyniki ze sprzedaży w stosunku do III kwartału roku poprzedniego. Wyższy wynik operacyjny i EBITDA wynikają głównie ze zwiększenia w III kw. 2016 roku rezerwy na zobowiązanie z tytułu podatku od towarów i usług wraz z odsetkami spółki Mennica-Metale Szlachetne S.A. (+14,7 mln).



Zdarzenia nietypowe i jednorazowe w III kw. 2017 roku:

- 0,5 mln zł – ujemny wynik na instrumentach pochodnych dotyczących sprzedaży niezrealizowanej.
- 0,5 mln zł – koszty finansowe, poniesione przez Mennicę Polską S.A., związane z zaciągniętym przez spółkę kredytem inwestycyjnym w 2014 roku.

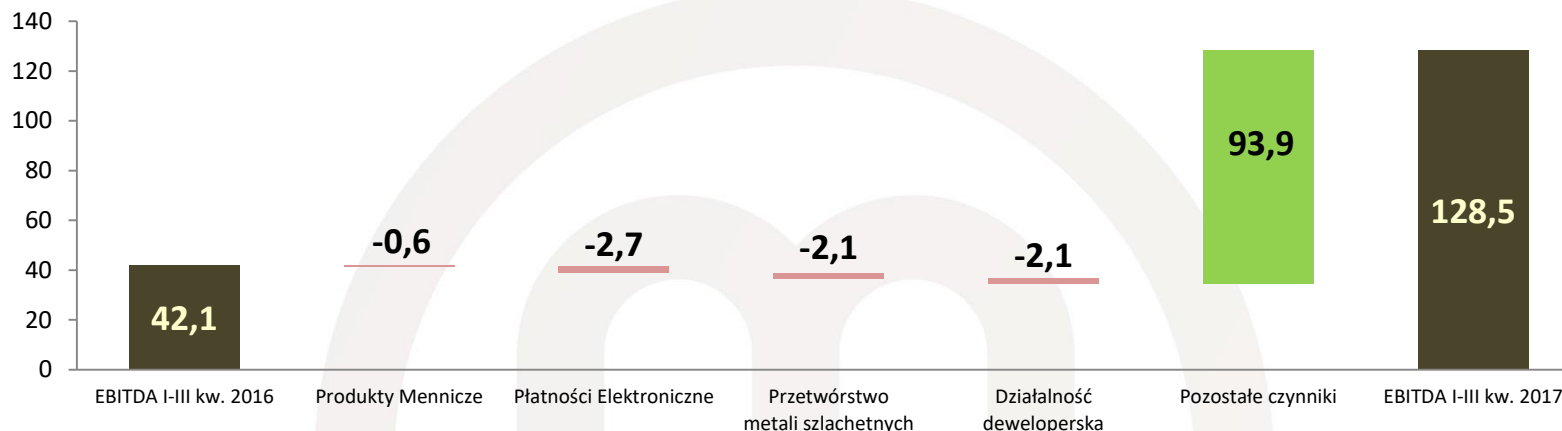
Zdarzenia nietypowe i jednorazowe w III kw. 2016 roku:

- 14,7 mln zł – utworzenie rezerwy na zobowiązanie z tytułu podatku od towarów i usług wraz z odsetkami spółki Mennica-Metale Szlachetne S.A.
- 3,4 mln – zysk osiągnięty na likwidacji spółki zależnej Mennicy Invest Sp. z o.o.
- 1,2 mln zł – koszty finansowe, poniesione przez Mennicę Polską S.A., związane z zaciągniętym przez spółkę kredytem inwestycyjnym w 2014 roku.

Grupa Kapitałowa - czynniki zmiany EBITDA

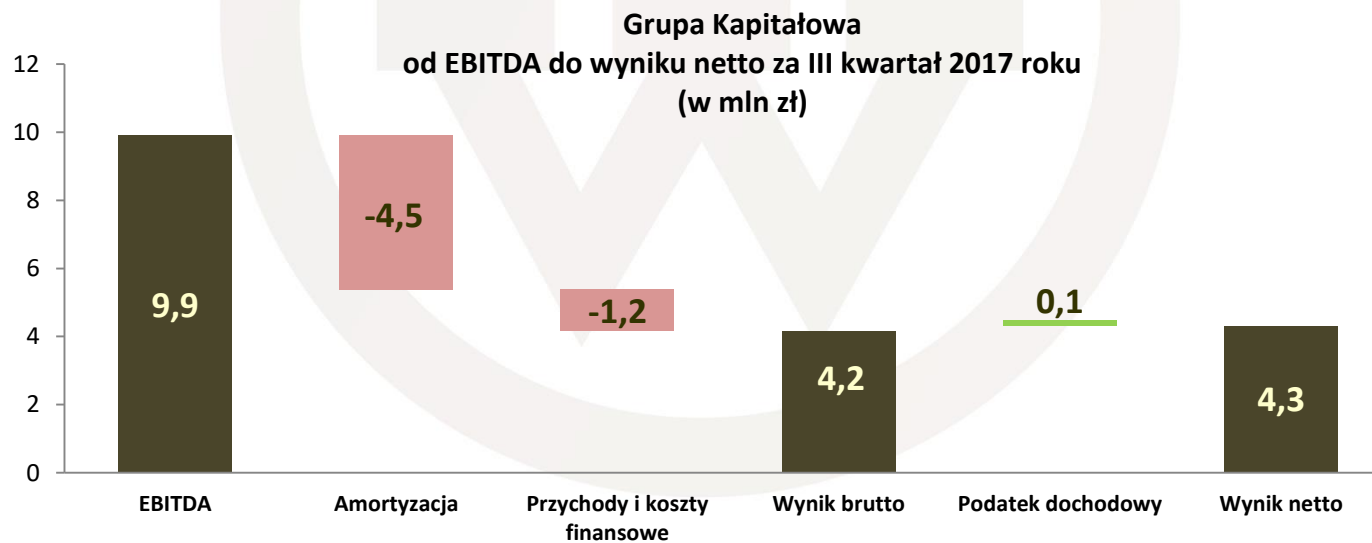
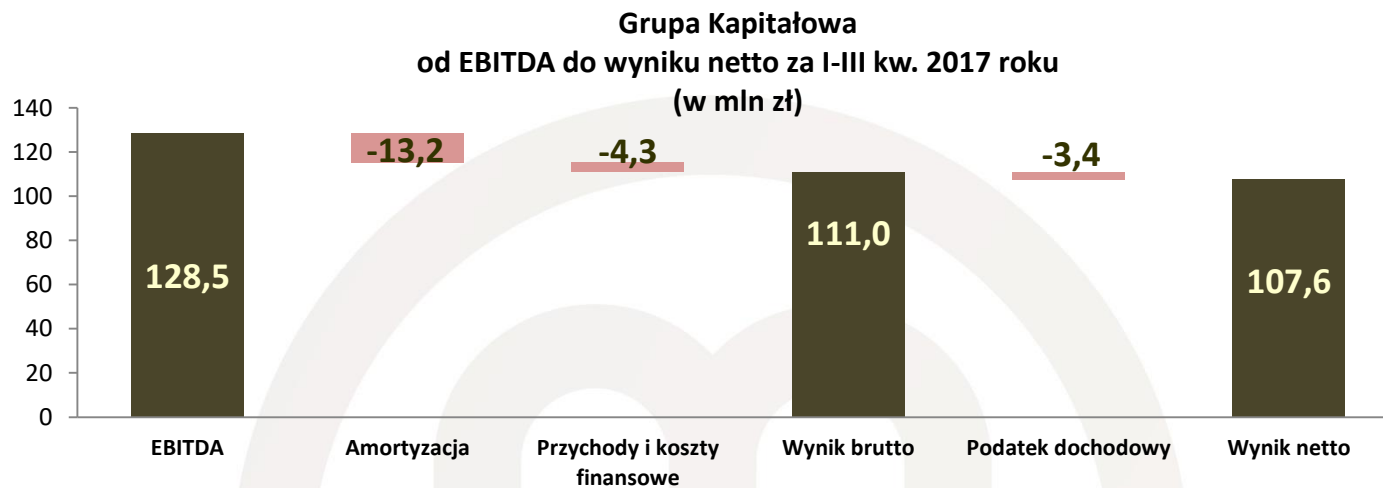
I-III kw. 2017 roku vs I-III kw. 2016 roku

Grupa Kapitałowa - czynniki zmiany EBITDA za I-III kw. 2017 roku vs I-III kw. 2016 roku
(w mln zł)



- **Produkty Mennicze – utrzymanie poziomu EBITDA.**
- **Płatności Elektroniczne – niższy poziom EBITDA** spowodowany w szczególności poniesieniem wyższych kosztów rozwoju technicznego i pozyskiwania nowych projektów oraz niższym wynikiem osiągniętym w projekcie Warszawskiej Karty Miejskiej.
- **Przetwórstwo metali szlachetnych – niższy poziom EBITDA** wynikający z dekonsolidacji spółki MMS od początku 2017 roku.
- **Działalność deweloperska – spadek EBITDA** jest skutkiem zmniejszenia poziomu przychodów z tytułu najmu powierzchni biurowych w budynku Aurum w wyniku jego likwidacji oraz zmniejszenia liczby najemców powierzchni w lokalizacji przy ulicy Jagiellońskiej, jak również wynika z większej alokacji kosztów ogólnych Jednostki Dominującej Grupy związanej z wejściem w zasadniczą fazę realizacji projektów działalności deweloperskiej.
- **Pozostałe czynniki – duży wzrost**, wynikający głównie z zanotowania znaczącego wyniku w wysokości 71 mln na dekonsolidacji spółki Mennica-Metale Szlachetne S.A. Istotnym czynnikiem wzrostu jest znacząco wyższy wynik uzyskany na instrumentach pochodnych dotyczących sprzedaży niezrealizowanej (+6,9 mln zł), a także zawiązanie w 2016 roku rezerwy na zobowiązanie z tytułu podatku od towarów i usług wraz z odsetkami spółki Mennica-Metale Szlachetne S.A. (+19,1 mln).

Od EBITDA do wyniku netto Grupy Kapitałowej w I-III kw. 2017 roku

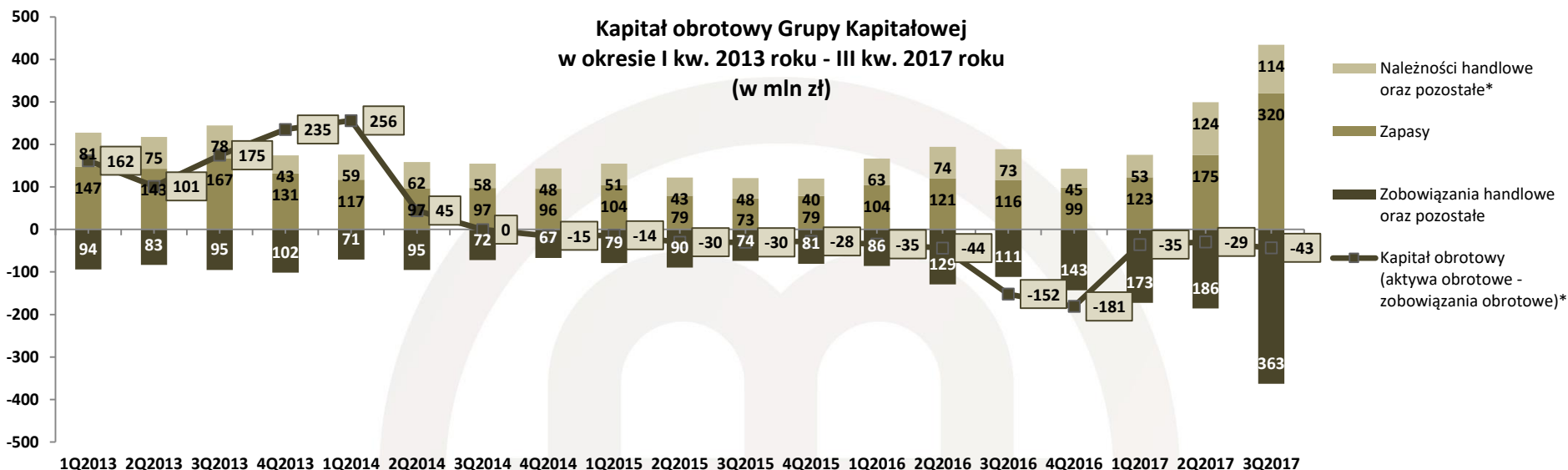


Wyszczególnienie	30.09.2017	31.12.2016
Wskaźnik pokrycia majątku trwałego kapitałem własnym	85%	72%
Wskaźnik ogólnego zadłużenia	53%	45%
Wskaźnik bieżącej płynności (CR)	0,9	0,5
Wskaźnik płynności szybkiej (QR)	0,3	0,2
Wskaźnik natychmiastowy (gotówkowy)	0,1	0,1
Wybrane pozycje sprawozdania finansowego w mln zł		
Zapasy	320	99
Należności	115	45
Inwestycje krótkoterminowe	47	44
Pozostałe aktywa obrotowe		3
Kapitał własny i kapitał mniejszości	503	468
Zobowiązania i rezerwy	567	375
- Zobowiązania długoterminowe	42	3
- Zobowiązania krótkoterminowe	525	372

Płynność i wypłacalność:

- Ponad dwukrotne zwiększenie aktywów obrotowych jest konsekwencją realizacji znaczących kontraktów w segmencie menniczym, jak również realizacji projektu „Mennica Residence” w segmencie deweloperskim. Wzrost zapasów w segmencie menniczym nastąpił głównie na skutek realizacji zleceń produkcyjnych na złote medale dla Ministerstwa Finansów - Departamentu Skarbu w Tajlandii oraz pozostałe wyroby mennicze. Jednocześnie po stronie pasywnej bilansu nastąpił odpowiedni wzrost zobowiązań z tytułu otrzymanej zaliczki na poczet dostawy złotych medali dla kontrahenta z Tajlandii.
- Realizacja projektu „Mennica Residence” spowodowała zwiększenie zapasów o 73,7 mln zł, wzrost zobowiązań krótkoterminowych o 83,5 mln zł (zaliczki na mieszkania).
- Wzrost należności nastąpił w związku z realizacją znaczących kontraktów w segmencie menniczym, w wyniku poniesienia wysokich nakładów w formie zaliczek na rozwój Wrocławskiej Karty Miejskiej, a także istotna należność z tytułu zapłaconego podatku CIT za 2012 rok wraz z odsetkami.

Kapitał obrotowy Grupy Kapitałowej



* Należności handlowe oraz pozostałe, a także kapitał obrotowy, nie uwzględniają odpisanych należności Mennicy-Metale Szlachetne S.A. z tytułu podatku VAT.

- Przyczyną wzrostu wartości zapasów i należności handlowych w 2017 roku była głównie produkcja w segmencie mennicznym przeznaczona pod wyższe zamówienia z NBP, jak również znaczące kontrakty zagraniczne (takie jak produkcja złotych medali dla kontrahenta z Tajlandii), a także realizacja projektu „Mennica Residence” w segmencie deweloperskim. Dodatkowym powodem wzrostu poziomu należności były: należności powstałe w wyniku poniesienia wysokich nakładów w formie zaliczek na rozwój Wrocławskiej Karty Miejskiej, należności związane z realizacją znaczących kontraktów w segmencie mennicznym, a także istotna należność z tytułu zapłaconego podatku CIT za 2012 rok wraz z odsetkami.
- Notowany wzrost aktywów obrotowych (Mennica Residence, realizacja zamówienia na złote medale dla Tajlandii) w pełni finansowany jest kapitałem zewnętrznym w postaci zaliczek od klientów, co pozytywnie wpływa na strukturę finansowania.
- Grupa Kapitałowa MP SA konsekwentnie realizuje politykę optymalizacji kapitału obrotowego. Wywiera to pozytywny wpływ na rotację zapasów w segmencie produktów mennicznych, uzyskiwany dzięki optymalizacji zamówień, standaryzacji stosowanych półproduktów oraz realizowanym procesom odzyskiwania wartości w sposób alternatywny, z zapasów nierotujących.

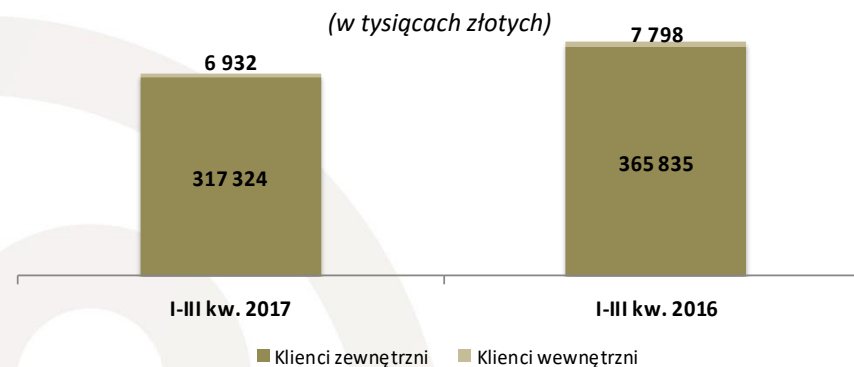


Segment I: Produkty mennicze		
<i>(w milionach złotych)</i>	I-III kw. 2017	I-III kw. 2016
Przychody segmentu	317,3	365,8
Wynik segmentu	27,7	28,7
Amortyzacja	4,4	4,0
EBITDA	32,1	32,7
	III kw. 2017	III kw. 2016
Przychody segmentu	112,6	131,7
Wynik segmentu	9,6	12,5
Amortyzacja	1,5	1,2
EBITDA	11,1	13,7

Kwoty w tabeli odnoszą się do sprzedaży klientom zewnętrznym.

Przychody segmentu I

(w tysiącach złotych)



Niższe przychody ze sprzedaży osiągnięte w pierwszych trzech kwartałach 2017 roku w porównaniu do analogicznego okresu roku poprzedniego wynikają głównie z realizacji mniejszych zleceń produkcyjnych na monety obiegowe zagranicznych emitentów.



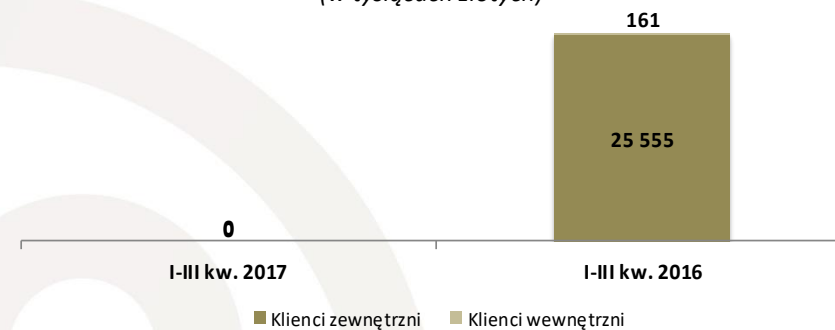
Segment II: Przetwórstwo metali szlachetnych

(w milionach złotych)	I-III kw. 2017	I-III kw. 2016
Przychody segmentu	0,0	25,6
Wynik segmentu	0,0	0,6
Amortyzacja	0,0	1,6
EBITDA	0,0	2,1
	III kw. 2017	III kw. 2016
Przychody segmentu	0,0	13,2
Wynik segmentu	0,0	0,1
Amortyzacja	0,0	0,5
EBITDA	0,0	0,6

Kwoty w tabeli odnoszą się do sprzedaży klientom zewnętrznym.

Przychody segmentu II

(w tysiącach złotych)



Począwszy od I kwartału 2017 roku spółka MMS, która jako jedyna prowadziła swoją działalność w II segmencie, nie jest ujmowana w skonsolidowanym sprawozdaniu Grupy Kapitałowej.



Segment III: Płatności elektroniczne

<i>(w milionach złotych)</i>	I-III kw. 2017	I-III kw. 2016
Przychody segmentu	253,3	268,5
Wynik segmentu	5,0	8,3
Amortyzacja	6,1	5,5
EBITDA	11,1	13,8
	III kw. 2017	III kw. 2016
Przychody segmentu	80,3	84,8
Wynik segmentu	1,6	2,6
Amortyzacja	2,3	1,8
EBITDA	3,9	4,4

Kwoty w tabeli odnoszą się do sprzedaży klientom zewnętrznym.

Przychody segmentu III

(w tysiącach złotych)



W pierwszych trzech kwartałach 2017 roku nastąpił spadek wyniku i EBITDA segmentu w porównaniu do okresu porównawczego.

Przyczyną tej zmiany jest poniesienie z początkiem 2017 roku wyższych kosztów rozwoju technicznego systemów kart miejskich, pozyskiwania nowych projektów oraz spadek wyniku na projekcie Warszawskiej Karty Miejskiej na skutek rozwoju infrastruktury sprzedażowej.



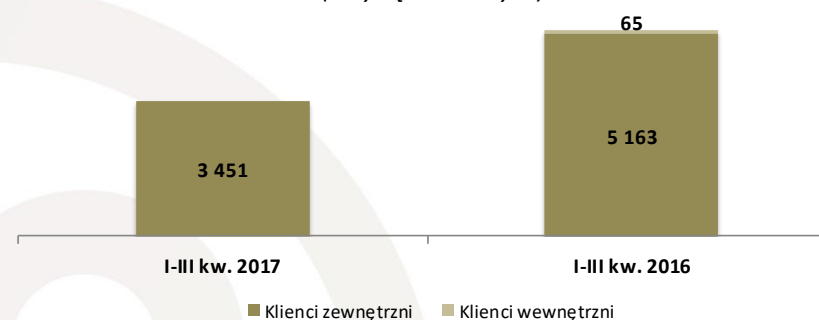
Segment IV: Działalność deweloperska

(w milionach złotych)	I-III kw. 2017	I-III kw. 2016
Przychody segmentu	3,5	5,2
Wynik segmentu	-7,8	-6,0
Amortyzacja	2,6	2,8
EBITDA	-5,3	-3,2
	III kw. 2017	III kw. 2016
Przychody segmentu	0,9	1,5
Wynik segmentu	-2,9	-2,6
Amortyzacja	0,7	0,9
EBITDA	-2,2	-1,6

Kwoty w tabeli odnoszą się do sprzedaży klientom zewnętrznym.

Przychody segmentu IV

(w tysiącach złotych)



Spadek wyniku jest skutkiem zmniejszenia przychodów z tytułu najmu powierzchni biurowych w budynku Aurum (budynek został wyburzony w III kwartale 2017 roku) oraz zmniejszenia liczby najemców powierzchni w lokalizacji przy ulicy Jagiellońskiej, jak również wynika z większej alokacji kosztów ogólnych Jednostki Dominującej Grupy związanej z wejściem w zasadniczą fazę realizacji projektów działalności deweloperskiej. Należy nadmienić, że mimo iż rozpoczęła się już sprzedaż przedwstępna mieszkań, przychody w rachunku wyników będą ujmowane dopiero w momencie podpisywania ostatecznych aktów notarialnych z klientami. Tym samym obecnie realizowane przychody dotyczą jedynie przychodów z najmu powierzchni.

KONTAKT:

relacje_inwestorskie@mennica.com.pl

Pełna wersja raportu finansowego dostępna na www.mennica.com.pl w zakładce dla inwestorów.

Niniejsza prezentacja została przygotowana przez Mennicę Polską. Nie zawiera kompletnej analizy finansowej lub handlowej ani całościowej Spółki, jak również nie przedstawia jej pozycji i perspektyw w kompletny ani całościowy sposób. Zaleca się, aby każda osoba zamierzająca podjąć decyzję inwestycyjną, odnośnie jakichkolwiek papierów wartościowych wyemitowanych przez Mennicę Polską, opierała się na informacjach ujawnionych w oficjalnych komunikatach Mennicy Polskiej zgodnie z obowiązującymi przepisami prawa. Opracowanie może zawierać stwierdzenia dotyczące przyszłości, które stanowią ryzyko inwestycyjne lub źródło niepewności i mogą istotnie różnić się od faktycznych rezultatów.