



MENNICA
POLSKA

ISTNIEJE OD 1766 R.

RAPORT ROCZNY 2017





RAPORT ROCZNY 2017

Spis treści

List Prezesa Zarządu do Akcjonariuszy Mennicy Polskiej S.A.	4
Struktura Grupy Kapitałowej Mennica Polska S.A.	6
Kluczowe dokonania i istotne wydarzenia w 2016 roku	9
Produkty i usługi Grupy Kapitałowej Mennica Polska S.A.	12
Wyniki finansowe poszczególnych segmentów działalności	15
Segment I – Produkty mennicze	17
Segment II – Przetwórstwo metali szlachetnych	21
Segment III – Płatności elektroniczne	22
Segment IV – Działalność deweloperska	27
Cele strategiczne Grupy Kapitałowej Mennica Polska S.A.	29
Charakterystyka zewnętrznych i wewnętrznych czynników istotnych dla rozwoju Grupy Kapitałowej Mennica Polska S.A.	31
Spółeczna odpowiedzialność Mennicy Polskiej S.A.	36
Skonsolidowane sprawozdanie z sytuacji finansowej	37
Skonsolidowany rachunek zysków i strat	39
Skonsolidowane sprawozdanie z całkowitych dochodów	40
Skonsolidowane sprawozdanie z przepływów pieniężnych	41
Skonsolidowane sprawozdanie ze zmian w kapitale własnym	42
Sytuacja finansowa Grupy Kapitałowej Mennica Polska S.A.	43
Wskazanie nietypowych zdarzeń mających wpływ na wyniki finansowe Grupy Kapitałowej Mennica Polska S.A.	47
Opinia niezależnego biegłego rewidenta z badania sprawozdania finansowego Grupy Kapitałowej Mennica Polska S.A.	50

Szanowni Państwo, Drodzy Akcjonariusze,

Z przyjemnością prezentujemy Państwu wyniki finansowe wraz ze sprawozdaniem z działalności Grupy Kapitałowej Mennica Polska S.A. za 2017 rok. Mennica Polska to marka, której wyjątkowość budowana jest od ponad 250 lat. Silny fundament w postaci wieloletniej tradycji oraz nieustający rozwój to elementy składające się na naszą przewagę rynkową. Dlatego dziś stawiamy przede wszystkim na innowacyjność i wdrażanie śmiałych rozwiązań na wszystkich polach działalności. Zaawansowanie technologiczne i najwyższa jakość wykonania naszych produktów mennicznych sprawiają, że nasze standardy wyznaczają trendy na światowych rynkach numizmatycznych. Wysokie kompetencje projektantów monet połączone z kunsztem mincerzy oraz niesztampowym podejściem do nowoczesnych technologii doceniane są przez ekspertów z całego świata. W tym roku nasze produkty zostały wyróżnione w takich kategoriach, jak „Moneta Roku”, „Moneta Podarunkowa” oraz „Nagroda Publiczności”. Nagrody przyznano podczas prestiżowej międzynarodowej konferencji „COINS 2017”.

Mennica Polska kontynuuje umacnianie swej pozycji na rynkach zagranicznych, realizując kontrakty i pozyskując nowe zamówienia od banków centralnych i innych instytucji z całego świata. Powodem do szczególnej dumy jest wygranie przetargu na wykonanie 149 tys. złotych medali pamiątkowych dla centralnego banku Tajlandii. Rok 2017 był udany również na rynku krajowym z powodu zamówienia Narodowego Banku Polskiego na produkcję monet o nominałach 1, 2 i 5 groszy. Tym samym ponownie wybijamy wszystkie nominały polskich monet obiegowych.

W ubiegłym roku Mennica Polska wykazała wyjątkową aktywność w obrębie pozostałych obszarów działalności. W ramach segmentu płatności elektronicznych kontynuowano prace nad „Open Payment System”, obejmującym wnoszenie opłat za przejazdy środkami transportu publicznego bezpośrednio w pojazdach i przy użyciu bankowej zbliżeniowej karty płatniczej. Obecnie nasz system płatności za bilety komunikacji miejskiej działa w wersji pilotażowej w Jaworznie i w Łodzi. W marcu 2017 roku Spółka zawarła kontrakt z Gminą Wrocław. Umowa obejmuje zaprojektowanie i wdrożenie nowego systemu „URBANCARD Wroclawska Karta Miejska”, tym samym przedłużając współpracę z Mennicą Polską o kolejne 102 miesiące. Dzięki implementacji innowacyjnego systemu stolica Dolnego Śląska awansowała do ścisłej czołówki najnowocześniejszych miast na świecie w kwestii dystrybucji biletów, wyprzedzając nawet Londyn, uznawany za wzór transportu miejskiego. Dostrzegamy w segmencie płatności elektronicznych olbrzymi potencjał rozwoju i prowadzimy rozmowy w sprawie wdrożeń podobnych rozwiązań w kolejnych ośrodkach miejskich.

Rok 2017 okazał się być również obfity w ważne wydarzenia związane z działalnością w obszarze projektów nieruchomościowych. Ukończono realizację I etapu inwestycji „Mennica Residence” i rozpoczęto prace przewidziane na etap II. Projekty deweloperskie Mennicy Polskiej cieszą się ponadprzeciętnym zainteresowaniem, co zaowocowało szybkim tempem podpisywania umów

List Prezesa Zarządu
do Akcjonariuszy
Mennicy Polskiej S.A.

przedwstępnych. Obecnie zdecydowana większość powierzchni mieszkalnej inwestycji „Mennica Residence I” oraz „Mennica Residence II” ma już właścicieli. Prace nad pozostałymi projektami – „Mennica Legacy Tower” oraz „Jagiellońska” – postępują zgodnie z harmonogramem. Zintensyfikowana działalność na polu deweloperskim przyczyni się do wygenerowania zysków w perspektywie następnych lat. Jako źródło stabilnego przychodu, będzie stanowił dobry fundament do dalszej ekspansji w tym obszarze.

Istotnymi wydarzeniami, które wpłynęły na prezentowane Państwu wyniki finansowe, była także dekonsolidacja spółki zależnej Mennica-Metale Szlachetne oraz sprzedaż akcji spółki Netia. Ubiegłoroczne wyniki Grupy Kapitałowej to efekt świadomych decyzji, systematyczności w budowaniu marki na arenie międzynarodowej oraz odwagi w korzystaniu z najnowszych osiągnięć technologicznych. Konsekwentna realizacja strategii w zakresie każdego z segmentów przyczyniła się do uzyskania wysokich wyników finansowych. Optymistyczne perspektywy na przyszłość i motywacja do wzmożonej pracy utrzymuje Mennicę Polską na ścieżce stabilnego wzrostu wartości dla akcjonariuszy. Serdecznie zapraszam Państwa do zapoznania się z raportem Grupy Kapitałowej Mennica Polska S.A. Jestem przekonany, że ubiegłoroczne efekty naszej działalności i wyniki finansowe zachęcą Państwa do kontynuowania współpracy z nami.

Z poważaniem,



Grzegorz Zambrzycki
Prezes Zarządu
Mennica Polska S.A.

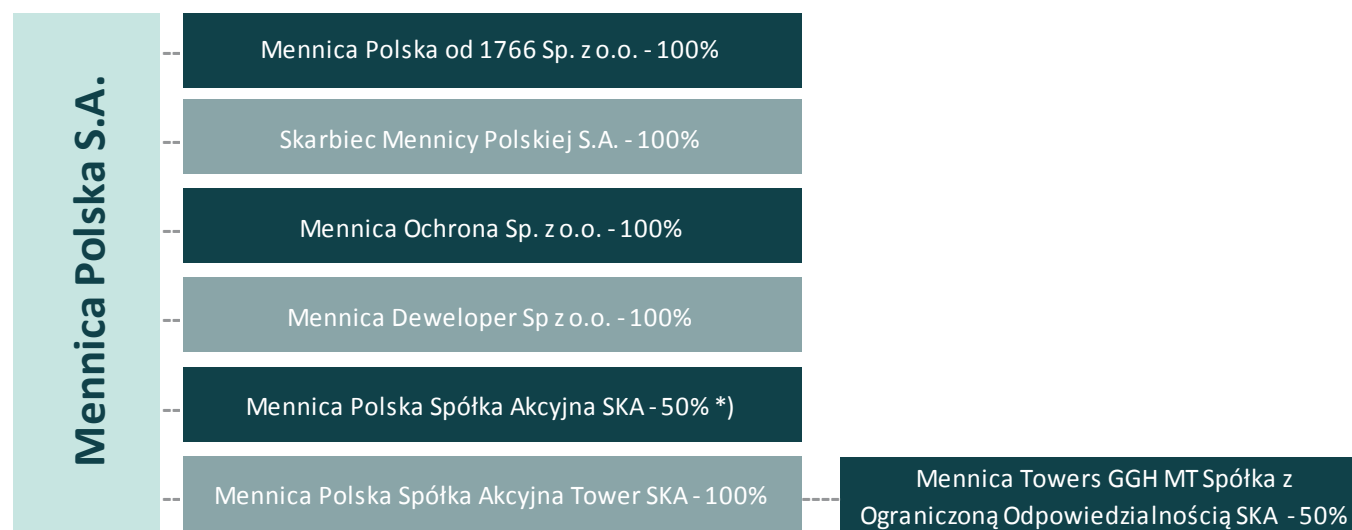
List Prezesa Zarządu do Akcjonariuszy Mennicy Polskiej S.A.



Grupa Kapitałowa Mennica Polska S.A. jest wiodącym producentem i dystrybutorem produktów mennicznych oraz grawersko-medalerskich w kraju, jak również wyróżniającym się graczem w tej branży na rynku światowym. Ponadto Grupa MPSA realizując strategię równoważenia produktów tradycyjnych z nowoczesnymi, aktywnie prowadzi swoją działalność w segmencie płatności elektronicznych, wdrażając i obsługując systemy kart miejskich w Polsce. Perspektywicznym segmentem z punktu widzenia kreowania wartości dodanej Grupy MPSA jest działalność deweloperska.

Struktura Grupy Kapitałowej Mennica Polska S.A.

Poniższy schemat przedstawia aktualną na koniec 2017 roku strukturę Grupy Kapitałowej Mennicy Polskiej S.A., wraz z jednostką współkontrolowaną:



*) Dnia 7 lipca 2017 roku Mennica Polska S.A. stała się bezpośrednim właścicielem 50% akcji w wyniku nabycia od Mennica Fundusz Inwestycyjny Zamknięty Aktywów Niepublicznych (szerzej w rozdziale 1.2. poniżej). Upřednio Mennica Polska S.A. była właścicielem akcji za pośrednictwem funduszu: MENNICA Fundusz Inwestycyjny Zamknięty Aktywów Niepublicznych.

Akcjonariusze:

Wykaz znaczących akcjonariuszy posiadających udział powyżej 5% w kapitale akcyjnym Spółki:

Zbigniew Jakubas wraz z podmiotami zależnymi

25 180 270 akcji – 49,2%

ING Otwarty Fundusz Emerytalny

3 830 000 akcji – 7,5%

PZU Otwarty Fundusz Emerytalny

3 538 420 akcji – 6,9%

Joanna Jakubas

2 959 000 akcji – 5,8%

MetLife Otwarty Fundusz Emerytalny

2 817 591 akcji – 5,5%

Pozostali akcjonariusze

12 812 815 akcji – 25,1 %

Akcjonariusze,
Rada Nadzorcza
i Zarząd Mennica
Polska S.A.

Rada Nadzorcza Mennicy Polskiej S.A.

W okresie od 1 stycznia do 31 grudnia 2017 roku Rada Nadzorcza działała w następującym składzie:

Zbigniew Jakubas – Przewodniczący;
Piotr Sendeki – Z-ca Przewodniczącego;
Paweł Brukszo;
Jan Woźniak;
Agnieszka Pyszczyk;
Robert Bednarski.

Zarząd Mennicy Polskiej S.A.

Zarząd Mennicy Polskiej S.A. działał w następującym składzie:

1) W okresie od 1 stycznia do 31 sierpnia 2017 roku
Grzegorz Zambrzycki – Prezes Zarządu;
Katarzyna Iwuć – Członek Zarządu.

2) W okresie od 1 września do 31 grudnia 2017 roku
Grzegorz Zambrzycki – Prezes Zarządu.

Ponadto po dniu bilansowym, w dniu 9 stycznia 2018 roku Rada Nadzorcza oddelegowała Członka Rady Nadzorczej, Panią Agnieszka Pyszczyk do pełnienia funkcji Członka Zarządu Spółki na okres od dnia 1 lutego 2018 roku do dnia 1 maja 2018 roku.

Akcjonariusze,
Rada Nadzorcza
i Zarząd Mennica
Polska S.A.



Jacht 4 Imperatorów
3000 dolarów | Au 999,9 | lustrzany | 90,00x67,35 mm | 0,5 kg



Kluczowe dokonania i wydarzenia

Sprzedaż akcji spółki Netia S.A.
5 grudnia 2017 roku.

Decyzja Dyrektora Izby Skarbowej w zakresie podatku CIT.

Wyplata dywidendy.

Realizacja kontraktów oraz pozyskanie nowych zamówień na monety obiegowe dla banków centralnych: Kolumbii, Dominikany, Gwatemali, Boliwii, Gruzji, Paragwaju, Libanu.

Rezultaty

W efekcie uzyskano przychód w wysokości 365 mln zł - nastąpiła całkowita redukcja zobowiązań finansowych Mennicy Polskiej S.A., podwyższenie stanu środków pieniężnych, wzrost kapitałów własnych (w konsekwencji odwrócenia wykazywanego przed realizacją transakcji w kapitałach własnych odpisu aktualizującego wartość akcji pomiędzy ostatnią wyceną ewidencyjną), a także wykazany na poziomie przychodów finansowych wzrost wyniku o 24,7 mln zł w ujęciu skonsolidowanym i 16,3 mln zł w ujęciu jednostkowym.

Dyrektor Izby Administracji Skarbowej w Warszawie orzekł o utrzymaniu w mocy decyzji organu pierwszej instancji, tj. decyzji Dyrektora Urzędu Kontroli Skarbowej z 16 grudnia 2016 roku, w której określił zobowiązanie podatkowe Spółki w podatku dochodowym od osób prawnych za rok 2012 w wysokości 6 575,62 tys. zł oraz odsetek za zwłokę od w/w zobowiązania. 5 maja 2017 roku Mennica Polska złożyła skargę do Wojewódzkiego Sądu Administracyjnego na Decyzję Dyrektora Izby Administracji Skarbowej w Warszawie.

26 maja 2017 roku Spółka wypłaciła swoim akcjonariuszom dywidendę 0,7 zł na jedną akcję w łącznej kwocie 35 797 tys. zł

Wzmocnienie pozycji na rynkach międzynarodowych; kontynuacja produkcji dla dotychczasowych i nowo pozyskanych odbiorców zagranicznych; dostawy w ramach kontraktów na zlecenie zagranicznych emitentów.

Kluczowe
dokonania
i istotne
wydarzenia
w 2017 roku

Kluczowe dokonania i wydarzenia

Realizacja produkcji całego ciągu monetarnego dla NBP, w tym monet 1, 2 i 5 gr.

Pozyskanie zamówienia na produkcję 149 tys. sztuk złotych medali dla Ministerstwa Finansów Tajlandii.

Udział Mennicy Polskiej w prestiżowej 8. Międzynarodowej konferencji „COINS2017”, która odbyła się w dniach 22-23 września 2017 roku w Moskwie.

Udział Mennicy Polskiej w międzynarodowych imprezach numizmatycznych, m.in. targach „World Money Fair” 2017 w Berlinie i „Coin Conference” w Warszawie.

Udział Mennicy Polskiej w 25. Finale „Wielkiej Orkiestry Świątecznej Pomocy”.

Zawarcie dnia 8 marca 2017 roku z Gminą Wrocław kontraktu, dotyczącego zaprojektowania i wdrożenia nowego systemu „URBANCARD Wrocławska Karta Miejska”.

Uruchomienie w Jaworznie z początkiem stycznia 2017 roku pierwszego w Polsce systemu poboru opłat za pomocą zbliżeniowych kart bankowych z odroczoną autoryzacją – „Open Payment System”.

Rezultaty

Umocnienie pozycji Mennicy Polskiej na rynku monet obiegowych.

Mennica Polska zrealizowała największe w swojej historii zamówienie na medale, którego wartość wraz z kruszcem opiewała na łączną kwotę 130,6 mln USD.

Spółka została wyróżniona w trzech kategoriach – „Moneta Roku”, „Moneta Podarunkowa” oraz „Nagroda Publiczności”.

Prezentacja nowych osiągnięć technologicznych i innowacyjnych produktów, w tym m.in. pierwszej na świecie monety w kształcie dzwonu – „Dzwon Car Kołokoł”.

Rekordowa kwota zebrana przez Mennicę Polską w wysokości 32,4 tys. zł.

Umowa gwarantuje Mennicy Polskiej kontynuację współpracy z kluczowym partnerem w zakresie wdrożenia i obsługi nowoczesnego systemu kart miejskich przez kolejne 102 miesiące.

Sukces odniesiony w pilotażowym wdrożeniu systemu „Open Payment System” pozwoli na rozszerzenie oferty Spółki, a tym samym zwiększy konkurencyjność Mennicy Polskiej na krajowym i zagranicznym rynku płatności elektronicznych.

Kluczowe
dokonania
i istotne
wydarzenia
w 2017 roku



Złoty medal upamiętniający ceremonię kremacji króla Bhumibola Adulyadeja
Au 999 | 26 mm | 20 g

Kluczowe dokonania i wydarzenia

Znaczący postęp w realizacji projektu „Mennica Residence” – I etap.

Znaczący postęp w realizacji projektu „Mennica Residence” – II etap.

Uzyskanie pierwszego pozwolenia na budowę dla budynku o powierzchni użytkowej ok. 6 500 m² w projekcie „Jagiellońska”.

Uroczystość wmurowania kamienia węgielnego pod budowę wieżowca „Mennica Legacy Tower”, realizacja budowy części podziemnej oraz rozpoczęcie części naziemnej

10 stycznia 2017 roku Sąd Rejonowy dla m.st. Warszawy w Warszawie wydał postanowienie o otwarciu postępowania sanacyjnego wobec Mennica-Metale Szlachetne S.A.

Rezultaty

Do chwili obecnej podpisano 186 umów deweloperskich, umów przedwstępnych lub rezerwacji, co stanowi prawie 99% liczby mieszkań. Budowa zakończyła się z końcem grudnia 2017 roku, a 22 stycznia 2018 roku uzyskano pozwolenie na użytkowanie.

Nastąpiła realokacja siedziby Mennicy Polskiej z nieruchomości przy ul. Waliców 11 w Warszawie do biurowca przy Al. Jana Pawła II 23 oraz rozbiórka budynku biurowego „Aurum”, co pozwoliło na rozpoczęcie budowy. Do chwili obecnej podpisano 276 umów deweloperskich, umów przedwstępnych lub rezerwacji, co stanowi ponad 82% liczby mieszkań. Do końca 2017 roku wykonano całość ścian szczelinowych, obniżono dno wykopu do poziomu „-1” i rozpoczęto prace związane ze stropem rozporowym na poziomie „-2”.

Decyzja umożliwiła przejście do kolejnych kroków w realizacji I etapu inwestycji, m.in. złożono wnioski o wydanie warunków zabudowy dla kolejnych 5 budynków, tj. ok 19,0 tys. m² p.u.

W listopadzie 2017 roku ukończono poziom „0” i rozpoczęto realizację części nadziemnej budynku.

Dzięki otwarciu postępowania sanacyjnego Spółka została objęta ochroną przed wierzycielami celem dokonania restrukturyzacji i układu z wierzycielami. Postępowanie sanacyjne, w związku z przekazaniem zarządzania i nadzoru niezależnym od Mennicy Polskiej podmiotom, stało się przesłanką do wyłączenia MMS z konsolidacji, począwszy od sprawozdania za I kwartał 2017 roku.



MENNICA
POLSKA

ISTNIEJE OD 1766 R.

Kluczowe
dokonania
i istotne
wydarzenia
w 2017 roku



Projekt „Jagiellońska”

W 2017 r. działalność gospodarcza Grupy Kapitałowej Mennica Polska S.A. skoncentrowana była na rynkach:

- Produktów mennicznych (monety i wyroby grawersko-medalierskie),
- Przetwórstwa metali szlachetnych,
- Płatności elektronicznych (bilety komunikacji miejskiej oraz przedpłaty parkingowe kodowane na karcie miejskiej, jak również sprzedaż doładowań do telefonów komórkowych),
- Działalności deweloperskiej (Projekty: „Mennica Residence”, „Mennica Legacy Tower” oraz „Jagiellońska”; wynajem powierzchni biurowej i magazynowej).

Segment I – Produkty menniczne

Mennica Polska skierowała akwizycję swoich zdolności produkcyjnych na rynki zagraniczne w zakresie monet obiegowych, co zaowocowało pozyskaniem i realizacją w latach 2015-2017 kontraktów na monety obiegowe dla banków centralnych Kolumbii, Dominikany, Gruzji, Gwatemali, Boliwii, Paragwaju, Libanu, Albanii oraz Tajlandii. Wykorzystywanie potencjału na rynkach zagranicznych jest jednym z celów strategicznych Grupy. Ponadto, do Mennicy Polskiej powróciła produkcja całego ciągu monetarnego polskich monet obiegowych, w tym monet o nominałach: 1, 2 i 5 gr.

Na rynku monet kolekcjonerskich Mennicę Polską wyróżnia wysoka jakość i zaawansowanie technologiczne wyrobów. Spółka stosuje ponad 120 różnych technik – praktycznie każdą pojawiającą się w branży. Potwierdzeniem wysokiej pozycji w tym obszarze jest m.in. nagrodzona na ostatniej międzynarodowej konferencji „COINS 2017” w najważniejszej kategorii „Nagroda Publiczności” moneta „Waza Dynastii Qing” z unikatowym zdobieniem z porcelany. Podczas tego prestiżowego wydarzenia wyróżnione zostały także moneta „250. Rocznica założenia Mennicy Warszawskiej” (trzecie miejsce w kategorii „Moneta roku”) oraz moneta „Witaj na świecie” (kategoria „Moneta podarunkowa”).

W pierwszych dniach 2017 roku ceny złota kształtowały się na niskim poziomie ok. 1 151,00 USD/t.oz. Następnie złoty kruszec powoli zyskiwał na wartości, powodując ożywienie w sprzedaży produktów inwestycyjnych. Najdrożej za uncję płacono na początku września, kiedy kurs wyniósł 1 346,25 USD/t.oz. Po osiągnięciu tego poziomu, złoto powoli traciło na wartości. Na koniec grudnia 2017 roku kurs wyniósł 1 296,50 USD/t.oz. Grupa Kapitałowa stale umacnia swój status jedyne go producenta sztabek w Polsce oraz największego dystrybutora detalicznego.

Produkty i usługi
Grupy Kapitałowej
Mennica Polska S.A.

Segment II – Przetwórstwo metali szlachetnych

Mennica-Metale Szlachetne wytwarza produkty z metali szlachetnych dla przemysłu i klientów indywidualnych. W ramach swojej działalności prowadzi również rafinację tych metali. 10 stycznia 2017 roku segment został wyłączony z konsolidacji Grupy Kapitałowej.

Segment III – Płatności elektroniczne

W latach 2016-2017 segment płatności elektronicznych koncentrował swoje działania na wyprodukowaniu i wdrożeniu autorskiego rozwiązania „Open Payment System”, służącego do poboru opłat za bilety komunikacji miejskiej, opartego na technologii bankowych kart zbliżeniowych. System ten w 2016 roku uzyskał I nagrodę na prestiżowych XIII Międzynarodowych Targach Transportu Zbiorowego „TRANSEXPO 2016” w kategorii „Systemy pobierania opłat”, gdzie został uznany za najbardziej innowacyjne i nowoczesne rozwiązanie 2016 roku. Dnia 8 marca 2017 roku w Warszawie – na gali „Smart City Forum”, prezydent Jaworzna odebrał nagrodę w kategorii „Smart City do 100 tys. mieszkańców” za wdrożenie przez Mennicę Polską „Open Payment System” w Jaworznie.

W III kwartale 2017 roku Mennica Polska uruchomiła nowy system sprzedaży biletów komunikacji miejskiej w Gdańsku. Projekt obejmuje 30 stacjonarnych automatów biletowych.

Segment IV – Działalność deweloperska i usługi

Mennica Polska S.A. posiada grunty i realizuje inwestycje budowlane na terenie aglomeracji warszawskiej:

- Dużym potencjałem rozwojowym wyróżnia się nieruchomość na warszawskim Żeraniu, położona wzdłuż ulicy Jagiellońskiej, o powierzchni ponad 27 ha. Znacznym postępowaniem w procesie realizacji tej inwestycji jest uzyskanie pierwszego pozwolenia na budowę dla budynku o powierzchni użytkowej 6,5 tys. m²,
- Przy ulicy Pereca 21 znajduje się działka, na której, przy współpracy z branżowym partnerem, realizowany jest projekt budowy wieżowca „Mennica Legacy Tower” o powierzchni biurowej ponad 65 tys. m²,

Produkty i usługi
Grupy Kapitałowej
Mennica Polska S.A.



- W kwartale ulic Grzybowskiej, Żelaznej, Pereca i Waliców, na gruncie, na którym do połowy I kwartału 2016 roku znajdował się budynek produkcyjny oraz gdzie do końca II kwartału 2017 roku stał budynek biurowy Aurum, budowane jest obecnie osiedle mieszkaniowe „Mennica Residence” o łącznej powierzchni mieszkaniowej ponad 26 tys. m² oraz powierzchni komercyjnej blisko 6 tys. m². Dzięki istotnemu postępowi w realizacji I etapu inwestycji, już z końcem roku 2017 podpisano 186 umów deweloperskich, umów przedwstępnych lub rezerwacji, co stanowi prawie 99% liczby mieszkań.

Poniższy schemat przedstawia aktualną na dzień sporządzenia raportu strukturę segmentów Grupy Kapitałowej Mennicy Polskiej S.A., wraz z podmiotami współkontrolowanymi oraz stowarzyszonymi:

	Segment I Produkty mennicze	Segment II* Przetwórstwo metali szlachetnych	Segment III Płatności elektroniczne	Segment IV Działalność deweloperska
Spółki	Mennica Polska S.A.; Mennica Polska od 1766 Sp. z o.o.; Skarbiec Mennicy Polskiej S.A.	Mennica - Metale Szlachetne S.A. w restrukturyzacji	Mennica Polska S.A.	Mennica Polska S.A.; Mennica Polska Spółka Akcyjna S.K.A., Mennica Polska Spółka Akcyjna Tower S.K.A.; Mennica Developer Sp. z o.o.
Produkty	produkcja oraz działalność handlowa i marketingowa związana z monetami obiegowymi i kolekcjonerskimi, żetonami, sztabkami, medalami, odznaczeniami, znaczkami, pieczęciami, datownikami oraz innymi towarami mennicznymi	siatki katalityczne i wychwytyjące, farby, wyposażenie pieców szklarskich, wyroby ciągnięte i walcowane z metali szlachetnych, sprzęt laboratoryjny	obsługa systemów kart miejskich, sprzedaż biletów komunikacji miejskiej oraz kolejowych, pre-paidów, przychody z opłat parkingowych, usług serwisowych oraz sprzedaży urządzeń technicznych	najem powierzchni biurowych i magazynowych oraz realizacja projektów deweloperskich
Odbiorcy	Narodowy Bank Polski oraz zagraniczni emitenci, krajowi i zagraniczni dystrybutorzy produktów mennicznych, kolekcjonerzy, inwestorzy, korporacje zainteresowane programami żetonowymi	zakłady przemysłowe o różnorodnym profilu (chemiczny, metalurgiczny, elektroniczny, ceramiczny, szklarski)	jednostki samorządowe obsługujące komunikację miejską, spółki kolejowe, klienci indywidualni	klienci instytucjonalni oraz osoby fizyczne
Rynki	krajowy i zagraniczny	krajowy i zagraniczny	krajowy	krajowy

*) 10 stycznia 2017 roku segment został wyłączony z konsolidacji Grupy Kapitałowej.

Produkty i usługi
Grupy Kapitałowej
Mennica Polska S.A.

Pozycje sprawozdania*(w tysiącach złotych)*

	Segment I Produkty mennicze	Segment II Przetwórstwo metali szlachetnych	Segment III Płatności elektroniczne	Segment IV Działalność deweloperska	Pozycje nieprzypisane	Korekty	Razem
Przychody podstawowej działalności operacyjnej segmentu (sprzedaż klientom zewnętrznym)	576 064		345 456	4 575	816		926 912
Przychody podstawowej działalności operacyjnej segmentu (sprzedaż innym segmentom)	8 316			-34	8 408	-16 689	
Przychody podstawowej działalności operacyjnej segmentu ogółem	584 380		345 456	4 541	9 224	-16 689	926 912
Koszty podstawowej działalności operacyjnej segmentu (sprzedaż klientom zewnętrznym)	-534 683		-331 675	-15 466	-10 115		-881 940
Koszty podstawowej działalności operacyjnej segmentu (sprzedaż innym segmentom)	-5 843		-10 281	-478	-133	16 734	
Pozostałe przychody operacyjne					25 520		25 520
Pozostałe koszty operacyjne					-9 567		-9 567
Wynik na instrumentach pochodnych dot. sprzedaży niezrealizowanej					2 388		2 388
Udział w zyskach / stratach inwestycji wycenianych metodą praw własności				- 752	84		-688
Wynik na dekonsolidacji spółki zależnej					71 025		71 025
Wynik operacyjny, w tym:	43 854		3 500	-12 154	88 426	45	123 671
- na sprzedaży zewnętrznej	41 381		13 781	-11 643	80 152		123 671
- na sprzedaży wewnętrznej	2 473		-10 281	-512	8 275	45	
Amortyzacja	-5 894		-8 295	-3 460	-196		-17 845
EBITDA	49 478		11 794	-8 694	88 622	45	141 515
Przychody finansowe							26 554
Koszty finansowe							-8 606
Podatek dochodowy							-20 526
Wynik finansowy netto							121 093

* EBITDA – zysk z działalności operacyjnej powiększony o koszty amortyzacji.


**MENNICA
POLSKA**

ISTNIEJE OD 1766 R.

Wyniki finansowe poszczególnych segmentów działalności

Rachunek wyników dla segmentów za okres od 1 stycznia do 31 grudnia 2017 roku

Pozycje sprawozdania

(w tysiącach złotych)

	Segment I Produkty mennicze	Segment II Przetwórstwo metali szlachetnych	Segment III Płatności elektroniczne	Segment IV Działalność deweloperska	Pozycje nieprzypisane	Razem
Sprzedaż krajowa	293 026		345 456	4 575	817	643 874
Sprzedaż eksportowa	283 038					283 038
Ogółem sprzedaż	576 064		345 456	4 575	817	926 912

Dane za okres od 1 stycznia do 31 grudnia 2017 roku



**MENNICA
POLSKA**

ISTNIEJE OD 1766 R.

Wyniki finansowe
poszczególnych
segmentów
działalności

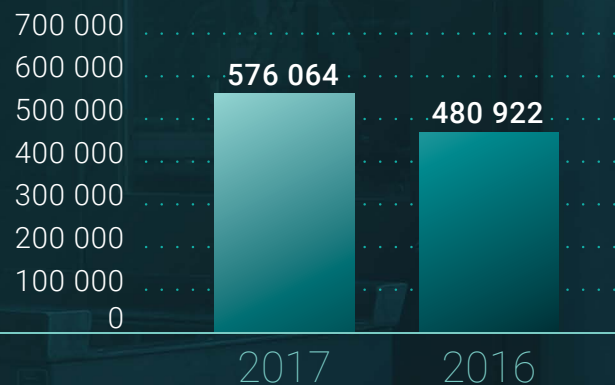
Podział segmentów według
rynków geograficznych

Segment obejmuje:

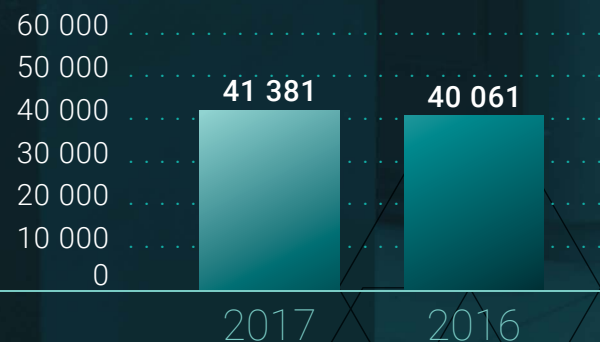
- Produkcję i sprzedaż wszystkich wyrobów menniczych, m.in.: monet obiegowych i kolekcjonerskich (wraz ze sprzedażą srebra i złota w krążkach), żetonów oraz innych wyrobów menniczych i wyrobów grawersko-medalierskich (medale, odznaczenia, znaczki, pieczęcie, datowniki, znaki probiercze),
- Działalność handlową i marketingową, związaną w szczególności z promocją i dystrybucją monet kolekcjonerskich, numizmatów, sztabek inwestycyjnych oraz innych towarów menniczych.

Segment I – Produkty mennicze

Przychody segmentu I
ze sprzedaży klientom zewnętrznym
(w tysiącach złotych)



Wynik segmentu I
na sprzedaży klientom zewnętrznym
(w tysiącach złotych)



Rynek krajowy monet

Bezpośrednim odbiorcą na rynku monet jest Narodowy Bank Polski. W omawianym okresie Mennica Polska S.A. realizowała dostawy monet do Narodowego Banku Polskiego w oparciu o umowę ramową zawartą w dniu 11 lipca 2007 roku wraz z późniejszymi aneksami. Zgodnie z tą umową, w poszczególnych latach do Spółki wpływa roczne zbiorcze zamówienie Narodowego Banku Polskiego na produkcję i dostawę monet powszechnego obiegu i monet kolekcjonerskich, określające terminy produkcji oraz dostawy poszczególnych partii monet. W 2017 roku Mennica Polska realizowała zamówienia na rzecz NBP w znacznie większej ilości w stosunku do roku poprzedzającego. W zakresie monet obiegowych Spółka produkowała monety o nominałach 1 gr, 2 gr, 5 gr, 10 gr, 20 gr, 50 gr, 1 zł, 2 zł bi-kolor, 5 zł bi-kolor (w tym 5 zł moneta okolicznościowa z serii „Odkryj Polskę”). W 2016 roku zakończył się kontrakt Narodowego Banku Polskiego na produkcję monet o nominałach 1, 2, 5 gr z Royal British Mint ze stali pokrywanej mosiądzem. Mennica Polska, działając bardzo aktywnie w tym obszarze, wykorzystała szansę na odzyskanie produkcji tych nominałów.

W 2017 roku, w segmencie monet powszechnego obiegu, wykonano dla NBP ponad 1 mld monet o wartości przekraczającej 95 mln złotych, co stanowiło około 75% wzrost w stosunku do wartości, jaka zrealizowana była w roku 2016. W segmencie monet kolekcjonerskich realizowanych dla Narodowego Banku Polskiego wykonano 325 000 sztuk, czyli o 27% więcej niż miało to miejsce w 2016 roku. Realizowane były tematy z serii „Historia Monety Polskiej – talar Władysława IV” oraz „100 dukatów Zygmunta III”, tematy z serii „Skarby Stanisława Augusta” – „Zygmunt August” oraz „Zygmunt I Stary”. Kontynuowana była nowa seria monet rozpoczęta w 2016 roku „Stulecie odzyskania przez Polskę niepodległości” – i jako kolejna w serii wyprodukowana oraz wyemitowana została moneta poświęcona Romanowi Dmowskiemu. Na uwagę zasługuje ciekawa seria monet zdobionych techniką tampondruku – „Wyklęci przez Komunistów żołnierze niezłomni”. Łącznie wykonano w tej serii w 2017 roku aż 5 tematów: „Henryk Glapiński Klinga”, „Feliks Selmanowicz Zagończyk”, „Witold Pilecki”, „Danuta Siedzikówna Inka” oraz inauguracyjną monetą „Żołnierze Niezłomni”. Ponadto wykonano ponad 12 tematów indywidualnych z różnych okazji: „100-lecie powstania Komitetu Narodowego Polskiego”, „Pięć wieków Reformacji w Polsce”, „200. rocznica śmierci Tadeusza Kościuszki”, „100-lecie objawień fatimskich”, „35. rocznica zrywu antykomunistycznego w Lubinie”, „70-lecie Kultury Paryskiej, Rzeź Woli i Ochoty”, „35-lecie Solidarności Walczącej”, „200-lecie istnienia Zakładu Narodowego im. Ossolińskich”, „Polskie Termopile – Zadwórze”, „Wielcy polscy ekonomiści – Mikołaj Kopernik”, a także „150. rocznica powstania Towarzystwa Gimnastycznego „Sokół”.

Dystrybuujemy monety Narodowego Banku Polskiego oraz monety kolekcjonerskie zagranicznych emitentów przeznaczone dla odbiorców krajowych. Współpracujemy z kolekcjonerami i organizacjami numizmatycznymi. Sytuacja na rynku monet kolekcjonerskich emitowanych przez Narodowy Bank Polski w 2017 roku, w porównaniu z latami 2014-2016 wyrażona popytem końcowych odbiorców, nie uległa znaczącym zmianom. Zainteresowanie monetami kolekcjonerskimi, obejmujące grupy odbiorców tradycyjnych, utrzymywało się na nadal na niskim poziomie, wykazując nawet tendencję spadkową.

Segment I – Produkty mennicze



100 dukatów Zygmunta III
Seria: Historia Monety Polskiej
20 złotych | Ag 925 | lustrzany | 38,61 mm | 28,28 g

Mennica Polska kontynuuje emisje własnych tematów zagranicznych monet kolekcjonerskich w ramach programu „Royalty”, oferowanych klientom segmentu kolekcjonerskiego, jak i w coraz większym stopniu segmentu okazjonalno-prezentowego. W 2017 roku ukazały się kolejne monety przeznaczone dla rynku krajowego, między innymi monety kontynuujące serie „Przyjaciele Człowieka – Konie”, „Zwierzęta Bioluminescencyjne”, „Skarabeusz” czy „Fascynujący Świat Ptaków”. Srebrne, wielobarwne monety „Moneta Siatkarska” i „Moneta Lekkoatletyczna” upamiętniły ważne wydarzenia w świecie sportu w 2017 roku: Mistrzostwa Europy w Piłce Siatkowej oraz Mistrzostwa Świata w Lekkoatletyce. Zaawansowaną technologicznie i atrakcyjną projektowo monetą była przestrzenna (3D) moneta „Dzwon Zygmunt” wybita w unikatowym kształcie oryginalnego dzwonu.

Krajowy rynek pozostałych produktów menniczych

Pozycja Spółki na rynku tradycyjnych produktów medaliersko-grawerskich jest nadal stabilna, choć rynek podlega licznym zmianom, stając się coraz trudniejszym w warunkach zwiększonej konkurencyjności. Kancelaria Prezydenta RP kontynuuje zlecenie wykonania i dostawy orderów i odznaczeń w trybie przetargów publicznych. W grupach produktowych, takich jak medale, odznaki, pieczęcie, znaczki probiercze, realizacja zamówień odbywa się głównie w oparciu o umowy zawierane z odbiorcami tradycyjnymi. Stałą pozycję w przychodach Spółki stanowią okolicznościowe medale i numizmaty z okazji jubileuszy firm i instytucji.

Krajowy rynek złota inwestycyjnego

Rok 2017 nie należał do najbardziej ekscytujących w kontekście rynku kruszców. Złoto pozostawało w cieniu wszechogarniających świat finansów kryptowalut. Zainteresowanie inwestorów skupiało się raczej na giełdzie i na akcjach, a nie na tak zwanych bezpiecznych przystaniach, do których zaliczane jest złoto.

Mimo trudności, jakie stawał rynek, Mennica Polska pozostaje liderem sprzedaży na polskim rynku złota inwestycyjnego. Sztabki złota z logo Mennicy Polskiej są najczęściej wybieranymi produktami spośród całej gamy produktów inwestycyjnych. Dzięki współpracy z partnerami handlowymi produkty inwestycyjne Mennicy Polskiej dostępne są już w blisko 1500 punktach dystrybucji. W większości są to oddziały współpracujących z Mennicą Polską banków, w których nasi klienci mogą bezpiecznie dokonać zakupu. Sklepy internetowe z produktami inwestycyjnymi Mennicy cieszą się wśród naszych klientów coraz większym zainteresowaniem. Są one jednak wybierane w większości przez małych inwestorów. Z myślą o dużych i wymagających klientach cały czas aktywnie poszukujemy zainteresowanych współpracą doradców finansowych oraz family offices, które zaczynają funkcjonować również na naszym rynku.

Segment I – Produkty mennicze



Rynek polski cały czas jest jeszcze mało świadomy, w jaki sposób można inwestować w złoto. Widząc tę lukę, rozpoczęliśmy w mijającym roku współpracę ze Stowarzyszeniem Inwestorów Indywidualnych. Misją naszej kooperacji jest przybliżenie drobnym inwestorom możliwości i korzyści jakie niesie za sobą lokata oszczędności w metale szlachetne oraz przedstawienie Mennicy Polskiej jako największego dystrybutora sztabek oraz monet bulionowych na naszym rodzimym rynku.

Zagraniczny rynek monet

Handel zagraniczny osiągnął w 2017 roku rekordową sprzedaż na poziomie 275 mln zł. W obrocie zagranicznym w omawianym okresie działalność Mennicy Polskiej S.A., skupiała się zarówno na produkcji monet kolekcjonerskich, jak i obiegowych. Dołączyła do nich nowa grupa produktowa medali, która odegrała ogromne znaczenie, ponieważ wygenerowała największy przychód w historii działalności handlu zagranicznego. Dzięki wzorowej współpracy z Departamentem Skarbu w Tajlandii, Mennica Polska miała możliwość złożenia oferty na produkcję i dostawę złotych medali, upamiętniających ceremonię kremacji Króla Bhumibola Adulyadeja. Był to jeden z najważniejszych projektów w ostatnich miesiącach. Pod koniec roku sprzedanych (dostarczonych do klienta) zostało 63,4 tys. sztuk złotych medali o wartości 54 mln USD. Pozostała część wytworzonych w ramach kontraktu produktów (85,6 tys. sztuk) została dostarczona na początku 2018 roku.

Ostatni rok był niezwykle ważny dla działalności handlu zagranicznego; przystąpiliśmy do kilkudziesięciu przetargów, podpisanych zostało kilkanaście kontraktów. Realizowane były wysyłki monet obiegowych do rekordowej ilości centralnych banków zagranicznych w: Kolumbii, Gruzji, Dominikany, Libanu, Gwatemali, Boliwii, Tajlandii czy Paragwaju. W ostatnim okresie, działania ukierunkowane były również na przystąpieniu do nowych przetargów. Mennica Polska pozytywnie przeszła prekwalfikacje w Kostaryce i Nepalu. Została umieszczona na liście mennic, które będą zaproszone do wzięcia udziału w przetargach na produkcję monet obiegowych ogłaszanych przez te kraje. Mennica Polska na stałe wpisała się na listę prestiżowych i cenionych producentów monet obiegowych i kolekcjonerskich. Dział handlu zagranicznego powiększył portfolio swoich odbiorców, a do ich grona należą między innymi banki centralne z Luxemburgu, Boliwii, Gwatemali, Paragwaju, Libanu, Hondurasu, Albanii czy Tajlandii. Dzięki zdobytemu doświadczeniu Mennica pozostaje liderem, umacniając swoją pozycję producenta monet obiegowych na rynku międzynarodowym.

W grupie produktowej monet kolekcjonerskich Mennica współpracuje z dystrybutorami i emitentami z różnych stron świata. Co roku opracowywanych jest kilkadziesiąt projektów monet o różnej tematyce i specyfikacji. W 2017 roku zrealizowanych zostało ponad 120 tematów monet. Kontynuowana jest strategia oferowania ich klientom zarówno segmentu kolekcjonerskiego, jak i okazjonalno-prezentowego. W ostatnim roku możemy wyróżnić kilka interesujących monet, które zdobyły uznanie wśród naszych klientów np. „200 lat Nowojorskiej Giełdy Papierów Wartościowych”, seria monet na szczęście oraz monety będące jednocześnie biżuterią: srebrne wisiorki i złote bransoletki. Poprzez czynny udział w targach i konferencjach międzynarodowych, nasi klienci na bieżąco są informowani o aktualnej ofercie Mennicy i planach emisyjnych na kolejne miesiące.



MENNICA
POLSKA

ISTNIEJE OD 1766 R.

Segment I – Produkty mennicze



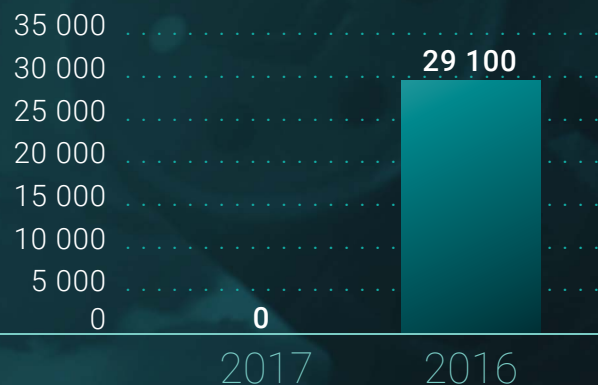
2 Boliwiano | Stal nierdzewna | 29 mm | 6,40 g

Segment obejmuje przede wszystkim rafinację metali szlachetnych oraz wyrób siatek katalitycznych i wychwytyjących, farb, wyrobów ciągnionych i walcowanych z metali szlachetnych

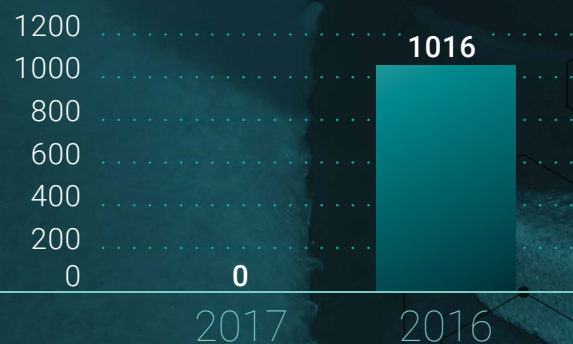
10 stycznia 2017 roku zostało otwarte wobec spółki MMS postępowanie sanacyjne. Otwarcie postępowania, w związku z przejęciem na jego okres zarządzania i nadzoru przez niezależne od Mennicy podmioty, jest przesłanką do wyłączenia MMS ze skonsolidowanego sprawozdania finansowego począwszy od dnia niniejszego postanowienia tj. 10 stycznia 2017 na okres trwania postępowania sanacyjnego. W związku z powyższym na dzień 31 grudnia 2017 roku, MMS jest wyłączony ze skonsolidowanego sprawozdania finansowego Mennicy.

Segment II – Przetwórstwo metali szlachetnych

Przychody segmentu II
ze sprzedaży klientom zewnętrznym
(w tysiącach złotych)



Wynik segmentu II
na sprzedaży klientom zewnętrznym
(w tysiącach złotych)

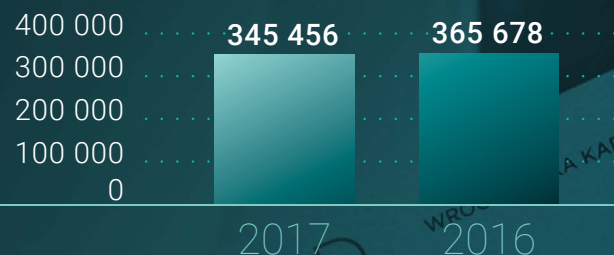




Segment obejmuje obsługę systemów kart miejskich, sprzedaż oraz pośrednictwo w sprzedaży biletów komunikacji miejskiej, pre-paidów, opłat parkingowych, usług serwisowych oraz urządzeń technicznych do obsługi płatności elektronicznych. Mennica Polska S.A. aktywnie rozwija swoją działalność na rynku płatności elektronicznych od 2001 roku. Działalność w tym obszarze prowadzi Pion Płatności Elektronicznych.

Przychody segmentu III ze sprzedaży klientom zewnętrznym

(w tysiącach złotych)



Wynik segmentu III na sprzedaży klientom zewnętrznym

(w tysiącach złotych)



Spółka jest liderem w zakresie wdrażania, obsługi i rozwijania systemów karty miejskiej w Polsce. W swoich działaniach Mennica Polska koncentruje się na rynku usług miejskich ze szczególnym ukierunkowaniem na szeroko rozumiany rynek transportu publicznego. Podstawowe produkty i usługi w obszarze płatności elektronicznych to:

- Bilety komunikacji miejskiej w formie elektronicznej i papierowej oraz inne usługi miejskie w formie elektronicznej,
- Systemy teleinformatyczne do zarządzania kartą miejską i sprzedaży usług miejskich (głównie biletów komunikacji miejskiej) opartych na kartach zbliżeniowych,
- Wdrażanie i zarządzanie siecią sprzedaży produktów elektronicznych opartą na zdywersyfikowanych kanałach dystrybucji: terminale POS, automaty biletowe, e-commerce, płatności mobilne,
- Dystrybucja doładowań do telefonów komórkowych pre-paid GSM.

Segment III
– Płatności
elektroniczne

W roku 2017 nastąpił wzrost o 2,5% w ujęciu obrotów nominalnych brutto realizowanych przez systemy obsługiwane przez Mennicę Polską. Odnotowany spadek przychodów, w ujęciu zgodnym ze standardami rachunkowości, wynika z przesunięcia sprzedaży biletów komunikacji miejskiej przez punkty sprzedaży dystrybutorów na rzecz dynamicznego wzrostu obrotów realizowanych przez sieć automatów. W odniesieniu do sprzedaży przez automaty, Spółka wykazuje przychody w ujęciu netto (prowizja pośrednika), zaś w odniesieniu do sprzedaży przez punkty dystrybutorów partnerskich, Spółka wykazuje przychody w ujęciu brutto (sprzedaż towarów). W konsekwencji przesunięcie obrotów z tego kanału na rzecz automatów powoduje zmniejszenie przychodów w ujęciu księgowym. W ujęciu obrotów nominalnych brutto realizowanych przez systemy Mennicy Polskiej w tym segmencie nastąpił wzrost o 2,5%. Takie zjawisko powoduje pozytywny wpływ na wynik z uwagi na mniejszy udział kosztów zmiennych w kanale automatów w stosunku do punktów dystrybutorów partnerskich.

Spadek wyniku segmentu był natomiast konsekwencją nowych wdrożeń oraz rozwoju systemów i sieci sprzedaży, które w początkowym stadium, charakteryzują się ujemnymi wynikami spowodowanymi ponoszeniem kosztów początkowych przy jednoczesnym niskim stopniu nasycenia sprzedaży.

W 2017 roku Pion Płatności Elektronicznych koncentrował swoją działalność na wdrożeniu autorskiego produktu „Open Payment System” – rozwiązania służącego do poboru opłat za bilety komunikacji miejskiej, opartego na technologii bankowych kart zbliżeniowych i działającego online otwartym systemie centralnym. System ten w 2016 roku uzyskał I nagrodę na „XIII Międzynarodowych Targach Transportu Zbiorowego TRANSEXPO 2016” w kategorii „Systemy pobierania opłat”, gdzie został uznany za najbardziej innowacyjne i nowoczesne rozwiązanie. Ponadto, w marcu 2017 roku miasto Jaworzno zostało wyróżnione prestiżową nagrodą „Smart City” za „Open Payment System”, wdrożony przez Mennicę Polską.

W okresie sprawozdawczym Mennica Polska kontynuowała prace, zmierzające do rozszerzania sieci sprzedaży Pionu Płatności Elektronicznych w obecnie obsługiwanych miastach, a także pozyskania nowych projektów lokalnych oraz zagranicznych również z wykorzystaniem nowego produktu „Open Payment System”.

Realizowano również starania mające na celu optymalizację działalności operacyjnej i maksymalizację przychodów z tytułu sprzedaży biletów komunikacji miejskiej. W okresie sprawozdawczym Mennica Polska w obszarze płatności elektronicznych centralizowała działania na kluczowych projektach miejskich :

Segment III – Płatności elektroniczne



- Warszawska Karta Miejska,
- Wrocławska Karta Miejska URBANCARD,
- Poznańska Elektroniczna Karta Aglomeracyjna PEKA,
- Gdańska Karta Miejska,
- Lubelska Karta Miejska,
- Bydgoska Karta Miejska,
- Jaworznińska Karta Miejska,
- Suwalska Karta Miejska,
- Łódzka Karta Miejska MIGAWKA,
- sprzedaż biletów Warszawskiej Kolei Dojazdowej poprzez sieć automatów biletowych.

W powyższych projektach sprzedaż produktów elektronicznych odbywała się poprzez sieć składającą się z automatów biletowych, kasowników OPS, punktów sprzedaży detalicznej wyposażonych w terminale POS, systemów sprzedaży internetowej oraz płatności mobilnych. Sieć sprzedaży detalicznej oparta jest na różnorodnych kanałach dystrybucyjnych, w głównej mierze na współpracy z rozdrobnionym rynkiem detalicznym oraz rynkiem sieciowym (Ruch, Kolporter, Poczta Polska, inne sieci lokalne).

Poniżej przedstawiona została krótka charakterystyka kluczowych projektów:

Warszawska Karta Miejska

W okresie sprawozdawczym Mennica Polska kontynuowała realizację projektu Warszawskiej Karty Miejskiej. Projekt realizowany jest przez Spółkę od 2001 roku we współpracy z Zarządem Transportu Miejskiego w Warszawie. Jako operator największej sieci dystrybucji biletów komunikacji miejskiej, Mennica w 2017 roku prowadziła sprzedaż za pośrednictwem ponad 1 000 punktów sprzedaży detalicznej, ponad 450 automatów biletowych, systemu sprzedaży internetowej oraz systemu płatności mobilnych. W 2017 roku Spółka kontynuowała działania polegające na rozszerzeniu sieci sprzedaży w Warszawie, jednocześnie prowadząc prace związane z jej optymalizacją.

Wrocławska Karta Miejska URBANCARD

W okresie sprawozdawczym, Mennica Polska jako jedyny dystrybutor biletów komunikacji miejskiej i przedpłat parkingowych we Wrocławiu, kontynuowała sprzedaż wyżej wskazanych produktów za pośrednictwem własnej sieci sprzedaży, składającej się z dwóch Biur Obsługi Klienta, ponad 200 punktów sprzedaży detalicznej, systemu sprzedaży internetowej, systemu płatności mobilnych, 820 automatów mobilnych oraz ponad 120 automatów stacjonarnych.

Segment III – Płatności elektroniczne



W 2017 roku Mennica Polska zawarła z Gminą Wrocław nową Umowę na Świadczenie usług dystrybucji biletów komunikacji miejskiej na okres 102 miesięcy (8,5 roku) od momentu produkcyjnego uruchomienia systemu. Na chwilę sporządzenia niniejszego sprawozdania trwa wdrożenie nowego systemu dystrybucji biletów „Urbancard”.

Poznańska Elektroniczna Karta Aglomeracyjna PEKA

W okresie sprawozdawczym Mennica Polska kontynuowała realizację projektu. Dystrybucja biletów realizowana była za pośrednictwem własnej sieci sprzedaży, składającej się z 90 stacjonarnych automatów biletowych oraz 100 terminali sprzedaży. Umowa została zawarta na okres 10 lat do 2024 roku.

Bydgoska Karta Miejska

W omawianym okresie kontynuowano realizację projektu Bydgoskiej Karty Miejskiej. Sieć sprzedaży oparta jest obecnie na terminalach w punktach sprzedaży detalicznej, automatach stacjonarnych oraz sprzedaży za pomocą telefonów komórkowych i sklepu internetowego. W okresie objętym sprawozdaniem przedłużono umowę na realizację niniejszego projektu do dnia 31 maja 2018 roku.

Jaworznicka Karta Miejska

W omawianym okresie Mennica Polska kontynuowała realizację projektu Jaworznickiej Karty Miejskiej. Na początku stycznia 2017 roku Spółka uruchomiła w Jaworznie pierwszy w Polsce system poboru opłat za pomocą zbliżeniowych kart bankowych z odroczoną autoryzacją – „Open Payment System”. W ramach pilotażu systemu OPS Spółka uruchomiła kasowniki EMV akceptujące płatności zbliżeniowe w autobusach PKM Jaworzno. Ponadto, Mennica Polska dostarczyła sprawdzarki biletowe dedykowane do obsługi systemu OPS oraz tradycyjnych kart miejskich, system centralny dedykowany do obsługi urzędów oraz specjalne stanowisko do obsługi reklamacji w ramach infrastruktury Centrum Obsługi Klienta PKM. W okresie sprawozdawczym, Spółka przedłużyła okres obecnie obowiązującej Umowy z PKM Jaworzno na sprzedaż biletów komunikacji miejskiej do 30 czerwca 2022 roku.

Łódzka Karta Miejska MIGAWKA

W omawianym okresie kontynuowano realizację projektu w Łodzi, w ramach którego Mennica Polska prowadzi własną sieć sprzedaży biletów komunikacji miejskiej, opartą na punktach sprzedaży wyposażonych w terminale. Projekt realizowany jest we współpracy z Miejskim Przedsiębiorstwem Komunikacyjnym – Łódź Sp. z o.o. W 2016 roku Mennica wybrana została jako operator systemu pilotażowego „Open Payment” w Łodzi. W ramach pilotażu, we wrześniu 2017 roku, został uruchomiony system poboru opłat oparty o kasowniki EMV akceptujące zbliżeniowe karty bankowe.



W dniu 30 czerwca 2016 roku, została podpisana Umowa z ZTM Gdańsk na sprzedaż biletów komunikacji miejskiej w Gdańsku za pomocą 30 automatów biletowych. W I półroczu 2017 roku rozpoczęto produkcyjne uruchamianie sieci sprzedaży. Od października 2017 roku sprzedaż biletów prowadzona jest za pośrednictwem wszystkich automatów biletowych. Dodatkowo, w grudniu 2017 roku, Mennica Polska przejęła prowadzony przez firmę Avista projekt, dotyczący dystrybucji biletów komunikacji miejskiej za pomocą dodatkowych 50 sztuk automatów biletowych.

Pozostałe projekty miejskie: Lubelska Karta Miejska, Suwalska Karta Miejska

W omawianym okresie kontynuowano realizację projektów w Lublinie i Suwałkach. Są to dojrzałe projekty, w których działania koncentrowały się na maksymalizacji sprzedaży biletów komunikacji miejskiej poprzez istniejącą sieć sprzedaży.

Projekty kolejowe

W okresie sprawozdawczym Mennica Polska prowadziła projekt operatorski z Warszawską Koleją Dojazdową Sp. z o.o., polegający na agencyjnej sprzedaży biletów kolejowych poprzez sieć automatów biletowych Mennicy Polskiej.

Segment III – Płatności elektroniczne



automat biletowy Mennicy Polskiej

Segment obejmuje m.in. wynajem powierzchni biurowych, a także realizację projektów deweloperskich. Mennica Polska S.A. wynajmuje powierzchnie biurowe oraz magazynowe w posiadanych budynkach. Ponadto, Spółka posiada udziały (bezpośrednio i pośrednio) w spółkach: Mennica Polska Spółka Akcyjna S.K.A. oraz Mennica Towers GGH MT Spółka z Ograniczoną Odpowiedzialnością S.K.A. Spółki te posiadają grunty na terenie Warszawy i prowadzą inwestycje budowlane.

Segment IV – Działalność deweloperska

Przychody segmentu IV ze sprzedaży klientom zewnętrznym

(w tysiącach złotych)



Wynik segmentu IV na sprzedaży klientom zewnętrznym

(w tysiącach złotych)



Projekt „Mennica Residence”

W projekcie deweloperskim zaprojektowano w sumie ponad 520 mieszkań, o średniej powierzchni ok. 50 m² i łącznej powierzchni użytkowej (mieszkań i usług) ok. 33 000 m². Struktura mieszkań zakłada wybudowanie mieszkań 1, 2 i 3-pokojowych o powierzchni nie większej niż 60 m², oraz mieszkania 4-, 5-, 6-pokojowe na wysokich piętrach, o powierzchniach od 76 m² do 233 m². Przyszłym mieszkańcom zapewniono także miejsca postojowe (samochodowe, motocyklowe i rowerowe) w podziemnym trzykondygnacyjnym parkingu.

Sprzedaż mieszkań (w rozumieniu podpisanych umów deweloperskich lub umów przedwstępnych sprzedaży) w ramach I etapu na koniec roku 2017 roku zamknęła się liczbą 184 podpisanych umów, co stanowi 97,35% wszystkich mieszkań w I etapie inwestycji. Łączna powierzchnia sprzedanych mieszkań wyniosła 9 708,12 m², co stanowi 92,91% łącznej powierzchni użytkowej mieszkań w I etapie inwestycji. W ramach II etapu analogiczna sprzedaż na koniec roku 2017 roku zamknęła się liczbą 251 podpisanych umów deweloperskich lub umów przedwstępnych sprzedaży, co stanowi

74,92% wszystkich mieszkań w II etapie inwestycji. Łączna powierzchnia sprzedanych mieszkań wyniosła 9 711,12 m², co stanowi 62,11% łącznej powierzchni użytkowej mieszkań w II etapie inwestycji.

Do sukcesu komercyjnego przyczyniła się atrakcyjna architektura i lokalizacja projektu, jak również silny wizerunek Mennicy Polskiej jako solidnego i godnego zaufania dewelopera. Pierwszy etap inwestycji został zakończony pod koniec grudnia 2017 roku i przekazany do użytkowania 22 stycznia 2018 roku. W lipcu 2017 roku Mennica Polska S.A. rozpoczęła budowę drugiego etapu projektu „Mennica Residence”. Do końca 2017 roku wykonano całość ścian szczelinowych, obniżono dno wykopu do poziomu „-1” i rozpoczęto prace związane ze stropem rozporowym na poziomie „-2”.

Projekt „Jagiellońska”

W okresie sprawozdawczym, Mennica Polska jako komplementariusz spółki Mennica Polska Spółka Akcyjna S.K.A., kierowała jej bieżącą działalnością skupiając się głównie na kontynuacji prac nad przygotowaniem projektu zagospodarowania nieruchomości gruntowych położonych przy ul. Jagiellońskiej w Warszawie, o łącznej powierzchni 276 119 m² wraz z posadowionymi na nich budynkami, budowlami oraz urządzeniami.

W 2016 roku po szeregu długotrwałych rozmów i uzgodnień z instytucjami miejskimi oraz uzyskaniu niezbędnych dokumentów (w tym Decyzji Środowiskowej) złożono wnioski o warunki zabudowy dla pierwszych 6 ha inwestycji. Ponadto od sierpnia 2015 r. Spółka jest w posiadaniu decyzji zezwalającej na skablowanie linii wysokiego napięcia 110 kV przebiegającej wzdłuż nieruchomości. Realizacja skablowania umożliwi uwolnienie terenu pod zabudowę kubaturową (ok. 4 ha).

Projekt „Mennica Legacy Tower”

Projekt realizowany jest w ramach spółki Mennica Towers GGH MT Sp. z o.o. S.K.A., w której Grupa Mennicy oraz deweloper Golub GetHouse mają po 50% udziałów kapitałowych. Prowadzeniem inwestycji zajmuje się partner Golub GetHouse, natomiast Grupa Mennica Polska S.A. współkontroluje spółkę projektową w zakresie kluczowych decyzji. Rozwijany projekt to nowoczesne centrum biznesowe na warszawskiej Woli, na nieruchomości zlokalizowanej przy ulicy Pereca 21. Dominantą przestrzenną będzie stanowiła 130-metrowa wieża (z 32 piętami biurowymi) „Mennica Legacy Tower” (MLT). Będzie jej towarzyszyć 9-kondygnacyjny budynek. Całkowita powierzchnia wynajmu wyniesie 63,8 tys. m², z czego 49,6 tys. m² w wieży.

Budowę inwestycji na podstawie umowy zawartej w lipcu 2016 powierzono spółce Warbud. W listopadzie 2017 roku ukończono poziom „0” i rozpoczęto realizację części nadziemnej budynku. Oddanie budynku do użytku najemców planowane jest w III kwartale 2019 roku.

Wynajem powierzchni komercyjnych

W zakresie przychodów ze sprzedaży, Spółka w omawianym okresie kontynuowała usługi wynajmu powierzchni w budynku „Nefryt” na warszawskim Annopolu. Budynek „Aurum” przy ul. Waliców 11 w Warszawie, został wyburzony w celu uwolnienia gruntu pod inwestycję „Mennica Residence” – etap II.

Segment IV – Działalność deweloperska





Cele strategiczne rozwoju Mennicy Polskiej S.A. i jej Grupy Kapitałowej

1. Produkcja mennicza:

- Wzrost konkurencyjności w zakresie monet kolekcjonerskich oraz obiegowych,
- Zintensyfikowanie produkcji i sprzedaży monet obiegowych i kolekcjonerskich przeznaczonych na wybrane rynki zagraniczne.

2. Rozwój działalności związanej z elektronicznymi płatnościami.

3. Realizacja projektów deweloperskich.

4. Dalsza optymalizacja działalności operacyjnej.

W ramach realizacji tej strategii, w poszczególnych obszarach działalności Spółki przewidywane są następujące przedsięwzięcia:

W obszarze rynkowym:

Głównymi zadaniami strategicznymi w tym obszarze jest utrzymanie mocnej, dominującej pozycji rynkowej strategicznych grup produktowych, konsekwentne poszerzanie udziału w rynku usług opartych o nowoczesne technologie teleinformatyczne, w tym rozwój programu „Karta Miejska” oraz kontynuacja budowy silnej marki „Mennica Polska”, jako oznaczającej niezawodnego dostawcę produktów wysokiej jakości. W odniesieniu do poszczególnych grup produktów przewiduje się m.in.:

- Aktywizację działalności ofertowej Mennicy w stosunku do potencjalnych rynków eksportu monet obiegowych i kolekcjonerskich, tzn. państw nieposiadających własnych mennic lub niedysponujących nowoczesnymi technologiami produkcji monetarnej,
- Podjęcie prób rozszerzenia tradycji numizmatycznych w Polsce, których efektem byłby wzrost zamówień na monety kolekcjonerskie,
- Umacnianie i dalszą poprawę współpracy z kluczowymi partnerami handlowymi Mennicy w kraju i za granicą,
- W segmencie płatności elektronicznych utrzymanie pozycji lidera na polskim rynku systemów miejskich poprzez m.in. rozwój innowacyjnych rozwiązań w zakresie systemów poboru opłat za bilety, jak również wejście na rynki zagraniczne z ofertą rozwiniętych na rynku polskim innowacyjnych rozwiązań,
- W segmencie deweloperskim optymalizację wykorzystania posiadanych nieruchomości poprzez rozwój atrakcyjnych przedsięwzięć deweloperskich.

Cele strategiczne
Grupy Kapitałowej
Mennica Polska S.A.

W obszarze organizacji i zarządzania:

W obszarze organizacji i zarządzania podstawowym zadaniem strategicznym jest doskonalenie wprowadzanego systemu i metod zarządzania jakością zgodnego z normami ISO poprzez:

- Doskonalenie systemu zarządzania pozwalającego na stosowanie metod zarządzania wartością,
- Budowę motywacyjnych systemów pracy i wynagradzania,
- Optymalizację działalności operacyjnej oraz elastyczne dopasowywanie zasobów i kosztów w relacji do realizowanych projektów oraz sprzedaży.

W sferze technologiczno-produkcyjnej:

- Ciągłe wprowadzanie innowacyjnych technologii produkcji monet,
- Zacieśnienie współpracy z krajowymi i zagranicznymi dostawcami krążków do produkcji monet,
- Systematyczne wprowadzanie najnowszych rozwiązań informatycznych do procesów technologiczno-produkcyjnych w celu ich optymalizacji pod względem uzyskiwanej jakości produktów oraz ponoszonych kosztów,
- Ciągły rozwój pod względem zaawansowania technologicznego, innowacyjności produktów i usług, oprogramowania oraz kanałów dystrybucji w obszarze pionu płatności elektronicznych.

Cele strategiczne
Grupy Kapitałowej
Mennica Polska S.A.



200 lat Nowojorskiej Giełdy Papierów Wartościowych
1000 franków CFA | Ag 999 | lustrzany | 50,00 mm | 31,1 g

Wewnętrzne czynniki rozwoju

Poniżej opisano mocne strony wyróżniające Grupę Kapitałową Mennica Polska S.A. na rynku:

Zajmujemy czołową pozycję na świecie pod względem stosowanych technologii

Mennica Polska S.A. jako jedna z nielicznych mennic na świecie wykonuje monety kolekcjonerskie w praktycznie każdej technologii, jaka istnieje na rynku. Stosujemy ponad 120 różnych technik m.in. produkcji monet w technologii 3D, wykonania otworów różnych kształtów, nanoszenia na wyroby kolorowych wzorów przy wykorzystaniu metody tampondruku oraz bardzo wysokiej rozdzielczości druków laserowych utwardzanych ultrafioletem. Realizujemy wyroby z różnorodnymi wklejkami, złożone selektywnie, oksydowane, patynowane, emaliowane, rutenowane, nadając im urozmaicone formy oraz kształty. Ponadto produkujemy monety z zastosowaniem hologramów integralnych, o wysokim reliefie, w dużych gabarytach oraz z wykorzystaniem efektów laserowych w postaci unikalnych efektów wizualnych i mikroreliefów. Nasze srebrne monety i numizmaty zabezpieczamy również przed zmianami korozyjnymi, co nie jest powszechnie oferowane na rynku.

Szczycimy się ponad 250-letnią historią

Mennica Polska została założona w 1766 roku przez króla Stanisława Augusta Poniatowskiego, który pragnął stworzyć markę rozpoznawalną, kojarzoną z najpiękniejszymi monetami na Starym Kontynencie. Dziś jest ona czołowym producentem monet i numizmatów w Polsce i Europie, znanym ze śmiałych i nowatorskich projektów.

Zdobywamy liczne nagrody i wyróżnienia za nasze produkty

Niemal każdy rok przynosi Mennicy Polskiej nagrody i wyróżnienia. Podczas 8. międzynarodowej konferencji „COINS 2017”, która odbyła się w dniach 22-23 września 2017 roku w Moskwie, Spółka została wyróżniona w trzech kategoriach, w tym otrzymała nagrodę publiczności, uważaną za najważniejszą. Pierwsza ze zwycięskich monet – „Waza dynastii Qing” to 100-dolarowa złota moneta kolekcjonerska, której emitentem jest Niue Island. Na wspomnianym konkursie zwyciężyła ona w kategorii „Nagroda publiczności”. Jest to pierwsza moneta na świecie, zdobiona miniaturową porcelaną. Na jej awersie znajduje się portret Jej Wysokości Królowej Elżbiety II, natomiast na rewersie wizerunek wazy chińskiej pochodzącej z czasów dynastii Qing panującej, gdy sztuka tworzenia porcelany osiągnęła szczyt rozwoju. Drugie z wyróżnień to trzecie miejsce w kategorii „Moneta roku”

Charakterystyka
zewewnętrznych
i wewnętrznych
czynników istotnych
dla rozwoju Grupy
Kapitałowej MPSA

dla Narodowego Banku Polskiego i Mennicy Polskiej dla monety 5-złotowej: „250. Rocznica założenia Mennicy Warszawskiej”. Trzecie wyróżnienie Mennica Polska otrzymała w kategorii „Moneta podarunkowa” za „Witaj na świecie”. Jest to 1-dolarowa srebrna moneta, zdobiona wielobarwnym drukiem cyfrowym, której emitentem jest Niue Island.

Aktywnie uczestniczymy w światowych wydarzeniach branżowych

Mennica Polska jest aktywnym członkiem „Mint Directors Conference Technical Committee” (MDC-TC), gdzie we współpracy z innymi liderami branży poszerzane jest know-how w zakresie produkcji monetarnej. W 2017 roku, podczas prestiżowych spotkań, Mennica Polska kolaborowała w zakresie tematyki związanej z wykonywaniem oprzyrządowania, a także zabezpieczeniem monet srebrnych przed zmianami korozyjnymi. W trakcie konferencji „Technical Meeting of Mints in ASEAN” w Kuala Lumpur, Spółka przedstawiła po raz pierwszy prezentację o tematyce zaawansowanych technik zdobniczych, jakie stosowane są na całym świecie na monetach kolekcjonerskich

Jak co roku, przedstawiciele Mennicy Polskiej biorą czynny udział w wydarzeniach światowych poświęconych produkcji monet kolekcjonerskich i obiegowych. W styczniu 2017 roku, podczas Forum Technicznego w ramach konferencji „World Money Fair” w Berlinie, Spółka prezentowała swoje osiągnięcia w zakresie produkcji monet 3D wykonanych w nowej technologii. Gwiazdą ekspozycji była pierwsza w historii trójwymiarowa moneta „Make a Wish” w kształcie rybki z zawiniętym ogonem, która wzbudziła szczególne zainteresowanie wśród uczestników targów.

Kolejną okazją do zaprezentowania swoich osiągnięć był udział w konferencji „Coin Constellation 2017”, organizowanej co roku w Moskwie. W wydarzeniu wzięło udział ponad 200 delegatów z całego świata, m.in. z Kanady, Rosji, Włoch, Portugalii, czy Francji. Mennica Polska została wyróżniona w aż trzech kategoriach – „Moneta Roku”, „Moneta Podarunkowa” oraz „Nagroda Publiczności”.

Mennica aktywna jest właściwie na każdym możliwym polu. W grupie technicznej „Mint Directors Conference” (MDC), „Mint Directors Working Group” (MDWG), czy „Technical Sub Group” (TSG).

Jesteśmy nastawieni na innowacje oraz wysoką jakość produkowanych wyrobów

Sukces, jaki odniosła wprowadzona przez nas w 2013 roku pierwsza na świecie moneta cylindryczna „Fortuna Redux”, doceniona na międzynarodowych konkursach, zainspirował nas do pracy nad następnymi innowacyjnymi projektami. W kolejnych latach przedstawialiśmy monety w kształcie mini-walca, monetę w kształcie piramidy, w kształcie kostki, a także tryptyku z przeróżnymi oryginalnymi zdobieniami, jak również „Partytury Chopina”, czyli monety w kształcie kartki papieru dedykowanej Fryderykowi Chopinowi. Nowatorskim projektem była wybita przez Mennicę Polską moneta w kształcie kuli, która produkowana jest zarówno w wersji proof, jak i w wersji oksydowanej.

Charakterystyka
zewnątrznych
i wewnętrznych
czynników istotnych
dla rozwoju Grupy
Kapitałowej MP&A



Make a wish
2000 franków CFA | Ag 999 |
63,00x46,00x25,00 mm | 2 uncje

Ogromny sukces odniosła również wybita w 2016 moneta w kształcie jaja z wizerunkiem Kolei Transyberyjskiej. Istotnym dokonaniem na polu zastosowania najbardziej zaawansowanych technik mennicznych jest moneta 3D „Car Kołokoł” w kształcie dzwonu, na którego powierzchni można dostrzec m.in. barokowe anioły. Wewnątrz tego skomplikowanego wyrobu umieszczono awers z wizerunkiem Królowej Elżbiety II.

Kontynuujemy najlepsze tradycje w segmencie grawersko-medalerskim

Jesteśmy producentem odznaczeń państwowych, wykonywanych dla Kancelarii Prezydenta RP. Kontynuujemy najlepsze tradycje medalierstwa polskiego wykonując najwyższej jakości medale okolicznościowe na zamówienie organów administracji państwowej i samorządowej, instytucji użyteczności publicznej, związków i stowarzyszeń oraz firm i zakładów różnych gałęzi gospodarki. Nasze produkty, takie jak odznaczenia państwowe, odznaki, znaczki, medale, pieczęci czy datowniki od lat posiadają ugruntowaną pozycję rynkową. Są to tradycyjne wyroby Mennicy Polskiej S.A. i ich sprzedaż stanowi istotny udział w całym rynku krajowym. Pozycję Spółki w tej grupie produktowej determinuje wieloletnie doświadczenie, wysoka jakość wyrobów oraz przywiązanie klientów do Spółki, jako solidnego, odpowiedzialnego producenta i dostawcy. W przypadku pieczęci urzędowych z wizerunkiem godła państwowego Mennica Polska jest od 1926 roku jedynym podmiotem uprawnionym do ich wykonywania.

Jesteśmy kluczowym uczestnikiem polskiego rynku monet kolekcjonerskich

Dystrybuujemy monety Narodowego Banku Polskiego oraz monety kolekcjonerskie zagranicznych emitentów przeznaczone dla odbiorców krajowych. Współpracujemy z kolekcjonerami i organizacjami numizmatycznymi.

Cieszymy się rosnącą renomą, doświadczeniem i sprzedażą na rynkach zagranicznych

Mennica Polska zyskuje coraz większe znaczenie na zagranicznym rynku monet obiegowych, obsługując coraz większą ilość kontraktów z bankami centralnymi różnych krajów. Spółka współpracuje również z największymi dystrybutorami monet kolekcjonerskich na świecie, m.in.: bankami z Rosji, Sberbankiem Kazachstanu i Mennicą Kanadyjską. Prowadzenie stabilnej polityki cenowej, szybka i skuteczna reakcja na postulaty klientów, to najważniejsze czynniki powodujące przywiązanie i chęć kontynuowania współpracy z nami. Znakomita większość naszych klientów deklaruje, że jesteśmy ich najważniejszą dostawcą.

Charakterystyka
zewnętrznych
i wewnętrznych
czynników istotnych
dla rozwoju Grupy
Kapitałowej MPSA



Car Kołokoł
10 dolarów | Ag 999 | Iustrzany |
40,60x40,60x33,10 mm | Dzwon 3D | 4 uncje

Jesteśmy krajowym liderem w segmencie produkcji i dystrybucji złotych sztabek inwestycyjnych

Grupa MPSA jest jedynym producentem sztabek złota w Polsce oraz świadczy kompleksową obsługę dystrybucji produktów inwestycyjnych. Mennica proponuje swoim klientom pełną gamę produktów inwestycyjnych ze złota, dostępnych od ręki. Posiadamy możliwości produkcji sztabki o niestandardowej masie lub niestandardowym kształcie, jak na przykład sztabka inwestycyjna w kształcie kostki do gry. Kolejnym wyróżnikiem w tym obszarze jest prowadzenie w Grupie Kapitałowej MPSA szerokiej gamy kanałów dystrybucji, takich jak internetowa platforma inwestycyjna, firmowe sklepy stacjonarne, placówki renomowanych banków oraz bezpośrednia sprzedaż z centrali. Mennica Polska gwarantuje bezpieczne przechowanie sztabek złota w swoim skarbcu oraz odkup złota po cenach rynkowych.

Posiadamy najlepiej rozwiniętą i najbardziej zaawansowaną technologicznie w kraju sieć sprzedaży oraz know-how pozwalające na dystrybucję różnorodnych usług i produktów elektronicznych

Mennica Polska dysponuje największą i najnowocześniejszą siecią obsługi kart miejskich w Polsce składającą się z ponad 1 500 stacjonarnych i mobilnych automatów biletowych, 2 500 terminali POS oraz kanałów e-commerce i m-commerce. Dysponujemy odpowiednim know-how oraz zapleczem organizacyjnym i finansowym, co pozwala nam na wykorzystywanie pojawiających się możliwości na rynku systemów kart miejskich. W 2016 roku opracowaliśmy, a w 2017 roku wdrożyliśmy „Open Payment System” – autorskie rozwiązanie umożliwiające pasażerom wnoszenie opłat za przejazdy środkami transportu publicznego bezpośrednio za pomocą bankowych kart płatniczych.

Posiadamy duży potencjał na rynku deweloperskim

Od kilku lat Spółka angażuje się również w inwestycje w segmencie nieruchomości. Flagowym projektem deweloperskim jest „Mennica Residence” – zespół nowoczesnych budynków mieszkalnych, usytuowanych wzdłuż nowo projektowanego pieszego pasażu, z wydzielonym wewnętrznym dziedzińcem oraz zróżnicowaną zielenią na różnych poziomach, który znajduje się na zbiegu ulic Żelaznej i Grzybowskiej. Kolejną inwestycją jest nowoczesny kompleks biurowy – „Mennica Legacy Tower” realizowany wraz z deweloperem Golub GetHouse. W skład centrum biznesowego wchodzi 130-metrowa wieża oraz 9-kondygnacyjny budynek oferujące wspólnie blisko 64 tys. m² powierzchni użytkowej. Trzecim przedsięwzięciem jest projekt „Jagiellońska” obejmujący teren ponad 27 ha w bezpośrednim sąsiedztwie Wisły. Obszar ten charakteryzuje ogromny potencjał rozwojowy, a jego położenie umożliwia harmonijne połączenie funkcji miejskich z rekreacyjnymi. Przewidywana powierzchnia użytkowa zabudowy wielofunkcyjnej wynosi około 400 tys. m². W grudniu 2017 roku uzyskano pierwsze pozwolenie na budowę na budynek o ok. 6 500 m² powierzchni użytkowej oraz złożono wnioski o wydanie warunków zabudowy dla kolejnych 5 budynków tj. ok 19 000 m² p.u.

Charakterystyka
zewnątrznych
i wewnętrznych
czynników istotnych
dla rozwoju Grupy
Kapitałowej MPSA



Sztabka złota w kształcie kostki
Au 999,9 | 17,00x17,00x17,00 mm | 3 uncje

Posiadamy certyfikowany system zarządzania jakością , ochroną środowiska i BHP

Spółka dominująca w Grupie Kapitałowej – Mennica Polska S.A. – posiada certyfikowany system zarządzania jakością zgodny z wymaganiami standardu (dobrej praktyki) ustalonego normą PN-EN ISO 9001:2009, system zarządzania ochroną środowiska zgodny z normą PN-EN ISO 14001:2005 oraz system zarządzania BHP zgodny z normą PN-N-18001:2004 (OHSAS 18001: 2007) w zakresie:

- Produkcja, przechowywanie, dostarczanie i rozwój monet obiegowych i kolekcjonerskich, wyrobów monetarnych, sztabek inwestycyjnych oraz wyrobów grawersko- medalierskich,
- Projektowanie, wdrażanie, utrzymanie i rozwój elektronicznych systemów płatniczych, jak i usług z nimi związanych.

Odnajmujemy się stabilną i solidną sytuacją ekonomiczno-finansową.

Posiadane wartościowe aktywa, wysokie poziomy wskaźników finansowania majątku kapitałem własnym, bezpieczne wskaźniki płynności, stabilna zyskowność oraz efektywne zarządzanie ryzykiem finansowym sprawia, że Mennica Polska jest wiarygodnym, solidnym i godnym zaufania partnerem biznesowym.

ZEWNĘTRZNE CZYNNIKI ROZWOJU

Do najważniejszych czynników zewnętrznych związanych ze specyfiką działalności Mennicy Polskiej oraz jej Grupy Kapitałowej, zaliczyć można następujące:

- Zapotrzebowanie rynku na nowe monety obiegowe i kolekcjonerskie,
- Siłę potencjalnych konkurentów na rynku produktów mennicznych,
- Kształtowanie się zapotrzebowania na monety obiegowe zarówno przez NBP, jak i zagraniczne banki centralne,
- Doskonalenie systemu obsługi bankowej i wprowadzanie obrotu bezgotówkowego w transakcjach, co może częściowo ograniczyć obrót z wykorzystaniem monet i pośrednio wpływać na ich wolniejsze zużycie,
- Tempo wdrożenia elektronicznych biletów w pozostałych aglomeracjach w Polsce,
- Rozwój systemu mikropłatności bezgotówkowych i transakcji przedpłatanych,
- Sytuację na zagranicznych rynkach wyrobów numizmatycznych i potencjalnych eksportowych rynkach zbytu monet obiegowych,
- Integrację walutową państw członkowskich Unii Europejskiej oraz przystąpienie Polski do strefy EURO, co stymulować będzie zapotrzebowanie na produkcję monet EURO,
- Kształtowanie się koniunktury na rynku nieruchomości.

Charakterystyka
zewnętrznych
i wewnętrznych
czynników istotnych
dla rozwoju Grupy
Kapitałowej MPSA



Brelok Pomysłowości
1 dolar | Ag 925 | lustrzany | 38,61 mm | 8,00 g

Pielęgnowana od wielu lat tradycja wspierania inicjatyw społeczno-kulturowych to jedno z ważniejszych działań dla Grupy Kapitałowej. Mennica Polska z dużym zaangażowaniem finansuje oraz obiera patronatem działania, których celem jest wyrównywanie szans społecznych i materialnych, wspieranie dzieci i młodzieży narażonych na ryzyko wykluczenia, ochrona dziedzictwa kulturowego oraz dbałość o kwestie środowiskowe.

8 mln złotych na remont szkoły

18 września 2017 roku w Urzędzie Dzielnicy Praga-Północ m.st. Warszawy, zostało podpisane porozumienie pomiędzy władzami dzielnicy a przedstawicielami spółki zależnej Mennicy Polskiej S.A. Na jego mocy Spółka wyremontuje za 8 mln złotych jedną z praskich szkół. W budynku przy ul. Jagiellońskiej 61 mieścił się Zespół Szkół nr 40 im. Stefana Starzyńskiego. W 2012 roku szkoła została przeniesiona do nowej siedziby przy ul. Objazdowej i do dziś nieruchomość pozostaje niezagospodarowana. Dzięki wsparciu Mennicy Polskiej powstała unikalna szansa na kompleksowy remont budynku i jego ponowne przeznaczenie na cele oświatowe.

Wielka Orkiestra Świątecznej Pomocy

W ramach 26. edycji Orkiestry, Mennica Polska zgromadziła łącznie 21 036,47 zł. Przekazane środki zostały uzbierane do puszek przez naszych wolontariuszy oraz podczas charytatywnej sprzedaży okolicznościowych wyrobów. Tradycyjnie, największym zainteresowaniem cieszyło się stoisko Mennicy Polskiej, na którym można było podziwiać proces wybijania unikatowych żetonów miedzianych. Miłośnicy numizmatyki mogli stać się posiadaczami wyjątkowych egzemplarzy wybitych na pieńku przez profesjonalnego mincerza. W dystrybucji znalazły się także mosiężne wyroby tłoczone maszynowo na prasach monetarnych.

Wpływy ze sprzedaży obu rodzajów żetonów w całości zasilają konto Wielkiej Orkiestry Świątecznej Pomocy. Odwiedzający stoisko mieli również okazję zakupu pamiątkowych kubków, zaprojektowanych specjalnie na tę okoliczność.

To, co głównie wsparło tegoroczny Finał WOŚP, to licytacja Złotych Serduszek, które na przestrzeni lat zyskały status symbolu dobroczynności Polaków. W tym roku atmosfera podczas licytacji pamiątkowych wyrobów była wyjątkowo gorąca. Rywalizacja o najbardziej prestiżową nagrodę, serduszko z nr 1, zakończyła się niebagatelną kwotą 488 888,00 zł. Natomiast wynik aukcji trzech serduszek osiągnął imponującą wartość 1 183 331,00 zł, poprawiając zeszłoroczny wynik o blisko 0,5 mln zł. Zgodnie z tradycją, wyjątkowe medaliki-serduszka zostały wykonane przez Mennicę Polską ze złota otrzymanego przez WOŚP podczas poprzedniej edycji. 26. Finał Wielkiej Orkiestry Świątecznej Pomocy zamknął się najwyższą w historii kwotą zadeklarowaną równą 81 423 542,00 zł.

Spółeczna
odpowiedzialność
Mennicy Polskiej S.A.



AKTYWA

Aktywa trwałe

Rzeczowe aktywa trwałe	5.2	151 284	149 984	25 676
Wartości niematerialne	5.2	112 161	119 439	22
Nieruchomości inwestycyjne	5.3	5 566	12 399	
Inwestycje w jednostkach stowarzyszonych i współzależnych wycenianych metodą praw własności	5.4	13 985	14 652	
Pozostałe inwestycje długoterminowe	5.4	59 216	306 302	
Aktywa z tytułu odroczonego podatku dochodowego	4.6	19 189	49 228	161
Pozostałe aktywa razem		572	531	
Aktywa trwałe razem		361 973	652 535	25 859

Aktywa obrotowe

Zapasy	6.1	287 261	98 509	2 431
Należności z tytułu podatku dochodowego		42	11	
Należności handlowe oraz pozostałe	6.2	70 490	44 753	2 210
Środki pieniężne i ich ekwiwalenty	6.3	241 541	44 444	45
Aktywa trwałe przeznaczone do sprzedaży			3 457	3 457
Aktywa obrotowe razem		599 334	191 174	8 143
Aktywa razem		961 307	843 709	34 002

Skonsolidowane
sprawozdanie
z sytuacji finansowej

Skonsolidowane sprawozdanie
z sytuacji finansowej

(w tysiącach złotych)

Nota

31.12.2017

31.12.2016

Grupa Kapitałowa
razem

w tym MMS

PASYWA

Kapitał własny

Kapitał akcyjny	8.1	51 138	51 337	
Akcje własne	8.2		-2 785	
Kapitał z emisji akcji powyżej ich wartości nominalnej		14 047	14 047	
Kapitał z aktualizacji wyceny		4 381	-35 675	
Kapitał zapasowy		452 539	385 057	
Pozostały kapitały rezerwowe		37 463	37 302	
Zyski zatrzymane		-20 280	-38 492	-71 429
Kapitał własny przypadający Akcjonariuszom Jednostki Dominującej		539 288	410 791	-71 429
Udziały niekontrolujące		57 299	57 443	
Kapitał własny razem		596 587	468 234	-71 429

Zobowiązania

Zobowiązania handlowe oraz pozostałe	7.2		681	681
Zobowiązania z tytułu świadczeń pracowniczych	7.4	2 754	2 516	44
Zobowiązania długoterminowe razem		2 754	3 197	725
Zobowiązania z tytułu kredytów, pożyczek oraz leasingu finansowego	7.1	291	195 662	
Zobowiązania z tytułu podatku dochodowego			1	74 324
Zobowiązania handlowe oraz pozostałe	7.2	352 072	142 823	7 861
Rezerwy	7.3	2 298	23 343	19 185
Zobowiązania z tytułu świadczeń pracowniczych	7.4	7 305	10 449	3 336
Zobowiązania krótkoterminowe razem		361 966	372 278	104 706
Zobowiązania razem		364 720	375 475	105 431
Pasywa razem		961 307	843 709	34 002

*Grupa Kapitałowa utraciła kontrolę nad Mennicą-Metale Szlachetne S.A. (MMS) i z dniem 1 stycznia 2017 roku dokonała dekonsolidacji. Dane na dzień 31 grudnia 2017 nie obejmują aktywów i pasywów spółki MMS.



**MENNICA
POLSKA**

ISTNIEJE OD 1766 R.

Skonsolidowane
sprawozdanie
z sytuacji finansowej

Skonsolidowany rachunek zysków i strat <i>(w tysiącach złotych)</i>	Nota	Za okres 12 miesięcy zakończonych 31-12-2017			Za okres 12 miesięcy zakończonych 31-12-2016		
		Działalność kontynuowana	Działalność zaniechana	Razem	Działalność kontynuowana	Działalność zaniechana	Razem
Przychody netto ze sprzedaży	4.1	926 912		926 912	853 271	29 100	882 371
Koszt własny sprzedaży	4.2	-851 269		-851 269	-770 681	-24 578	-795 259
Wynik na instrumentach pochodnych dot. sprzedaży zrealizowanej		3 120		3 120	1 194	0	1 194
Koszty sprzedaży	4.2	-15 212		-15 212	-18 194	0	-18 194
Koszty ogólnego zarządu	4.2	-28 579		-28 579	-25 837	-3 466	-29 303
Pozostałe przychody operacyjne	4.4	25 520		25 520	24 115	190	24 305
Pozostałe koszty operacyjne	4.4	-9 566		-9 566	-4 693	-12 051	-16 744
Wynik na instrumentach pochodnych dot. sprzedaży niezrealizowanej		2 388		2 388	-4 609		-4 609
Udział w zyskach / stratach inwestycji wycenianych metodą praw własności		-668		-668	-963		-963
Wynik na dekonsolidacji spółki zależnej			71 025	71 025			
Zysk / (strata) na działalności operacyjnej		52 646	71 025	123 671	53 604	-10 806	42 798
Przychody finansowe	4.5	26 554		26 554	2 386	315	2 701
Koszty finansowe	4.5	-8 606		-8 606	-5 828	-10 418	-16 246
Wynik na działalności finansowej		17 948		17 948	-3 441	-10 104	-13 545
Zysk / (strata) przed opodatkowaniem		70 594	71 025	141 619	50 162	-20 909	29 253
Podatek dochodowy	4.6	-20 526		-20 526	16 713	-601	16 112
ZYSK / (STRATA) NETTO OGÓŁEM		50 068	71 025	121 093	66 875	-21 510	45 365
<i>Przypisany:</i>							
Akcjonariuszom Jednostki Dominującej		53 212	71 025	124 237	68 490	-21 510	46 980
Do udziałów niekontrolujących		-3 144		-3 144	-1 615		-1 615
Zysk netto na działalności kontynuowanej na jedną akcję przypisany Akcjonariuszom Jednostki Dominującej (podstawowy i rozwodniony) w PLN	4.7	1,04	1,39	2,43	1,34	-0,42	0,92

Skonsolidowany rachunek zysków i strat

**Skonsolidowane sprawozdanie
z całkowitych dochodów**

(w tysiącach złotych)

Nota

Za okres 12 miesięcy zakończonych
31-12-2017

Za okres 12 miesięcy zakończonych
31-12-2016

Działalność
kontynuowana

Działalność
zaniechana

Razem

Działalność
kontynuowana

Działalność
zaniechana

Razem

Skonsolidowany zysk netto

50 068

71 025

121 093

66 875

-21 510

45 365

**Pozycje, które w przyszłości zostaną prze-
klasyfikowane do rachunku zysków i strat:**

40 056

40 056

-36 556

-36 556

- zmiana wartości godziwej aktywów
finansowych dostępnych do sprzedaży

49 451

49 451

-45 131

-45 131

- podatek dochodowy od pozycji
podlegających reklasyfikacji

-9 395

-9 395

8 575

8 575

Inne całkowite dochody netto

4.6

40 056

40 056

-36 556

-36 556

DOCHODY CAŁKOWITE OGÓLEM

90 124

71 025

161 149

30 319

-21 510

8 809

Przypisane:

Akcjonariuszom Jednostki Dominującej

93 268

71 025

164 293

31 934

-21 510

10 424

Do udziałów niekontrolujących

-3 144

-3 144

-1 615

-1 615

**Całkowity dochód na jedną akcję
przypisany Akcjonariuszom
Jednostki Dominującej
(podstawowy i rozwodniony) w PLN**

1,82

1,39

3,21

0,62

-0,42

0,20



**MENNICA
POLSKA**

ISTNIEJE OD 1766 R.

Skonsolidowane
sprawozdanie
z całkowitych
dochodów

Skonsolidowane sprawozdanie z przepływów pieniężnych

(w tysiącach złotych)

Za okres 12 miesięcy zakończonych 31-12-2017

Za okres 12 miesięcy zakończonych 31-12-2016

Grupa Kapitałowa razem

w tym MMS



**MENNICA
POLSKA**

ISTNIEJE OD 1766 R.

Skonsolidowane sprawozdanie z przepływów pieniężnych

Przepływy pieniężne z działalności operacyjnej

Zysk (strata) netto za okres	121 093	45 365	-21 510
Korekty	-62 854	52 443	27 999
Amortyzacja	17 844	18 666	1 995
Zyski / (straty) z działalności inwestycyjnej	-48 124	-21 883	-109
Zyski / (straty) ze sprzedaży środków trwałych	132	416	-14
Odsetki	519	5 931	2 013
Podatek dochodowy	20 526	-16 112	601
Zmiana stanu należności	-24 339	-3 849	-212
Zmiana stanu zapasów	-159 389	-9 394	380
Zmiana stanu zobowiązań handlowych oraz pozostałych	205 310	61 904	4 008
Zmiana stanu rezerw i zobowiązań z tytułu świadczeń pracowniczych	-1 387	16 764	19 337
Pozostałe	-316		
Wynik na dekonsolidacji spółki zależnej	-71 025		
Odsetki zapłacone	-2 529	-6 187	-2 012
Podatek zapłacony	-76	-321	
Środki pieniężne netto na działalności operacyjnej	58 239	91 300	4 477

Przepływy pieniężne z działalności inwestycyjnej

Wpływy ze sprzedaży wartości niematerialnych oraz rzeczowych aktywów	154	113	14
Wpływy ze sprzedaży aktywów finansowych	365 861		
Dywidendy otrzymane	24 095	22 963	
Wydatki na zakup wartości niematerialnych oraz rzeczowych aktywów	-51 597	-35 321	-14
Wydatki na zakup aktywów finansowych	-43 010	-31 556	
Środki pieniężne netto z działalności inwestycyjnej	295 503	- 43 801	

Przepływy pieniężne z działalności finansowej

Zaciągnięcie kredytów i pożyczek		22 283	
Pozostałe wpływy		3 500	
Nabycie akcji własnych		-2 555	
Dywidendy i inne wypłaty na rzecz właścicieli	-35 797	-25 569	
Wydatki na spłatę kredytów i pożyczek	-120 848	-41 576	-5 597
Płatności zobowiązań z tytułu umów leasingu finansowego		-117	-29
Środki pieniężne netto z działalności finansowej	-156 645	-44 034	-5 626

Przepływy pieniężne netto, razem

Przepływy pieniężne netto, razem	197 097	3 465	-1 149
Bilansowa zmiana środków pieniężnych, w tym:	197 097	3 465	-1 149
Środki pieniężne na początek okresu	44 444	40 979	1 193
Środki pieniężne na koniec okresu	241 541	44 444	45

Skonsolidowane sprawozdanie ze zmian w kapitale własnym

(w tysiącach złotych)

	Nota	Kapitał z aktualizacji wyceny										
		Kapitał akcyjny	Akcje własne	Kapitał z emisji akcji powyżej ich wartości nominalnej	Kapitał zapasowy	przeznaczanie aktywów przeznaczonych do sprzedaży	przeznaczanie zbiorów Gabinetu Numizmatycznego	Pozostałe kapitały rezerwowe	Zyski zatrzymane	Kapitał własny przypadający Akcjonariuszom Jednostki Dominującej	Udziały niekontrolujące	Kapitał własny ogółem
Kapitał własny na dzień 01-01-2017	8.1	51 337	-2 785	14 047	385 057	-40 056	4 381	37 302	-38 492	410 791	57 443	468 234
Całkowite dochody ogółem, w tym:						40 056			124 237	164 293	-3 144	161 149
- zysk netto									124 237	124 237	-3 144	121 093
- inne całkowite dochody netto						40 056				40 056		40 056
Nabycie / sprzedaż akcji własnych	8.2	-199	2 785		-2 785			199			3 000	3 000
Wyplata dywidendy	8.3								-35 797	-35 797		-35 797
Podział wyniku finansowego					70 229				-70 229			
Pozostałe zmiany					38			-38				
Kapitał własny na dzień 31-12-2017		51 138		14 047	452 539		4 381	37 463	-20 280	539 288	57 299	596 587



**MENNICA
POLSKA**

ISTNIEJE OD 1766 R.

Skonsolidowane sprawozdanie ze zmian w kapitale własnym

Skonsolidowane sprawozdanie
z przepływów pieniężnych

Za okres 12 miesięcy
zakończonych (w tys. PLN)

Za okres 12 miesięcy
zakończonych (w tys. EUR)

	31.12.2017	31.12.2016	31.12.2017	31.12.2016
Przychody netto ze sprzedaży ogółem	926 912	882 371	218 369	201 653
Zysk z działalności operacyjnej (działalność kontynuowana)	52 646	53 604	12 403	12 250
Zysk / strata z działalności operacyjnej (działalność zaniechana)	71 025	-10 806	16 733	-2 469
Zysk z działalności operacyjnej ogółem	123 671	42 798	29 135	9 781
Zysk brutto ogółem	141 619	29 253	33 364	6 685
Zysk netto (działalność kontynuowana)	50 068	66 875	11 795	15 283
Zysk / strata netto (działalność zaniechana)	71 025	-21 510	16 733	-4 916
Zysk netto ogółem	121 093	45 365	28 528	10 367
Zysk netto ogółem przypadający Akcjonariuszom Jednostki Dominującej	124 237	46 980	29 269	10 737
Zysk netto z działalności kontynuowanej przypadający Akcjonariuszom Jednostki Dominującej	53 212	68 490	12 536	15 652
Zysk netto ogółem na jedną akcję zwykłą przypisany Akcjonariuszom Jednostki Dominującej - (w PLN/EUR)				
- zwykły / rozwodniony	2,43	0,92	0,57	0,20
Zysk netto z działalności kontynuowanej na jedną akcję zwykłą przypisany Akcjonariuszom Jednostki Dominującej - (w PLN/EUR)				
- zwykły / rozwodniony	1,04	1,34	0,25	0,31
Przepływy pieniężne netto z działalności operacyjnej	58 239	91 300	13 720	20 865
Razem przepływy pieniężne	197 097	3 465	46 434	792



MENNICA
POLSKA

ISTNIEJE OD 1766 R.

Sytuacja finansowa
Grupy Kapitałowej
Mennica Polska S.A.

Wybrane skonsolidowane
dane finansowe

**Skonsolidowane sprawozdanie
z przepływów pieniężnych**

	Za okres 12 miesięcy zakończonych (w tys. PLN)		Za okres 12 miesięcy zakończonych (w tys. EUR)	
	31.12.2017	31.12.2016	31.12.2017	31.12.2016
Aktywa razem	961 307	843 709	230 480	190 712
Zobowiązania krótkoterminowe	361 966	372 278	86 784	84 150
Kapitały własne	596 587	468 234	143 036	105 840
Liczba akcji - w szt.	51 138 096	51 138 096	51 138 096	51 138 096
Średnioważona liczba akcji - w szt.	51 138 096	51 151 124	51 138 096	51 151 124
Wartość księgowa na jedną akcję (w PLN/EUR)	11,66	9,16	2,80	2,07

Sytuacja finansowa
Grupy Kapitałowej
Mennica Polska S.A.

**Wybrane skonsolidowane
dane finansowe**

Dla pozycji sprawozdania z całkowitych dochodów oraz sprawozdania z przepływów pieniężnych

*Kurs średni, liczony jako średnia arytmetyczna kursów obowiązujących
na ostatni dzień każdego miesiąca w danym okresie*

	31.12.2017	31.12.2016
ERU	4,2447	4,3757

Dla pozycji sprawozdania z sytuacji finansowej

Kurs obowiązujący na dzień

	31.12.2017	31.12.2016
ERU	4,1709	4,4240

Podstawowe wskaźniki struktury bilansu Grupy Kapitałowej zostały ujęte w poniższej tabeli:

Wyszczególnienie	31.12.2017 (tys. zł)	31.12.2017 (%)	31.12.2016 (tys. zł)	31.12.2016 (%)	(31.12.2017/ 31.12.2016) – Dynamika (%)
Aktywa ogółem	961 307	100,0	843 709	100,0	113,9
Aktywa trwałe	361 973	37,7	652 535	77,3	55,5
Aktywa obrotowe	599 334	62,3	191 174	22,7	313,5
Zapasy	287 261	29,9	98 509	11,7	291,6
Należności	70 532	7,3	44 764	5,3	157,6
Inwestycje krótkoterminowe	241 541	25,1	44 444	5,3	543,5
Pozostałe aktywa obrotowe	0	0,0	3 457	0,4	0,0
Pasywa ogółem	961 307	100,0	843 709	100,0	113,9
Kapitał własny	596 587	62,1	468 234	55,5	127,4
Zobowiązania i rezerwy	364 720	37,9	375 475	44,5	97,1
Zobowiązania długoterminowe	2 754	0,3	3 197	0,4	86,1
Zobowiązania krótkoterminowe	361 966	37,7	372 278	44,1	97,2

Sytuacja finansowa
Grupy Kapitałowej
Mennica Polska S.A.

**Struktura
skonsolidowanego**

Kształtowanie się poszczególnych wskaźników rentowności Grupy Kapitałowej w okresie objętym analizą przedstawiono w tabeli:

Wskaźniki rentowności	2017		2016	
	Dane na podstawie sprawozdania MSSF	Dane na podstawie rachunku znormalizowanego	Dane na podstawie sprawozdania MSSF	Dane na podstawie rachunku znormalizowanego
1. Przychody ze sprzedaży netto (w tys. zł)	926 912	926 912	882 371	882 371
2. Rentowność sprzedaży brutto	8,5%	8,5%	10,0%	10,0%
3. Rentowność sprzedaży netto	3,8%	3,8%	4,6%	4,6%
4. Rentowność działalności operacyjnej	13,3%	2,8%	4,9%	4,3%
5. Rentowność EBITDA	15,3%	4,8%	7,0%	6,5%
6. Rentowność zysku netto	13,1%	0,5%	5,1%	3,1%
7. Rentowność aktywów ogółem ROA	13,4%	0,5%	5,5%	3,3%
8. Rentowność kapitału własnego ROE	22,7%	0,9%	9,5%	5,8%

Wskaźniki rentowności - stosunki odpowiednich wielkości zysków do przychodów ze sprzedaży netto produktów, towarów i materiałów;

- Wskaźnik rentowności aktywów (ROA) – stosunek zysku netto do średniego stanu aktywów (średnia arytmetyczna ze stanów na początek i na koniec analizowanego okresu);
- Wskaźnik rentowności kapitału własnego (ROE) – stosunek zysku netto do średniego stanu kapitałów własnych (średnia arytmetyczna ze stanów na początek i na koniec analizowanego okresu).

Sytuacja finansowa Grupy Kapitałowej Mennica Polska S.A.

Ocena rentowności

Czynniki mające nietypowy wpływ na osiągnięty wynik finansowy

W poniższej tabeli dokonano korekt wyłączających nietypowe oraz jednorazowe zdarzenia wpływające na statutowy wynik finansowy. Wyszczególnienie zostało stworzone głównie do celów analitycznych, a w szczególności do właściwego określenia wskaźników rentowności.

Wybrane dane finansowe skorygowane o zdarzenia nietypowe i jednorazowe <i>w tysiącach złotych</i>	za okres od 01-01-2017 do 31-12-2017				za okres od 01-01-2016 do 31-12-2016			
	Dane na podstawie sprawozdania MSSF	Korekty	Nr	Rachunek znormalizowany	Dane na podstawie sprawozdania MSSF	Korekty	Nr	Rachunek znormalizowany
Przychody ze sprzedaży	926 912			926 912	882 371			882 371
Koszt własny sprzedaży	-848 149			-848 149	-794 065			-794 065
Zysk brutto ze sprzedaży	78 763			78 763	88 306			88 306
Koszty sprzedaży	-15 212			-15 212	-18 194			-18 194
Koszty ogólnego zarządu	-28 579			-28 579	-29 303			-29 303
Zysk netto ze sprzedaży	34 972			34 972	40 809			40 809
Pozostałe przychody/(koszty operacyjne)	88 699	-97 393	1.	-8 694	1 989	-4 424	2.	-2 435
Zysk z działalności operacyjnej	123 671			26 278	42 798			38 374
Rentowność działalności operacyjnej	13,3%			2,8%	4,9%			4,3%
Amortyzacja	17 845			17 845	18 666			18 666
EBITDA	141 516			44 123	61 464			57 040
Rentowność EBITDA	15,3%			4,8%	7,0%			6,5%
Przychody/(koszty finansowe) netto	17 948	-22 025	3.	-4 077	-13 545	12 089	4.	-1 456
Zysk brutto	141 619			22 201	29 253			36 918
Podatek dochodowy	-20 526	3 049	5.	-17 477	16 112	-25 524	5.	-9 412
Zysk netto	121 093			4 724	45 365			27 506
Rentowność netto	13,1%			0,5%	5,1%			3,1%

Wskazanie nietypowych zdarzeń mających wpływ na wyniki finansowe

W kolumnach „Korekty” dokonano następujących wyłączeń z tytułu zdarzeń o charakterze nietypowym lub jednorazowym (zarówno dla 2017 roku, jak i 2016 roku):

Na korektę w roku 2017 składają się następujące czynniki:

- Otrzymana dywidenda z akcji spółki Netia S.A. w kwocie 24 095 tys. zł. Prawem do dywidendy objętych w 2017 roku było łącznie 63 407 500 sztuk akcji posiadanych w ramach Grupy MPSA,
- Wynik na dekonsolidacji spółki zależnej MMS w wysokości 71 025 tys. zł (działalność zaniechana),
- Poniesione koszty w wysokości 116 tys. zł relokacji działów administracyjnych Spółki do nowej lokalizacji przy Al. Jana Pawła II 23 w Warszawie,
- Dodatni wynik na instrumentach pochodnych dotyczących sprzedaży niezrealizowanej w kwocie 2 388 tys. zł.

Na korektę w roku 2016 wpływ miały następujące czynniki:

- Otrzymana dywidenda z akcji spółki Netia S.A. w kwocie 22 963 tys. zł. Prawem do dywidendy objętych w 2016 roku było łącznie 57 407 500 sztuk akcji posiadanych w ramach Grupy MPSA,
- Rezerwa na zobowiązania z tytułu podatku od towarów i usług spółki Mennica-Metale Szlachetne S.A. w wysokości 11 553 tys. zł,
- Spisanie w koszty niezamortyzowanej kwoty 365 tys. zł likwidowanych aktywów w związku z rozbiórką starego zakładu produkcyjnego przy ulicy Żelaznej,
- Poniesione koszty w wysokości 2 013 tys. zł z tytułu realokacji zakładu produkcyjnego na ul. Annopol 3 w Warszawie,
- Ujemny wynik na instrumentach pochodnych – dotyczących sprzedaży niezrealizowanej w kwocie 4 609 tys. zł.

Korekta w 2017 roku dotyczy:

- Kosztów finansowych poniesionych przez Mennicę Polską S.A. związanych z zaciągniętym kredytem inwestycyjnym w 2014 roku w kwocie 2 657 tys. zł,
- Zysku ze sprzedaży akcji spółki Netia S.A. w kwocie 24 683 tys. zł.

Korekta w 2016 roku dotyczy:

- Kosztów finansowych związanych z zaciągnięciem przez Mennicę Polską kredytu inwestycyjnego w 2014 roku w kwocie 4 494 tys. zł,
- Rezerw na odsetki od zobowiązania z tytułu podatku od towarów i usług spółki Mennica-Metale Szlachetne S.A. w wysokości 7 595 tys. zł.

Wskazanie
nietypowych
zdarzeń mających
wpływ na wyniki
finansowe



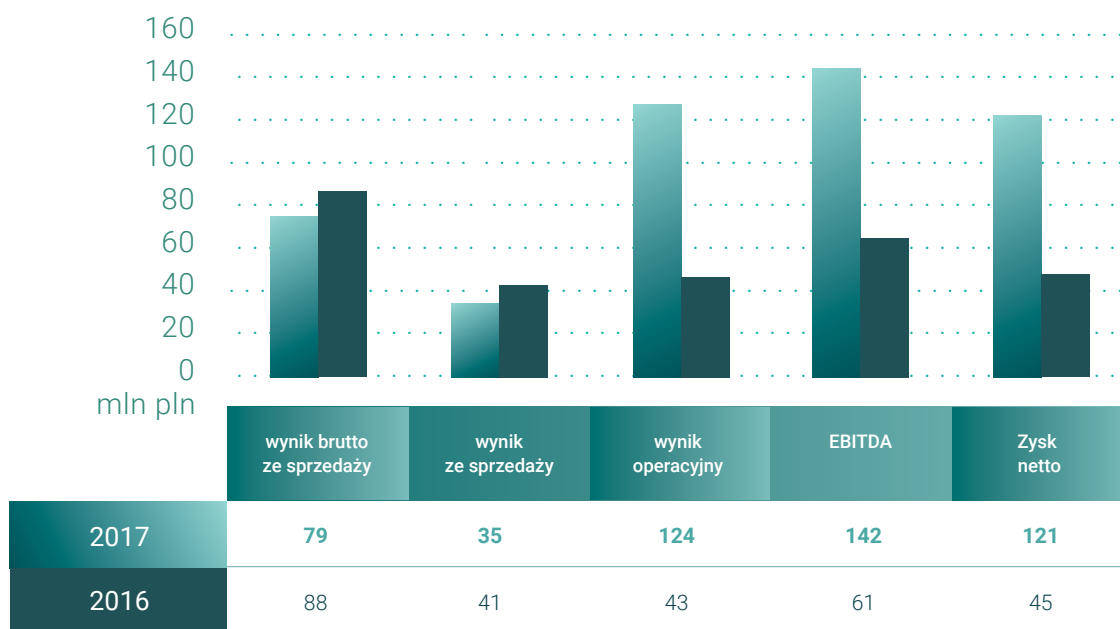
Matryoszka
1 dolar | Ag 999 | lustrzany | 45,44x28,06 mm | 1 uncja

Korekta w 2016 roku dotyczy rozpoznania aktywa podatkowego w spółkach: Mennica Polska od 1766 Sp. z o.o. w kwocie 14 985 tys. zł oraz Mennica Polska S.A. w kwocie 8 156 tys. zł – w związku z uprawdopodobnieniem się możliwości stopniowego rozliczenia w przyszłych okresach skumulowanych strat podatkowych. Z kolei w spółce MMS dokonano rozwiązania rozpoznanego wcześniej aktywa podatkowego w kwocie 666 tys. zł w związku z przewidywaniami przedawnienia się możliwości rozliczenia skumulowanych strat podatkowych. Ponadto, w MPSA wyłączono w 2016 roku rozpoznanie aktywa podatkowego w kwocie podatku 3 049 tys. zł w związku z odpisaną kwotą pożyczki udzielonej spółce MMS w poprzednich latach, natomiast w 2017 roku wyłączono rozwiązanie tego aktywa.

W analizowanym okresie, poza wyżej opisanymi czynnikami, nie wystąpiły inne istotne zdarzenia o charakterze jednorazowym lub nietypowym.

Wskazanie
nietypowych
zdarzeń mających
wpływ na wyniki
finansowe

Wyniki Finansowe Grupy Kapitałowej za 2017 rok vs 2016 rok



Klucz do szczęścia
500 franków CFA | Ag 999 | lustrzany | 50,00x27,50 mm | 12,50 g

Dla Walnego Zgromadzenia Akcjonariuszy i Rady Nadzorczej Mennicy Polskiej S.A. Sprawozdanie z badania rocznego skonsolidowanego sprawozdania finansowego

Przeprowadzono badanie załączonego rocznego skonsolidowanego sprawozdania finansowego Grupy Kapitałowej Mennica Polska S.A. (zwanej dalej „Grupą Kapitałową”), w której jednostką dominującą jest Mennica Polska S.A. (zwana dalej „jednostką dominującą”). Na badane dokumenty składają się: skonsolidowane sprawozdanie z sytuacji finansowej sporządzone na dzień 31 grudnia 2017 roku; skonsolidowany rachunek zysków i strat i skonsolidowane sprawozdanie z całkowitych dochodów; skonsolidowane sprawozdanie ze zmian w kapitale własnym; skonsolidowane sprawozdanie z przepływów pieniężnych za rok obrotowy od 1 stycznia 2017 roku do 31 grudnia 2017 roku; a także dane dodatkowe obejmujące informacje o przyjętej polityce rachunkowości i inne informacje objaśniające („skonsolidowane sprawozdanie finansowe”).

Odpowiedzialność kierownika jednostki dominującej i osób sprawujących nadzór za skonsolidowane sprawozdanie finansowe

Zarząd jednostki dominującej jest odpowiedzialny za sporządzenie skonsolidowanego sprawozdania finansowego i za jego rzetelną prezentację. Procedura odbywa się zgodnie z Międzynarodowymi Standardami Rachunkowości, Międzynarodowymi Standardami Sprawozdawczości Finansowej oraz związanymi z nimi interpretacjami ogłoszonymi w formie rozporządzeń Komisji Europejskiej oraz innymi obowiązującymi przepisami prawa a także statutem jednostki dominującej. Zarząd jednostki dominującej jest również odpowiedzialny za kontrolę wewnętrzną, którą uznaje za niezbędną dla sporządzenia skonsolidowanego sprawozdania finansowego niezawierającego istotnego zniekształcenia spowodowanego oszustwem lub błędem.

Zarząd jednostki dominującej oraz członkowie jej Rady Nadzorczej są zobowiązani do zapewnienia, aby skonsolidowane sprawozdanie finansowe spełniało wymagania przewidziane ustawą z dnia 29 września 1994 r. o rachunkowości (Dz. U. z 2018 r. poz. 395), zwaną dalej „Ustawą o rachunkowości”.

Odpowiedzialność biegłego rewidenta

Jego zadaniem było wyrażenie opinii o tym, czy skonsolidowane sprawozdanie finansowe przedstawia rzetelny i jasny obraz sytuacji majątkowej, finansowej oraz wyniku finansowego Grupy Kapitałowej – zgodnie z mającymi zastosowanie Międzynarodowymi Standardami Rachunkowości, Międzynarodowymi Standardami Sprawozdawczości Finansowej oraz związanymi z nimi interpretacjami ogłoszonymi w formie rozporządzeń Komisji Europejskiej i przyjętymi zasadami (polityką) rachunkowości.

Opinia niezależnego
biegłego rewidenta
z badania sprawozdania
finansowego
Grupy Kapitałowej
Mennica Polska S.A.

Badanie skonsolidowanego sprawozdania finansowego przeprowadzono stosownie do postanowień:

- 1) ustawy z dnia 11 maja 2017 roku o biegłych rewidentach, firmach audytorskich oraz nadzorze publicznym (Dz. U. z 2017 r. poz. 1089) („Ustawa o biegłych rewidentach”),
- 2) Krajowych Standardów Rewizji Finansowej w brzmieniu Międzynarodowych Standardów Badania, przyjętych uchwałą nr 2783/52/2015 Krajowej Rady Biegłych Rewidentów z dnia 10 lutego 2015 r. z późn. zm., rozporządzenia Parlamentu Europejskiego i Rady (UE) nr 537/2014 z dnia 16 kwietnia 2014 r. W sprawie szczegółowych wymogów dotyczących ustawowych badań sprawozdań finansowych jednostek interesu publicznego, uchylającym decyzję Komisji 2005/909/WE (Dz. Urz. UE L 158 z 27.05.2014, str. 77 oraz Dz. Urz. UE L 170 z 11.06.2014, str. 66) („Rozporządzenie 537/2014”).

Regulacje te wymagają przestrzegania wymogów etycznych, a także zaplanowania i przeprowadzenia badania w taki sposób, aby uzyskać wystarczającą pewność, że skonsolidowane sprawozdanie finansowe nie zawiera istotnego zniekształcenia.

Celem badania, po pierwsze, jest uzyskanie wystarczającej pewności co do tego czy sprawozdanie nie zawiera istotnego zniekształcenia spowodowanego oszustwem lub błędem, a w następstwie wydanie sprawozdania niezależnego biegłego rewidenta zawierającego opinię komisji. Wystarczająca pewność jest wysokim poziomem pewności, ale nie gwarantuje, że badanie przeprowadzone zgodnie z powyżej wskazanymi standardami zawsze wykryje wszystkie istniejące zniekształcenia. Mogą one powstawać w skutek oszustwa lub błędu i są uważane za istotne, jeżeli można racjonalnie oczekiwać, że pojedynczo lub łącznie mogłyby wpłynąć na decyzje gospodarcze użytkowników podjęte, na podstawie tego skonsolidowanego sprawozdania finansowego.

Ryzyko niewykrycia istotnego zniekształcenia powstałego na skutek oszustwa jest wyższe niż ryzyko niewykrycia istotnego zniekształcenia powstałego na skutek błędu. Pierwsza przesłanka może obejmować zmywy, fałszerstwo, celowe pominięcia, wprowadzanie w błąd, obejście kontroli wewnętrznej. Działania te mogą dotyczyć każdego obszaru prawa i regulacji, nie tylko tego bezpośrednio wpływającego na skonsolidowane sprawozdanie finansowe.

Badanie polegało na przeprowadzeniu procedur służących weryfikacji rzetelności przedstawionego skonsolidowanego sprawozdania finansowego. Dobór procedur badania zależy od osądu biegłego rewidenta. Dokonując oceny ryzyka wystąpienia istotnego zniekształcenia biegły rewident bierze pod uwagę działanie kontroli wewnętrznej w zakresie dotyczącym sporządzania i rzetelnej prezentacji przez jednostkę dominującą skonsolidowanego sprawozdania finansowego. Badanie obejmuje także ocenę adekwatnie przyjętych zasad (polityki) rachunkowości, racjonalności ustalonych przez Zarząd jednostki dominującej wartości szacunkowych, jak również ocenę ogólnej prezentacji skonsolidowanego sprawozdania finansowego.

Wyrażono przekonanie, że uzyskane dowody badania stanowią wystarczającą i odpowiednią podstawę do wyrażenia opinii z badania.

Opinia niezależnego
biegłego rewidenta
z badania sprawozdania
finansowego
Grupy Kapitałowej
Mennica Polska S.A



Sokół Tutenchamona

2 dolary | Ag 999 | lustrzany | 50,00 mm | 2 uncje

Opinia biegłego rewidenta o skonsolidowanym sprawozdaniu finansowym

Skonsolidowane sprawozdanie finansowe przedstawia rzetelny i jasny obraz sytuacji majątkowej i finansowej Grupy Kapitałowej na dzień 31 grudnia 2017 roku, a także jej wyniku finansowego za rok obrotowy od 1 stycznia 2017 do 31 grudnia 2017 roku. Przedstawienie danych jest zgodnie z mającymi zastosowanie Międzynarodowymi Standardami Rachunkowości, Międzynarodowymi Standardami Sprawozdawczości Finansowej oraz związanymi z nimi interpretacjami ogłoszonymi w formie rozporządzeń Komisji Europejskiej i przyjętymi zasadami (polityką) rachunkowości. Ponadto sprawozdanie jest zgodne co do formy i treści z obowiązującymi Grupę Kapitałową przepisami prawa, w tym: rozporządzenia Ministra Finansów z dnia 19 lutego 2009 roku w sprawie informacji bieżących i okresowych przekazywanych przez emitentów papierów wartościowych oraz warunków uznawania za równoważne informacji wymaganych przepisami prawa państwa niebędącego państwem członkowskim (Dz. U. z 2014 r. poz. 133 z późn. zm.) i postanowieniami statutu jednostki dominującej.

Opinia na temat sprawozdania z działalności

Opinia o skonsolidowanym sprawozdaniu finansowym nie obejmuje sprawozdania z działalności Grupy Kapitałowej.

Za sporządzenie sprawozdania z działalności Grupy Kapitałowej zgodnie z przepisami Ustawy o rachunkowości oraz innymi obowiązującymi przepisami prawa jest odpowiedzialny Zarząd jednostki dominującej. Ponadto Zarząd jednostki dominującej oraz członkowie Rady Nadzorczej jednostki dominującej są zobowiązani do zapewnienia, aby sprawozdanie z działalności Grupy Kapitałowej spełniało wymagania przewidziane w Ustawie.

Sprawozdanie z działalności Grupy Kapitałowej zostało sporządzone zgodnie z mającymi zastosowanie przepisami i jest zgodne z informacjami zawartymi w załączonym skonsolidowanym sprawozdaniu finansowym. Ponadto oświadczają się, iż w świetle wiedzy o Grupie Kapitałowej i jej otoczeniu, uzyskanej podczas badania skonsolidowanego sprawozdania finansowego, nie stwierdziliśmy istotnych zniekształceń.

Opinia na temat oświadczenia o stosowaniu ładu korporacyjnego

Zarząd jednostki dominującej oraz członkowie Rady Nadzorczej są odpowiedzialni za sporządzenie oświadczenia o stosowaniu ładu korporacyjnego zgodnie z przepisami prawa.

W związku z przeprowadzonym badaniem skonsolidowanego sprawozdania finansowego, naszym obowiązkiem zgodnie z wymogami ustawy o biegłych rewidentach było wydanie opinii, czy emitent obowiązany do złożenia oświadczenia o stosowaniu ładu korporacyjnego, stanowiącego wyodrębnioną część sprawozdania z działalności Grupy Kapitałowej, zawarł w tym oświadczeniu

Opinia niezależnego
biegłego rewidenta
z badania sprawozdania
finansowego
Grupy Kapitałowej
Mennica Polska S.A



informacje wymagane przepisami prawa oraz w odniesieniu do określonych informacji wskazanych w tych przepisach lub regulaminach stwierdzenie, czy są one zgodne z mającymi zastosowanie przepisami oraz informacjami zawartymi w rocznym skonsolidowanym sprawozdaniu finansowym.

Naszym zdaniem w oświadczeniu tym jednostka dominującą zawarła informacje określone w paragrafie 91 ust. 5 punkt 4 lit. a, b, g, j, k oraz lit. l Rozporządzenia Ministra Finansów z dnia 19 lutego 2009 r. w sprawie informacji bieżących i okresowych przekazywanych przez emitentów papierów wartościowych oraz warunków uznawania za równoważne informacji wymaganych przepisami prawa państwa niebędącego państwem członkowskim (Dz. U. z 2014 r., poz. 133 z późn. zm.) („Rozporządzenie”). Informacje wskazane w paragrafie 91 ust. 5 punkt 4 lit. c-f, h oraz lit. i tego Rozporządzenia zawarte w oświadczeniu o stosowaniu ładu korporacyjnego są zgodne z mającymi zastosowanie przepisami oraz informacjami zawartymi w rocznym skonsolidowanym sprawozdaniu finansowym.

Przeprowadzający badanie w imieniu Deloitte Polska Spółka z ograniczoną odpowiedzialnością Sp. k. – podmiotu wpisanego na listę firm audytorskich prowadzoną przez KRBR pod nr. ewidencyjnym 73:

Piotr Świętochowski
Kluczowy biegły rewident
nr ewidencyjny 90039

Warszawa, 8 marca 2018 roku

Opinia niezależnego
biegłego rewidenta
z badania sprawozdania
finansowego
Grupy Kapitałowej
Mennica Polska S.A





Emitentem wszystkich polskich monet
jest Narodowy Bank Polski.



MENNICA
POLSKA

ISTNIEJE OD 1766 R.

