



**MENNICA
POLSKA**

istnieje od 1766 r.

Wyniki za I półrocze 2021 roku

**PREZENTACJA WYNIKÓW FINANSOWYCH
GRUPY KAPITAŁOWEJ MENNICA POLSKA SA**

Warszawa, 2 sierpnia 2021 roku

MINT OF POLAND
1816-1716

Certificate

This is to certify that the silver commemorative coins of the "Pottery of the world" coin set, being legal tender within the Republic of Armenia, were struck at the Mint of Poland in conformity with the following specification:

Republic of Armenia
1000 dram (x5)
Ag 925
porcelain insert, digital printing
laser frosting
proof
40.00x40.00 mm
1 ounce (x5)
plain
300 sets
Year of issue: 2018



PRODUKTY MENNICZE



Podsumowanie działalności w segmencie PRODUKTY MENNICZE

Grupy Kapitałowej Mennica Polska SA

KLUCZOWE DOKONANIA I WYDARZENIA

Aktywny rozwój sieci sprzedaży złota inwestycyjnego i uruchomienie piątego sklepu stacjonarnego Mennicy Polskiej w Gdańsku.

Rekordowe wsparcie Mennicy Polskiej dla Wielkiej Orkiestry Świątecznej Pomocy dzięki uruchomieniu specjalnych aukcji internetowych.

Mennica Polska, uznawana za jedną z najbardziej zaawansowanych technologicznie mennic na świecie, w roli eksperta na Technical Forum 2021.

REZULTATY

Obecnie Mennica Polska prowadzi sprzedaż złota inwestycyjnego w aktywnie rozwijanych, zdywersyfikowanych kanałach sprzedaży – online, w pięciu sklepach stacjonarnych w różnych częściach Polski (Warszawa – 2 punkty, Kraków, Poznań, Gdańsk) oraz w placówkach PKO BP w całej Polsce.

Mennica Polska przekazała blisko 142 tys. zł na realizację celów Fundacji Wielkiej Orkiestry Świątecznej Pomocy. Na specjalne aukcje internetowe z okazji 29. Finału trafiło 29 unikatowych medali, a także dwie wycieczki po zakładzie produkcyjnym Mennicy Polskiej.

Podczas międzynarodowych targów World Money Fair, Mennica Polska przedstawiła najnowsze i najbardziej spektakularne rozwiązania technologiczne stosowane podczas produkcji monet kolekcjonerskich.



PLATNOŚCI ELEKTRONICZNE



Podsumowanie działalności w segmencie PŁATNOŚCI ELEKTRONICZNE

Grupy Kapitałowej Mennica Polska SA

KLUCZOWE DOKONANIA I WYDARZENIA

Ponowne przyznanie Mennicy Polskiej certyfikatu PCI Data Security Standard w kategorii Merchant Level 1, potwierdziło najwyższy poziom bezpieczeństwa transakcji realizowanych w automatach działających w ramach Open Payment System.

Rozstrzygnięcie w lipcu, po dniu bilansowym, na korzyść Mennicy Polskiej przetargu na dzierżawę, wraz z kompleksową obsługą serwisową 553 sztuk mobilnych bezgotówkowych automatów biletowych na zamówienie MPK Łódź.

REZULTATY

Przejęcie audytu certyfikacyjnego PCI Data Security Standard (PCI DSS) to dowód na to, że transakcje bezgotówkowe – realizowane w automatach stacjonarnych, mobilnych i inteligentnych kasownikach, działających w systemie Open Payment – są maksymalnie zabezpieczone. Wszystkie informacje powiązane z kartą płatniczą, w tym dane osobowe właściciela oraz numery PIN są szyfrowane, przesyłane i przechowywane z zachowaniem procedur i standardów, określonych przez międzynarodowe organizacje płatnicze. Aktualny certyfikat jest ważny do marca 2022 roku.

Realizacja projektu obejmuje dostawę, montaż i uruchomienie mobilnych automatów biletowych w 553 pojazdach miejskiego przewoźnika (zamawiający dopuszcza użycie urządzeń używanych) oraz usługę utrzymania systemu sprzedaży (automaty, system centralny) w sprawności przez 48 miesięcy od uruchomienia.



DZIAŁALNOŚĆ DEWELOPERSKA

Podsumowanie działalności w segmencie DZIAŁALNOŚĆ DEWELOPERSKA Grupy Kapitałowej Mennica Polska SA

KLUCZOWE DOKONANIA I WYDARZENIA

Uruchomienie sprzedaży mieszkań w budynkach S2-S3 oraz R2-R3, w ramach II i III etapu inwestycji „Bulwary Praskie”.

Sprzedaż ostateczna kolejnych 119 lokali w ramach II etapu „Mennicy Residence”.

Uznanie projektu „Mennica Legacy Tower” za najlepszą komercyjną inwestycję nieruchomościową w Europie.

Ujęcie Mennicy Polskiej na liście rekomendowanych podmiotów w branży budowlanej. Inwestycja „Mennica Legacy Tower” otrzymała prestiżową nagrodę TopBuilder 2021.

REZULTATY

Na koniec I półrocza 2021 roku (sprzedaż uruchomiona w maju br.) zamknęła się liczbą 31 podpisanych umów deweloperskich w budynku. W I kwartale br. Mennica Polska podpisała umowę o generalne wykonawstwo z FB Antczak. Kontrakt obejmuje budowę czterech budynków wielorodzinnych (S2, S3, R2, R3) o łącznej powierzchni użytkowej około 12,3 tys. m², wraz z garażami podziemnymi oraz infrastrukturą towarzyszącą. W ramach tego etapu inwestycji powstanie 179 mieszkań.

Rozpoznanie znaczących przychodów w segmencie oraz podniesienie rentowności wyników w I półroczu br. w stosunku do I półrocza 2020 roku.

Mennica Polska zdobyła tytuł najlepszej inwestycji w Europie w kategorii "Best Commercial High Rise Architecture Europe". Jury doceniło atrakcyjne rozwiązania architektoniczne i zaawansowane technologie zastosowane w obiekcie. Na etapie krajowym konkursu, którego wyniki zostały ogłoszone w październiku ub.r., inwestycja została wyróżniona również w kategorii „Commercial High-Rise Development for Poland”.

Mennica Polska znalazła się w gronie 62 godnych rekomendacji podmiotów w branży budowlanej. Kapituła konkursu TopBuilder doceniła obiekt „Mennica Legacy Tower” realizowany wspólnie z Golub GetHouse w kategorii „Inwestycje”, m.in. za ponadczasową formę, ciekawe rozwiązania technologiczne i jakość zastosowanych materiałów.

KLUCZOWE DOKONANIA I WYDARZENIA

Mennica Polska zajęła pierwsze miejsce w rankingu najdynamiczniej rozwijających się firm w Polsce w 2020 roku, wyprzedzając aż 49 firm sklasyfikowanych pod względem dynamiki wzrostu przychodów.

Uchwalenie dywidendy, co potwierdza atrakcyjność spółki dla inwestorów.

REZULTATY

Pierwsze miejsce Mennicy Polskiej w zestawieniu „Polskie Gepardy” potwierdziło umiejętność dostosowywania się spółki do dynamicznie zmieniających się realiów rynkowych, jak i potencjał dywersyfikacji biznesu. Zestawienie zostało przygotowane na podstawie listy 200 największych firm w kraju. W ujęciu rocznym przychody netto ze sprzedaży wzrosły w Mennicy Polskiej o blisko 41 proc., a zysk netto o prawie 480 proc.

Kwota dywidendy z zysku za rok 2020 wyniosła 0,7 zł na jedną akcję Spółki. 24 czerwca br. Spółka wypłaciła swoim akcjonariuszom pierwszą transzę dywidendy w łącznej kwocie 20 455 tys. zł. 24 sierpnia br. zostanie wypłacona druga transza dywidendy w łącznej kwocie 15 341 tys. zł.



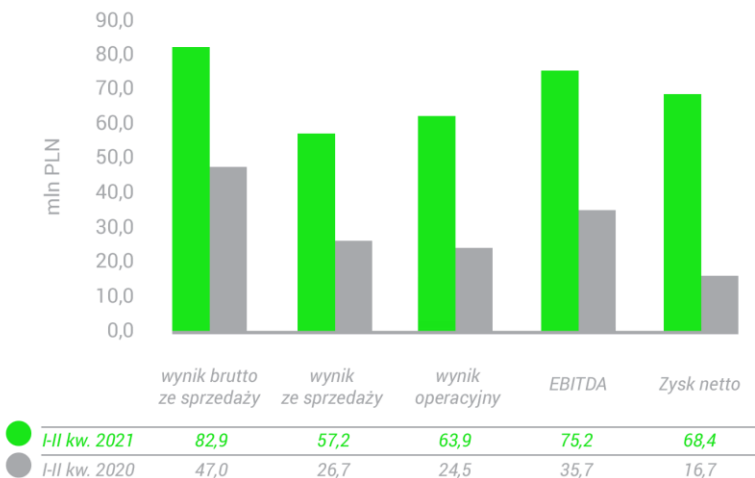
**MENNICA
POLSKA**

ISTNIEJE OD 1766 R.

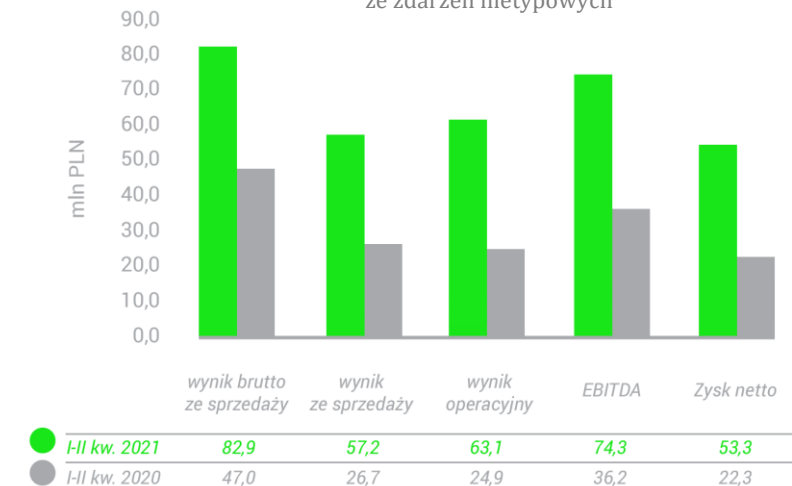
WYNIKI FINANSOWE

Wyniki finansowe Grupy Kapitałowej Mennica Polska SA za I półrocze 2021 roku

Wyniki finansowe za I półrocze 2021 roku vs. I półrocze 2020 roku



Wyniki finansowe za I półrocze 2021 roku vs. I półrocze 2020 roku oczyszczone ze zdarzeń nietypowych



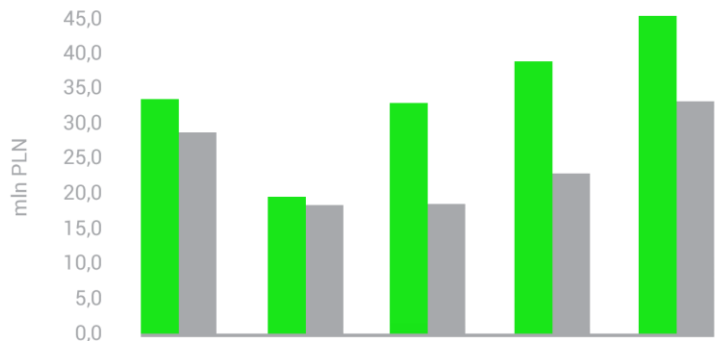
Wyniki finansowe Grupy Kapitałowej Mennica Polska SA w I półroczu 2021 roku są wyższe od wyników osiągniętych w analogicznym okresie roku poprzedniego. Wzrost ten w głównej mierze spowodowany był odnotowaniem przychodów ze sprzedaży mieszkań w ramach II etapu projektu „Mennica Residence” oraz utrzymującą się wyższą sprzedażą złotych produktów inwestycyjnych w segmencie menniczym.

Wyniki finansowe oczyszczone ze zdarzeń nietypowych i jednorazowych są skorygowane o dodatni wynik na wycenie na dzień bilansowy 30 czerwca 2021 roku akcji spółki ENEA SA w kwocie 14,7 mln zł (vs. -6,4 mln zł na koniec I półrocza roku poprzedniego) jak również o dodatni wynik na sprzedaży akcji tej spółki w kwocie 3,1 mln zł, dodatni wynik na instrumentach pochodnych dotyczących sprzedaży niezrealizowanej w kwocie 0,8 mln zł oraz odpowiednie korekty podatku dochodowego wynikające z powyższych korekt prezentacyjnych.

Również po oczyszczeniu z w/w korekt w I półroczu 2021 roku Grupa wygenerowała znacząco wyższe w porównaniu do analogicznego okresu roku poprzedniego wyniki na każdym z poziomów rachunku wyników.

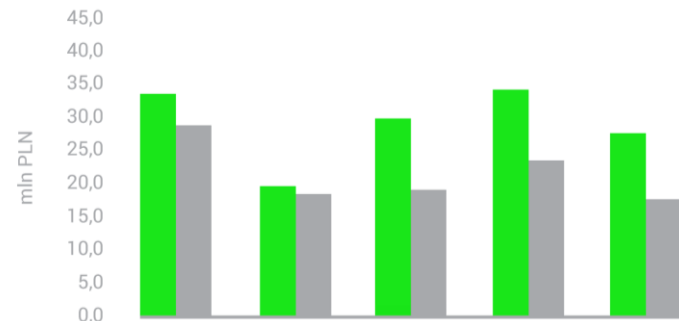
Wyniki finansowe Grupy Kapitałowej Mennica Polska SA za II kwartał 2021 roku

Wyniki finansowe za II kwartał 2021 roku vs. II kwartał 2020 roku



	wynik brutto ze sprzedaży	wynik ze sprzedaży	wynik operacyjny	EBITDA	Zysk netto
II kw. 2021	33,7	19,3	33,1	38,8	45,2
II kw. 2020	28,1	17,5	17,8	23,8	33,2

Wyniki finansowe za II kwartał 2021 roku vs. II kwartał 2020 roku oczyszczone ze zdarzeń nietypowych



	wynik brutto ze sprzedaży	wynik ze sprzedaży	wynik operacyjny	EBITDA	Zysk netto
II kw. 2021	33,7	19,3	29,2	34,9	26,2
II kw. 2020	28,1	17,5	18,1	24,1	16,2

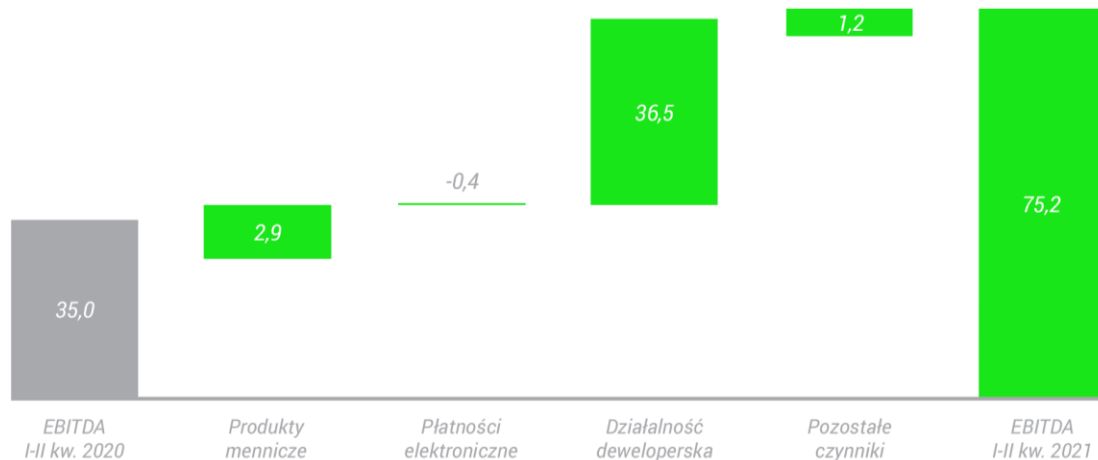
Głównym czynnikiem wpływającym na poprawę wyniku finansowego za II kwartał 2021 roku, w stosunku do analogicznego okresu roku ubiegłego, jest ujęcie przychodów ze sprzedaży 25 mieszkań w ramach II etapu projektu deweloperskiego „Mennica Residence”.

Wyniki finansowe oczyszczone ze zdarzeń nietypowych i jednorazowych są skorygowane o dodatni wynik na wycenie na dzień bilansowy 30 czerwca 2021 roku akcji spółki ENEA SA w kwocie 16,3 mln zł (vs. 21,3 mln zł na koniec I półrocza roku poprzedniego) jak również o dodatni wynik na sprzedaży akcji tej spółki w kwocie 3,1 mln zł, dodatni wynik na instrumentach pochodnych dotyczących sprzedaży niezrealizowanej w kwocie 3,9 mln zł oraz odpowiednie korekty podatku dochodowego wynikające z powyższych korekt prezentacyjnych.

Również po oczyszczeniu z w/w korekt w II kwartale 2021 roku Grupa wygenerowała znacząco wyższe w porównaniu do analogicznego okresu roku poprzedniego wyniki na każdym z poziomów rachunku wyników.

Czynniki zmiany EBITDA w Grupie Kapitałowej Mennica Polska SA w I półroczu 2021 roku

Grupa Kapitałowa - czynniki zmiany EBITDA w I półroczu 2021 roku vs. I półrocze 2020 roku (w mln złotych)



Produkty mennicze – wzrost poziomu EBITDA spowodowany głównie utrzymującą się wysoką sprzedażą złota inwestycyjnego.

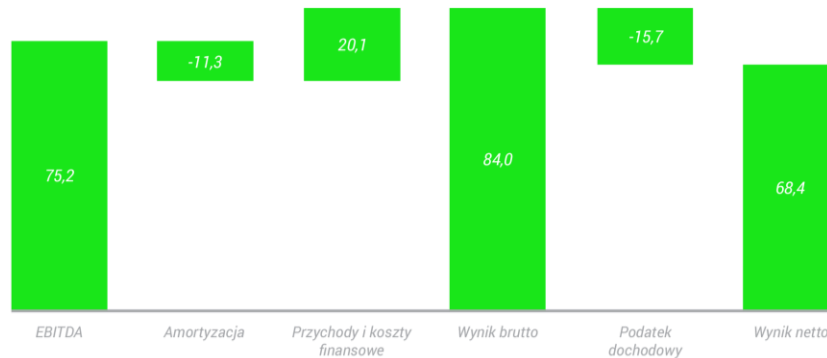
Płatności elektroniczne – na nieznacznie niższy poziom EBITDA wpływ miały wciąż odczuwalne ograniczenia spowodowane nadzwyczajnym stanem związanym z pandemią COVID-19, która spowodowała m.in. spadek korzystania przez mieszkańców miast z komunikacji miejskiej oraz fakt, iż pierwsze 2 miesiące I półrocza roku poprzedzającego nie były jeszcze obciążone negatywnymi skutkami pandemii COVID-19. Utrata wyników została złagodzona dzięki podjętym działaniom optymalizującym koszty w tym segmencie.

Działalność deweloperska – znaczący wzrost poziomu EBITDA uzyskany został przede wszystkim dzięki zrealizowanej sprzedaży 119 mieszkań w projekcie „Mennica Residence II”.

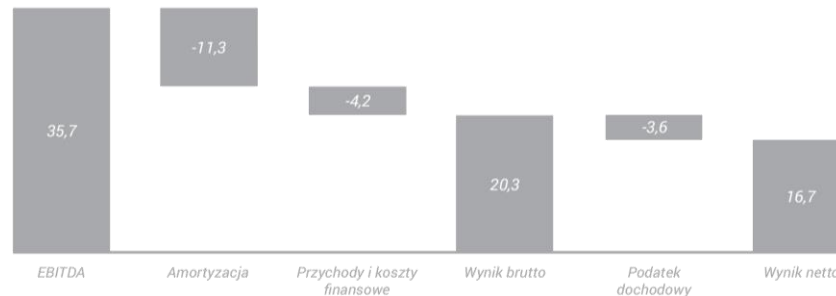
Pozostałe czynniki – dodatnia zmiana wyniku głównie z różnic na wycenach instrumentów zabezpieczających pomiędzy bilansami zamknięcia analizowanych okresów.

Od EBITDA do wyniku netto w Grupie Kapitałowej Mennica Polska SA za I półrocze 2021 i 2020 roku

Grupa Kapitałowa od EBITDA do wyniku netto w I półroczu 2021 roku (w mln złotych)



Grupa Kapitałowa od EBITDA do wyniku netto w I półroczu 2020 roku (w mln złotych)



Płynność i wypłacalność w Grupie Kapitałowej Mennica Polska SA w I półroczu 2021 roku

Spadek zapasów w segmencie deweloperskim odnotowano na skutek ostatecznej sprzedaży mieszkań w projekcie „Mennica Residence II”.

Wzrost pozostałych zapasów w segmencie mennicznym wynika głównie z realizacji znaczących sprzedaży złota inwestycyjnego, na które zgłaszany jest zwiększony popyt.

Wzrost należności został spowodowany głównie realizacją znaczących zleceń produkcyjnych w segmencie mennicznym.

Spadek inwestycji krótkoterminowych wynika głównie z wypłaty dywidendy przez jednostkę dominującą Grupy oraz zaangażowania środków w kapitał obrotowy.

Zmniejszenie zobowiązań krótkoterminowych w zakresie przedpłat w ramach działalności deweloperskiej wynika z realizacji sprzedaży ostatecznej mieszkań w projekcie „Mennica Residence II”, odzwierciedlonej po stronie pasywów wysięgowaniem zaliczek wpłaconych przez nabywców mieszkań.

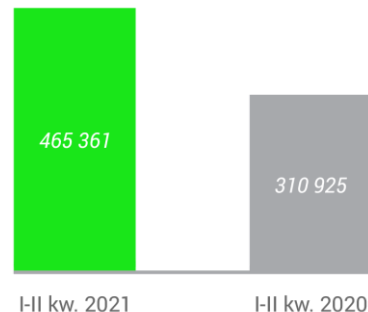
Wzrost zobowiązań handlowych krótkoterminowych jest następstwem wpłat zaliczek na poczet przyszłej sprzedaży złota inwestycyjnego w segmencie mennicznym.

Wyszczególnienie	30.06.2021	31.12.2020
Wskaźnik pokrycia majątku trwałego kap. własnym	171%	163%
Wskaźnik ogólnego zadłużenia	30%	33%
Wskaźnik bieżącej płynności (CR)	2,1	1,9
Wskaźnik płynności szybkiej (QR)	0,6	0,5
Wskaźnik natychmiastowy (gotówkowy)	0,1	0,2
Wybrane pozycje sprawozdania fin. w mln zł		
Zapasy - działalność deweloperska, w tym:	256	300
Zapasy wynikające z MSSF 16	67	68
Zapasy pozostałe	117	78
Należności	55	37
Inwestycje krótkoterminowe	91	106
Kapitał własny i kapitał mniejszości	620	587
Zobowiązania i rezerwy	261	295
- Zobowiązania długoterminowe w tym:	14	14
Zobowiązania z tytułu leasingu wg MSSF 16	10	11
- Zobowiązania krótkoterminowe, w tym:	248	281
Zobowiązania wobec banków	0	0
Przedpłaty w ramach dział. deweloperskiej	63	142
Zobowiązania z tytułu leasingu wg MSSF 16	78	80
Zobowiązania handlowe i pozostałe	106	59

Wyniki Grupy Kapitałowej Mennica Polska SA w segmencie PRODUKTY MENNICZE

w mln zł	I-II kw. 2021 roku	I-II kw. 2020 roku
Liczba sprzedanych monet i numizmatów (mln szt.)	639,4	700,6
Przychody segmentu	465,4	310,9
Wynik segmentu	32,8	30,3
Amortyzacja	2,7	2,3
EBITDA	35,5	32,6
	II kw. 2021 roku	II kw. 2020 roku
Liczba sprzedanych monet i numizmatów (mln szt.)	385,8	341,1
Przychody segmentu	290,3	182,7
Wynik segmentu	17,7	20,9
Amortyzacja	1,4	1,1
EBITDA	19,1	22,1

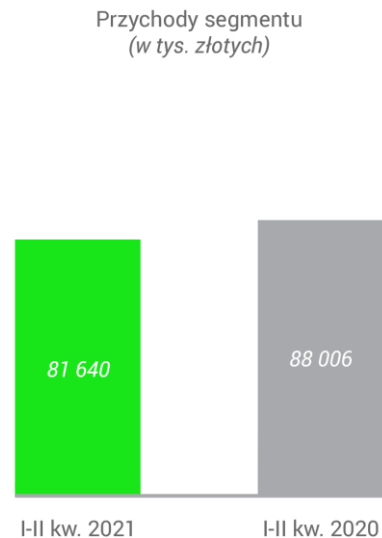
Przychody segmentu
(w tys. złotych)



Wzrost przychodów i wyników spowodowany był przede wszystkim wyższą sprzedażą złotych produktów inwestycyjnych.

Wyniki Grupy Kapitałowej Mennica Polska SA w segmencie PŁATNOŚCI ELEKTRONICZNE

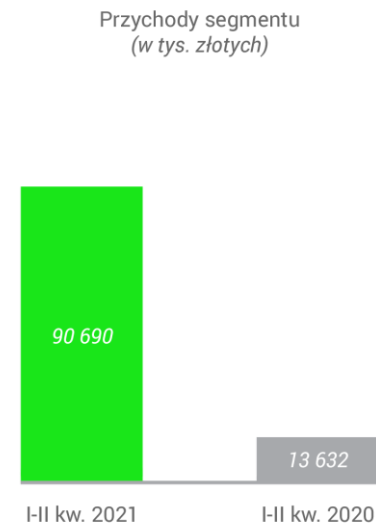
w mln zł	I-II kw. 2021 roku	I-II kw. 2020 roku
Obroty nominalne brutto	242,3	255,8
Przychody segmentu	81,6	88,0
Wynik segmentu	-7,6	-7,3
Amortyzacja	7,2	7,3
EBITDA	-0,4	0,0
	II kw. 2021 roku	II kw. 2020 roku
Obroty nominalne brutto	126,5	81,9
Przychody segmentu	41,5	30,1
Wynik segmentu	-3,7	-5,6
Amortyzacja	3,6	3,7
EBITDA	-0,1	-2,0



Na niższy poziom przychodów oraz wyników miał utrzymujący się stan nadzwyczajny związany z pandemią COVID-19 oraz fakt, iż pierwsze 2 miesiące I półrocza roku poprzedzającego nie były jeszcze obciążone negatywnymi skutkami pandemii COVID-19.

Wyniki Grupy Kapitałowej Mennica Polska SA w segmencie DZIAŁALNOŚĆ DEWELOPERSKA

w mln zł	I-II kw. 2021 roku	I-II kw. 2020 roku
Powierzchnia sprzedana PUM (m ²)	5 551,8	769,7
Przychody segmentu	90,7	13,6
Wynik segmentu	38,1	2,0
Amortyzacja	1,3	0,9
EBITDA	39,4	3,0
	II kw. 2021 roku	II kw. 2020 roku
Powierzchnia sprzedana PUM (m ²)	1 098,3	417,1
Przychody segmentu	26,7	7,8
Wynik segmentu	15,4	2,8
Amortyzacja	0,7	0,5
EBITDA	16,1	3,3



Znaczący wzrost przychodów i wyników w segmencie deweloperskim osiągnięty został głównie dzięki sprzedaży mieszkań w ramach II etapu projektu „Mennica Residence”. W I półroczu roku 2021 doszło do podpisania 119 ostatecznych aktów notarialnych co stanowiło prawie 5 400 m² powierzchni użytkowej mieszkań.



MENNICA
POLSKA

istnieje od 1766 r.

relacje_inwestorskie@mennica.com.pl

Pełna wersja raportu finansowego dostępna na www.mennica.com.pl w zakładce RELACJE INWESTORSKIE.

Niniejsza prezentacja została przygotowana przez Mennicę Polską. Nie zawiera kompletnej analizy finansowej, handlowej ani całościowej Spółki, jak również nie przedstawia jej pozycji i perspektyw w kompletny ani całościowy sposób.

Zaleca się, aby każda osoba zamierzająca podjąć decyzję inwestycyjną, odnośnie jakichkolwiek papierów wartościowych wyemitowanych przez Mennicę Polską, opierała się na informacjach ujawnionych w oficjalnych komunikatach Mennicy Polskiej zgodnie z obowiązującymi przepisami prawa. Opracowanie zawiera stwierdzenia dotyczące przyszłości, które stanowią ryzyko inwestycyjne lub źródło niepewności i mogą istotnie różnić się od faktycznych rezultatów.