



**MENNICA
POLSKA**

istnieje od 1766 r.

Wyniki za III kwartał 2021 roku

**PREZENTACJA WYNIKÓW FINANSOWYCH
GRUPY KAPITAŁOWEJ MENNICA POLSKA SA**

Warszawa, 28 października 2021 roku

MINT OF
POLAND
1816-1716

Certificate

This is to certify that the silver commemorative coins
of the "Pottery of the world" coin set,
being legal tender within the Republic of Armenia, were struck
at the Mint of Poland in conformity with the following specification:

Republic of Armenia
1000 dram (x5)
Ag 925
porcelain insert, digital printing,
laser frosting
proof
40.00x40.00 mm
1 ounce (x5)
plain
300 sets
2018



PRODUKTY MENNICZE



Podsumowanie działalności w segmencie PRODUKTY MENNICZE

Grupy Kapitałowej Mennica Polska SA

KLUCZOWE DOKONANIA I WYDARZENIA

Aktywny rozwój sieci sprzedaży złota inwestycyjnego i uruchomienie piątego sklepu stacjonarnego Mennicy Polskiej w Gdańsku.

Uruchomienie po dniu bilansowym akcji promocyjno-edukacyjnej dotyczącej inwestycji w złoto, przygotowanej w trzecim kwartale dla członków Stowarzyszenia Inwestorów Indywidualnych.

Mennica Polska, uznawana za jedną z najbardziej zaawansowanych technologicznie mennic na świecie, w roli eksperta na Technical Forum 2021.

Rekordowe wsparcie Mennicy Polskiej dla Wielkiej Orkiestry Świątecznej Pomocy dzięki uruchomieniu specjalnych aukcji internetowych.

REZULTATY

Obecnie Mennica Polska prowadzi sprzedaż złota inwestycyjnego w aktywnie rozwijanych, zdedyfikowanych kanałach sprzedaży – online, w pięciu sklepach stacjonarnych w różnych częściach Polski (Warszawa – 2 punkty, Kraków, Poznań, Gdańsk) oraz w placówkach PKO BP w całej Polsce.

Członkowie Stowarzyszenia Inwestorów Indywidualnych (SII) mogą liczyć na rabaty przy zakupie większej ilości złota, bezpłatny depozyt, a także okresowe oferty specjalne. Elementem współpracy z SII był również webinar edukacyjny z udziałem przedstawiciela Działu Produktów Inwestycyjnych Mennicy Polskiej. Spotkanie zostało rozbudowane o sesję pytań i odpowiedzi od uczestników spotkania związanych z zasadami i sposobami inwestowania w kruszce.

Podczas międzynarodowych targów World Money Fair, Mennica Polska przedstawiła najnowsze i najbardziej spektakularne rozwiązania technologiczne stosowane podczas produkcji monet kolekcjonerskich.

Mennica Polska przekazała blisko 142 tys. zł na realizację celów Fundacji Wielkiej Orkiestry Świątecznej Pomocy. Na specjalne aukcje internetowe z okazji 29. Finału trafiło 29 unikatowych medali oraz dwie wycieczki po zakładzie produkcyjnym Spółki.



PLATNOŚCI ELEKTRONICZNE



Podsumowanie działalności w segmencie PŁATNOŚCI ELEKTRONICZNE

Grupy Kapitałowej Mennica Polska SA

KLUCZOWE DOKONANIA I WYDARZENIA

Rozstrzygnięcie w lipcu na korzyść Mennicy Polskiej przetargu na dzierżawę, wraz z kompleksową obsługą serwisową, 553 sztuk mobilnych bezgotówkowych automatów biletowych dla MPK Łódź.

Ponowne przyznanie Mennicy Polskiej certyfikatu PCI Data Security Standard w kategorii Merchant Level 1, potwierdziło najwyższy poziom bezpieczeństwa transakcji realizowanych w automatach działających w ramach Open Payment System.

REZULTATY

Realizacja projektu obejmuje dostawę, montaż i uruchomienie mobilnych automatów biletowych w 553 pojazdach miejskiego przewoźnika (zamawiający dopuszcza użycie urządzeń używanych) oraz usługę utrzymania systemu sprzedaży (automaty, system centralny) w sprawności przez 48 miesięcy od uruchomienia. Wynagrodzenie otrzymywane przez Mennicę Polską za realizację kontraktu jest niezależnie od wysokości sprzedaży.

Przejęcie audytu certyfikacyjnego PCI Data Security Standard (PCI DSS) to dowód na to, że transakcje bezgotówkowe – realizowane w automatach stacjonarnych, mobilnych i inteligentnych kasownikach, działających w systemie Open Payment – są maksymalnie zabezpieczone. Wszystkie informacje powiązane z kartą płatniczą, w tym dane osobowe właściciela oraz numery PIN są szyfrowane, przesyłane i przechowywane z zachowaniem procedur i standardów, określonych przez międzynarodowe organizacje płatnicze. Aktualny certyfikat jest ważny do marca 2022 roku.



DZIAŁALNOŚĆ DEWELOPERSKA

Podsumowanie działalności w segmencie DZIAŁALNOŚĆ DEWELOPERSKA Grupy Kapitałowej Mennica Polska SA

KLUCZOWE DOKONANIA I WYDARZENIA

Sprzedaż ostateczna 98 lokali w budynku S1 w ramach I etapu inwestycji "Bulwary Praskie" oraz uruchomienie sprzedaży mieszkań w II i III etapie inwestycji (odpowiednio budynki S2-S3 oraz R2-R3).

Sprzedaż ostateczna kolejnych 121 lokali w ramach I i II etapu projektu „Mennica Residence”.

Uznanie projektu „Mennica Legacy Tower” za najlepszą komercyjną inwestycję nieruchomościową w Europie.

Ujęcie Mennicy Polskiej na liście rekomendowanych podmiotów w branży budowlanej. Inwestycja „Mennica Legacy Tower” otrzymała prestiżową nagrodę TopBuilder 2021.

REZULTATY

Na koniec III kwartału 2021 roku sprzedaż (uruchomiona w maju br.) zamknęła się liczbą 57 podpisanych umów deweloperskich w aktualnie budowanym obiekcie. W I kwartale br. Mennica Polska podpisała umowę o generalne wykonawstwo czterech budynków wielorodzinnych (S2, S3, R2, R3) z FB Antczak. Po dniu bilansowym pozyskano natomiast pozwolenie na budowę na kolejny etap (R1), w ramach którego zaprojektowano 142 lokali mieszkalnych i 7 lokali usługowych.

Rozpoznanie znaczących przychodów w segmencie oraz podniesienie rentowności wyników w pierwszych trzech kwartałach br. w stosunku do porównywalnego okresu 2020 roku.

Mennica Polska zdobyła tytuł najlepszej inwestycji nieruchomościowej w Europie w kategorii "Best Commercial High Rise Architecture Europe". Jury doceniło atrakcyjne rozwiązania architektoniczne i zaawansowane technologie zastosowane w obiekcie. Na etapie krajowym konkursu, którego wyniki zostały ogłoszone w październiku ub.r., inwestycja została wyróżniona również w kategorii „Commercial High-Rise Development for Poland”.

Mennica Polska znalazła się w gronie 62 godnych rekomendacji podmiotów w branży budowlanej. Kapituła konkursu TopBuilder doceniła obiekt „Mennica Legacy Tower”, realizowany wspólnie z Golub GetHouse, w kategorii „Inwestycje”, m.in. za ponadczasową formę, ciekawe rozwiązania technologiczne i jakość zastosowanych materiałów.

Inne ważne wydarzenia w Grupie Kapitałowej Mennica Polska SA

KLUCZOWE DOKONANIA I WYDARZENIA

Mennica Polska zajęła pierwsze miejsce w rankingu najdynamiczniej rozwijających się firm w Polsce w 2020 roku, wyprzedzając aż 49 firm sklasyfikowanych pod względem dynamiki wzrostu przychodów.

Uchwalenie dywidendy, potwierdzającej atrakcyjność spółki dla inwestorów.

REZULTATY

Pierwsze miejsce Mennicy Polskiej w zestawieniu „Polskie Gepardy” potwierdziło umiejętność dostosowywania się spółki do dynamicznie zmieniających się realiów rynkowych, jak i potencjał dywersyfikacji biznesu. Zestawienie zostało przygotowane na podstawie listy 200 największych firm w kraju. W ujęciu rocznym przychody netto ze sprzedaży wzrosły w Mennicy Polskiej o blisko 41 proc., a zysk netto o prawie 480 proc.

W dniu 10 czerwca 2021 roku Walne Zgromadzenie podjęło uchwałę o wypłacie dywidendy z zysku za 2020 rok w wysokości 0,70 zł na jedną akcję, tj. w całkowitej kwocie 35 797 tys. zł.



**MENNICA
POLSKA**

ISTNIEJE OD 1766 R.

WYNIKI FINANSOWE

Wyniki finansowe Grupy Kapitałowej Mennica Polska SA za pierwsze trzy kwartały 2021 roku

Wyniki finansowe za I-III kw. 2021 roku vs. I-III kw. 2020 roku



Wyniki finansowe za I-III kw. 2021 roku vs. I-III kw. 2020 roku oczyszczone ze zdarzeń nietypowych



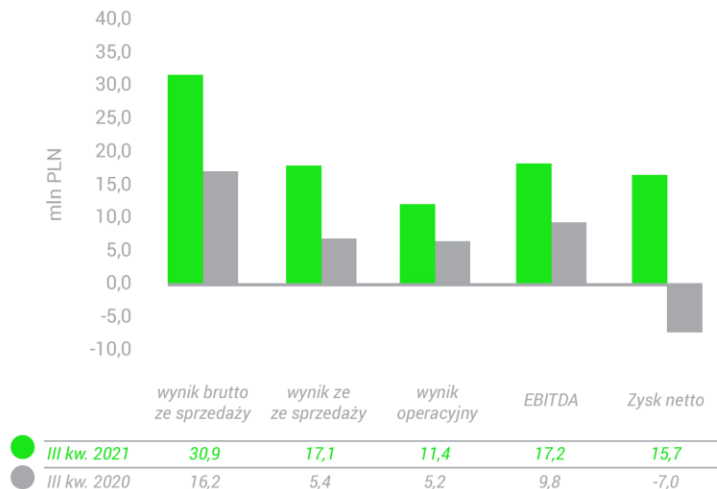
Wyniki finansowe Grupy Kapitałowej Mennica Polska SA w pierwszych trzech kwartałach 2021 roku są wyższe od wyników osiągniętych w analogicznym okresie roku poprzedniego. Wzrost ten w głównej mierze wynikał z odnotowania przychodów ze sprzedaży mieszkań w ramach: I i II etapu projektu „Mennica Residence” oraz budynku S1 w projekcie "Bulwary Praskie", jak również z wyższej sprzedaży złotych produktów inwestycyjnych w segmencie mennicznym.

Wyniki finansowe oczyszczone ze zdarzeń nietypowych i jednorazowych zostały skorygowane o dodatni wynik na wycenie akcji spółki ENEA SA na dzień bilansowy 30 września 2021 roku w kwocie 22,8 mln zł (vs. -19,3 mln zł na koniec III kwartału roku poprzedniego), jak również o dodatni wynik na sprzedaży akcji tej spółki w kwocie 0,6 mln zł, ujemny wynik na instrumentach pochodnych dotyczących sprzedaży niezrealizowanej w kwocie 0,9 mln zł oraz odpowiednie korekty podatku dochodowego wynikające z powyższych korekt prezentacyjnych.

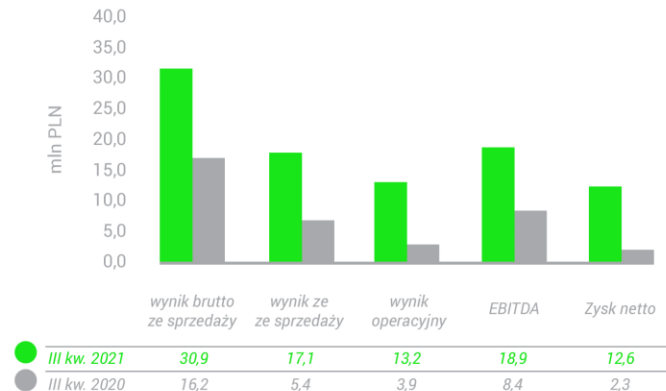
Również po oczyszczeniu z w/w korekt w pierwszych trzech kwartałach 2021 roku Grupa wygenerowała znacząco wyższe w porównaniu do analogicznego okresu roku poprzedniego wyniki na każdym z poziomów rachunku wyników.

Wyniki finansowe Grupy Kapitałowej Mennica Polska SA za III kwartał 2021 roku

Wyniki finansowe za III kwartał 2021 roku vs. III kwartał 2020 roku



Wyniki finansowe za III kwartał 2021 roku vs. III kwartał 2020 roku
oczyszczone ze zdarzeń nietypowych



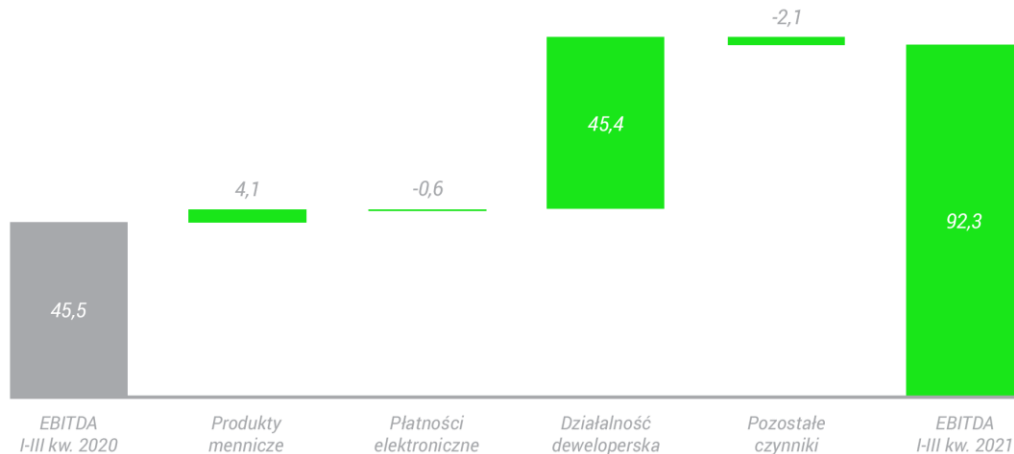
Głównym czynnikiem wpływającym na poprawę wyniku finansowego za III kwartał 2021 roku, w stosunku do analogicznego okresu roku ubiegłego, jest ujęcie przychodów ze sprzedaży 98 mieszkań w ramach budynku S1 w projekcie deweloperskim „Bulwary Praskie”.

Wyniki finansowe oczyszczone ze zdarzeń nietypowych i jednorazowych są skorygowane o dodatni wynik na wycenie na dzień bilansowy 30 września 2021 roku akcji spółki ENEA SA w kwocie 5,3 mln zł (vs. -12,8 mln zł na koniec III kwartału roku poprzedniego) jak również o dodatni wynik na sprzedaży akcji tej spółki w kwocie 0,3 mln zł, ujemny wynik na instrumentach pochodnych dotyczących sprzedaży niezrealizowanej w kwocie -1,7 mln zł oraz odpowiednie korekty podatku dochodowego wynikające z powyższych korekt prezentacyjnych.

Również po oczyszczeniu z w/w korekt w III kwartale 2021 roku Grupa wygenerowała znacząco wyższe w porównaniu do analogicznego okresu roku poprzedniego wyniki na każdym z poziomów rachunku wyników.

Czynniki zmiany EBITDA w Grupie Kapitałowej Mennica Polska SA w pierwszych trzech kwartałach 2021 roku

Grupa Kapitałowa – czynniki zmiany EBITDA za I-III kw. 2021 roku vs. I-III kw. 2020 rok
(w mln złotych)



Produkty mennicze – wzrost poziomu EBITDA spowodowany głównie utrzymującą się wysoką sprzedażą złota inwestycyjnego.

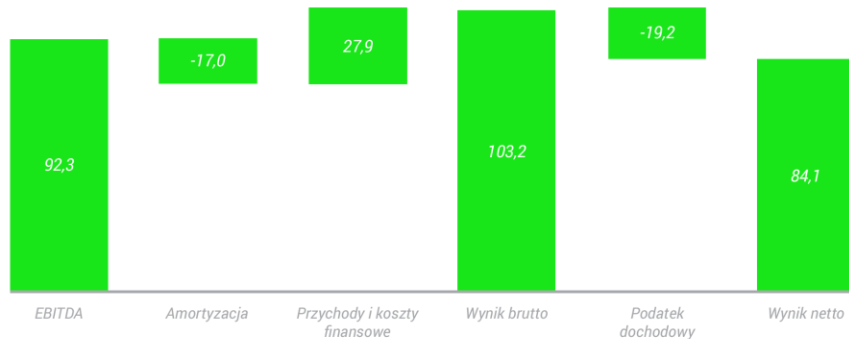
Płatności elektroniczne – na nieznacznie niższy poziom EBITDA miały wpływ wciąż odczuwalne ograniczenia wynikające z pandemii COVID-19, skutkujące m.in. zmniejszeniem ruchu pasażerskiego w komunikacji miejskiej. Utrata wyników została złagodzona dzięki podjętym działaniom optymalizującym koszty w tym segmencie.

Działalność deweloperska – znaczący wzrost poziomu EBITDA uzyskany został przede wszystkim dzięki zrealizowanej sprzedaży 121 mieszkań w projekcie „Mennica Residence II” oraz 98 mieszkań w projekcie "Bulwary Praskie".

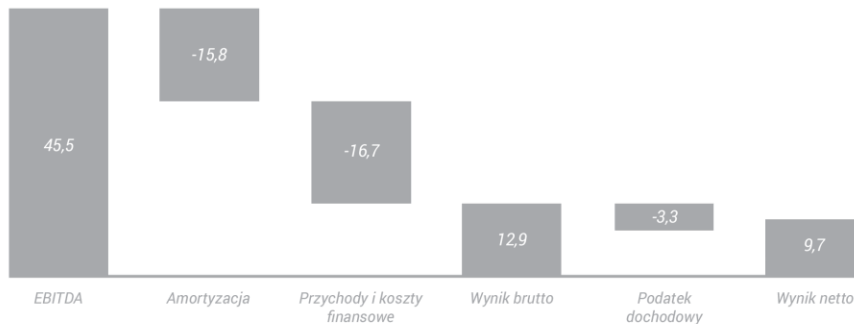
Pozostałe czynniki – ujemna zmiana wynika głównie z różnic na wycenach instrumentów zabezpieczających pomiędzy bilansami zamknięcia analizowanych okresów.

Od EBITDA do wyniku netto w Grupie Kapitałowej Mennica Polska SA za pierwszy trzy kwartały 2021 i 2020 roku

Grupa Kapitałowa od EBITDA do wyniku netto za I-III kw. 2021 roku
(w mln złotych)



Grupa Kapitałowa od EBITDA do wyniku netto za I-III kw. 2020 roku
(w mln złotych)



Płynność i wypłacalność w Grupie Kapitałowej Mennica Polska SA w pierwszych trzech kwartałach 2021 roku

Spadek zapasów w segmencie deweloperskim odnotowano na skutek ostatecznej sprzedaży mieszkań w projektach: „Mennica Residence II” oraz “Bulwary Praskie”.

Wzrost pozostałych zapasów w segmencie menniczym wynika głównie z realizacji znaczących sprzedaży złota inwestycyjnego, na które zgłaszany był zwiększony popyt.

Wzrost należności jest spowodowany głównie realizacją znaczących zleceń produkcyjnych w segmencie menniczym.

Wzrost inwestycji krótkoterminowych wynika głównie z rozpoznania wpływów ze sprzedaży akcji spółki ENEA SA oraz dodatniego wyniku na wycenie posiadanych akcji tej spółki na dzień bilansowy 30.09.2021.

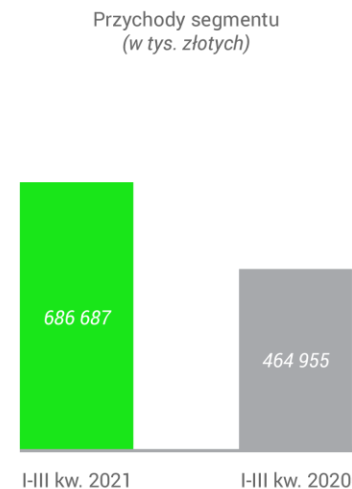
Zmniejszenie zobowiązań krótkoterminowych w zakresie przedpłat w ramach działalności deweloperskiej wynika z realizacji sprzedaży ostatecznej mieszkań w projektach: „Mennica Residence II” oraz “Bulwary Praskie”, odzwierciedlonej po stronie pasywów wysięgowaniem zaliczek wpłaconych przez nabywców mieszkań.

Wzrost zobowiązań handlowych krótkoterminowych jest następstwem wpłat zaliczek na poczet przyszłej sprzedaży złota inwestycyjnego w segmencie menniczym.

Wyszczególnienie	30.09.2021	31.12.2020
Wskaźnik pokrycia majątku trwałego kap. własnym	179%	163%
Wskaźnik ogólnego zadłużenia	26%	33%
Wskaźnik bieżącej płynności (CR)	2,4	1,9
Wskaźnik płynności szybkiej (QR)	0,9	0,5
Wskaźnik natychmiastowy (gotówkowy)	0,3	0,2
Wybrane pozycje sprawozdania fin. w mln zł		
Zapasy - działalność deweloperska, w tym:	240	296
Zapasy wynikające z MSSF 16	68	68
Zapasy pozostałe	84	81
Należności	55	37
Inwestycje krótkoterminowe	122	106
Kapitał własny i kapitał mniejszości	636	587
Zobowiązania i rezerwy	221	295
- Zobowiązania długoterminowe w tym:	15	14
Zobowiązania z tytułu leasingu wg MSSF 16	10	11
- Zobowiązania krótkoterminowe, w tym:	206	281
Zobowiązania wobec banków	0	0
Przedpłaty w ramach dział. deweloperskiej	42	142
Zobowiązania z tytułu leasingu wg MSSF 16	69	70
Zobowiązania handlowe i pozostałe	96	69

Wyniki Grupy Kapitałowej Mennica Polska SA w segmencie PRODUKTY MENNICZE

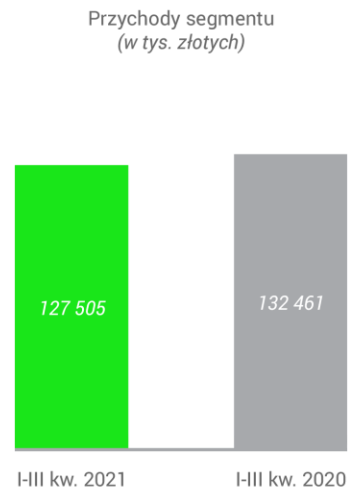
w mln zł	I-III kw. 2021 roku	I-III kw. 2020 roku
Liczba sprzedanych monet i numizmatów (mln szt.)	844,3	1 032,7
Przychody segmentu	686,7	465,0
Wynik segmentu	43,0	39,5
Amortyzacja	-4,1	-3,5
EBITDA	47,2	43,0
	III kw. 2021 roku	III kw. 2020 roku
Liczba sprzedanych monet i numizmatów (mln szt.)	204,9	332,1
Przychody segmentu	221,3	154,0
Wynik segmentu	10,3	9,2
Amortyzacja	-1,4	-1,2
EBITDA	11,6	10,4



Wzrost przychodów i wyników spowodowany był przede wszystkim wyższą sprzedażą złotych produktów inwestycyjnych.

Wyniki Grupy Kapitałowej Mennica Polska SA w segmencie PŁATNOŚCI ELEKTRONICZNE

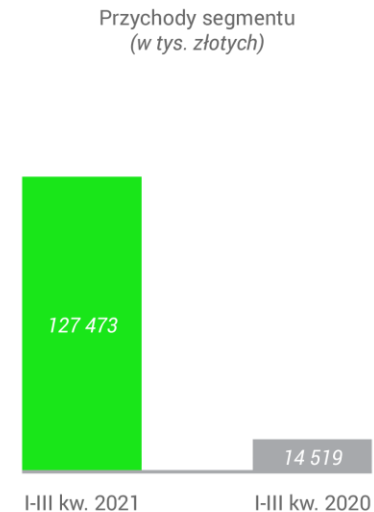
w mln zł	I-III kw. 2021 roku	I-III kw. 2020 roku
Obroty nominalne brutto	388,8	389,6
Przychody segmentu	127,5	132,5
Wynik segmentu	-9,4	-8,9
Amortyzacja	-10,8	-11,0
EBITDA	1,5	2,1
	III kw. 2021 roku	III kw. 2020 roku
Obroty nominalne brutto	146,5	133,8
Przychody segmentu	45,9	44,5
Wynik segmentu	-1,7	-1,5
Amortyzacja	-3,7	-3,6
EBITDA	1,9	2,1



Na niższy poziom przychodów oraz wyników miał wpływ utrzymujący się stan nadzwyczajny związany z pandemią COVID-19.

Wyniki Grupy Kapitałowej Mennica Polska SA w segmencie DZIAŁALNOŚĆ DEWELOPERSKA

w mln zł	I-III kw. 2021 roku	I-III kw. 2020 roku
Powierzchnia sprzedana PUM (m ²)	9 863,0	769,7
Przychody segmentu	127,5	14,5
Wynik segmentu	42,6	-2,1
Amortyzacja	-2,0	-1,4
EBITDA	44,7	-0,8
	III kw. 2021 roku	III kw. 2020 roku
Powierzchnia sprzedana PUM (m ²)	4 311,2	0,0
Przychody segmentu	36,8	0,9
Wynik segmentu	4,5	-4,1
Amortyzacja	-0,7	-0,4
EBITDA	5,2	-3,7



Znaczący wzrost przychodów i wyników w segmencie deweloperskim osiągnięty został głównie dzięki sprzedaży mieszkań w ramach I i II etapu projektu „Mennica Residence” (121 mieszkań oddanych w pierwszych trzech kwartałach 2021 roku) oraz w budynku S1 w projekcie "Bulwary Praskie" w III kwartale roku 2021 (sprzedaż 98 mieszkań o łącznej powierzchni ponad 4200 m.kw.).



MENNICA
POLSKA

istnieje od 1766 r.

relacje_inwestorskie@mennica.com.pl

Pełna wersja raportu finansowego dostępna na www.mennica.com.pl w zakładce RELACJE INWESTORSKIE.

Niniejsza prezentacja została przygotowana przez Mennicę Polską. Nie zawiera kompletnej analizy finansowej, handlowej ani całościowej Spółki, jak również nie przedstawia jej pozycji i perspektyw w kompletny ani całościowy sposób.

Zaleca się, aby każda osoba zamierzająca podjąć decyzję inwestycyjną, odnośnie jakichkolwiek papierów wartościowych wyemitowanych przez Mennicę Polską, opierała się na informacjach ujawnionych w oficjalnych komunikatach Mennicy Polskiej zgodnie z obowiązującymi przepisami prawa. Opracowanie zawiera stwierdzenia dotyczące przyszłości, które stanowią ryzyko inwestycyjne lub źródło niepewności i mogą istotnie różnić się od faktycznych rezultatów.