



MENNICA
POLSKA

ISTNIEJE OD 1766 R.

PREZENTACJA WYNIKÓW FINANSOWYCH
GRUPY KAPITAŁOWEJ MENNICA POLSKA SA
za pierwsze trzy kwartały oraz III kwartał 2022 roku

Warszawa, 28 października 2022 roku




PRODUKTY MENNICZE



Podsumowanie działalności Grupy Kapitałowej Mennica Polska SA

Produkty mennicze

KLUCZOWE DOKONANIA I WYDARZENIA	REZULTATY
Uruchomienie trzech nowych biur sprzedaży złota inwestycyjnego (Lublin, Katowice, Białystok) oraz kolejnego sklepu firmowego (Wrocław).	Umiejętność zapewniania stałego dostępu do kruszcu, w połączeniu z systematyczną rozbudową kanałów dystrybucji, pozwalają konsekwentnie wzmacniać przewagi konkurencyjne Mennicy Polskiej. W pierwszych trzech kwartałach br. do klientów trafiło 2,3 tony złota pod postacią sztabek i monet bulionowych. Najwyższy poziom zaufania do marki potwierdza niesłabnące zainteresowanie produktami marki w łasnej.
Wygranie przetargów na dostawę monet obiegowych w Ameryce Południowej i Azji.	Pozyskanie intratnych zleceń na produkcję monet obiegowych to kolejny krok w kierunku konsekwentnego umacniania pozycji Mennicy Polskiej na rynkach zagranicznych. Realizacja kontraktów dla banków w Gwatemali, Kolumbii i Dominikanie jest w toku. Finał w spółpracy jest przewidziany na drugą połowę 2023 roku. W trzecim kwartale br. Mennica wygrała również przetarg na produkcję monet o nominalie 50 stang, w którym wzięła udział na zaproszenie Departamentu Skarbcza w Tajlandii
Zwycięstwo w konkursie Invest Cuffs w kategorii „Firma Inwestycji Alternatywnych 2021”.	Wiarygodność i mocna pozycja rynkowa to niekw estionowane przewagi Mennicy Polskiej. Potwierdziły to wyniki tegorocznej edycji konkursu Invest Cuffs. Spółka, już po raz drugi, została uznana za „Firmę Inwestycji Alternatywnych”. Warte podkreślenia jest to, że w otwarty głosowaniu na laureatów poszczególnych kategorii udział wzięło ponad 100 tysięcy osób.
Zwycięstwo w konkursie The Best Industry 4.0 w kategorii „Zakład produkcyjny”.	Już po dniu bilansowym Mennica Polska zwyciężyła w kategorii „Zakład produkcyjny” w konkursie The Best of Industry 4.0. Nagroda została przyznana Spółce za wdrożenie IPOSytem, czyli inteligentnego i autonomicznego systemu sterowania nowoczesną fabryką. Pozwala on realizować wszystkie zlecenia, zarówno na rynek krajowy, jak i rynki zagraniczne – zgodnie z harmonogramem, bez udziału planistów i osób bezpośrednio nadzorujących.

The background image shows a smartphone on the left with an app interface for purchasing tickets. The app lists several ticket types: 'BILET JEDNORAZOWY ULGOWY' with a 10% discount, 'BILET JEDNORAZOWY NORMALNY' with a 30% discount, and 'BILET CZASOWY / 30 MIN ULGOWY' with a 40% discount. Each option has a minus, zero, and plus button. Below the list, there are buttons for 'Pełna oferta biletów', 'Sprawdź', and 'Obsługa URBANCARD'. On the right, a hand is holding a payment card over a terminal. The card is labeled 'OPEN PAYMENT SYSTEM' and shows a card number '1234 5620 9123', an expiration date '00/00', and the name 'ANNA KOWALSKA'.

PLATNOŚCI ELEKTRONICZNE

Podsumowanie działalności Grupy Kapitałowej Mennica Polska SA

Płatności elektroniczne

KLUCZOWE DOKONANIA I WYDARZENIA	REZULTATY
Przedłużenie umowy o współpracy z Gminą Wrocław o dwa lata.	Mennica Polska będzie odpowiedzialna za dystrybucję biletów komunikacji miejskiej w ramach systemu URBANCARD Wrocławska Karta Miejska do września 2028 roku. Na mocy aneksu do istniejącej umowy, okres współpracy między stronami został wydłużony ze 102 do 126 miesięcy, liczonych od dnia uruchomienia systemu.
Wprowadzenie innowacyjnej formy płatności za bilety komunikacji miejskiej.	Od maja pasażerowie komunikacji miejskiej we Wrocławiu, Bydgoszczy, Gdańsku oraz Łodzi mogą zapłacić za bilet BLIKIEM zbliżeniowym. Taka opcja jest dostępna w kasownikach działających w systemie Open Payment (OPS) oraz w tradycyjnych biletomatach. W Warszawie płatność BLIKIEM można zrealizować w automatach stacjonarnych oraz mobilnych (zainstalowanych w autobusach i tramwajach).
Otrzymanie certyfikatu Visa Ready w kategorii Transit Back Office MTT.	Rozwiązania Mennicy Polskiej dla transportu publicznego zostały uznane za odpowiadające najwyższym standardom lidera międzynarodowych organizacji płatniczych. Dotyczy to zarówno kwestii bezpieczeństwa, jak i funkcjonalności. Spółka otrzymała certyfikat w ramach programu Visa Ready, do którego dołączyła już w 2018 roku, jako pierwszy podmiot z Polski.
Ponowne przyznanie certyfikatu PCI Data Security Standard.	Zakończony pozytywną oceną audyt certyfikacyjny PCI DSS po raz kolejny potwierdził maksymalny poziom zabezpieczenia transakcji bezgotówkowych, realizowanych w automatach stacjonarnych i mobilnych oraz kasownikach Open Payment System. Oznacza to, że wszystkie informacje powiązane z kartą płatniczą są szyfrowane, przesyłane i przechowywane z zachowaniem procedur oraz standardów określonych przez organizację płatnicze Visa i Mastercard.
Zwycięstwo w kategorii "Systemy pobierania opłat" podczas Międzynarodowych Targów Transportu Zbiorowego TRANSEXPO 2022.	Już po dniu bilansowym autorski Open Payment System Mennicy Polskiej został po raz czwarty uznany za najlepszy system poboru opłat w środkach komunikacji miejskiej. W ramach Międzynarodowych Targów Transportu Zbiorowego TRANSEXPO 2022 branżowe jury doceniło rozwiązanie, które umożliwia pasażerowi spłatę zadłużenia za nieopłacone bilety za pośrednictwem portalu www oraz w kasowniku zainstalowanym w pojeździe. To pierwsze tego typu rozwiązanie w Polsce.

A photograph of a modern, multi-story apartment building with a glass and concrete facade. The building is partially obscured by a dark green, semi-transparent overlay that covers most of the image. The text is overlaid on this green area.

DZIAŁALNOŚĆ DEWELOPERSKA

Podsumowanie działalności Grupy Kapitałowej Mennica Polska SA

Działalność deweloperska

KLUCZOWE DOKONANIA I WYDARZENIA	REZULTATY
Zakończenie procesu przekazywania na własność mieszkań w budynku S1 w ramach inwestycji „Bulwary Praskie”.	Łącznie w 2021 i 2022 roku w pierwszym budynku (S1) w ramach inwestycji "Bulwary Praskie" sprzedano 142 mieszkania w rozumieniu końcowych umów sprzedaży lokali w formie aktów notarialnych.
Kontynuacja sprzedaży mieszkań (umowy deweloperskie lub umowy przedwstępne sprzedaży) w projekcie „Bulwary Praskie” (budynki S2-S3, R1, R2-R3).	Na koniec września br. sprzedanych (w rozumieniu podpisanych umów deweloperskich lub umów przedwstępnych sprzedaży) zostało 73% wszystkich mieszkań w budynkach będących w realizacji. Tylko w pierwszych trzech kwartałach 2022 roku, pomimo wzrastających stóp procentowych i pogarszającej się sytuacji rynkowej, sprzedano 152 lokale (47% ogólnej liczby mieszkań w budynkach S2-S3, R1, R2-R3). Realizacja prac budowlanych przebiega zgodnie z założonym harmonogramem.
Uzyskanie decyzji o pozwoleniu na budowę budynków N, O, P w ramach inwestycji „Bulwary Praskie”.	W ramach kolejnego etapu inwestycji „Bulwary Praskie” (budynki N, O, P) powstanie łącznie 764 mieszkań. Uzyskana w maju br. decyzja o pozwoleniu na budowę nie jest jeszcze prawomocna. Obecnie rozpatrywane są odwołania złożone przez dwie organizacje ekologiczne.



DZIAŁALNOŚĆ CSR

Podsumowanie działalności Grupy Kapitałowej Mennica Polska SA

Spółeczna odpowiedzialność (CSR)

KLUCZOWE DOKONANIA I WYDARZENIA	REZULTATY
Aktywne wsparcie uchodźców z Ukrainy przez Mennicę Polską.	Uchodźcom udostępniono dwa mieszkania w centrum Warszawy, przy ul. Łuckiej, a także umożliwiono podjęcie pracy w strukturach firmy. Pomoc jest również udzielana w zakresie organizacji życia w Polsce (zapewnienie opieki medycznej, udział w kursach językowych, organizacja opieki przedszkolnej i szkolnej, zakup mebli oraz innych artykułów pierwszej potrzeby). Ponadto, Mennica Polska wyprodukowała numizmat-cegiełkę „Solidarni z Ukrainą”. Dochód ze sprzedaży ma za zadanie w spierać organizacje niosące pomoc humanitarną dla najbardziej potrzebujących.
Rekordowe wsparcie Wielkiej Orkiestry Świątecznej Pomocy.	Mennica Polska przekazała blisko ówierć miliona złotych na wsparcie diagnostyki i leczenia wzroku u dzieci. Największym zainteresowaniem cieszyły się pamiątkowe medale oraz wycieczki po zakładzie produkcyjnym Spółki. To w łaśnie w tym budynku, zlokalizowanym w arszawskim Anopolu, co roku produkowane są kultowe Złote Serduszka licytowane w dniu Finału WOŚP.
Podpisanie umowy sponsorskiej z klubem sportowym Motor Lublin.	Mennica Polska została jednym z głównych sponsorów piłkarskiego klubu Motor Lublin. Zgodnie z podpisaną umową, środki finansowe mogą być przeznaczone w pierwszej kolejności na: realizację programów szkolenia sportowego, zakup niezbędnego sprzętu, pokrycie kosztów organizacji zawodów sportowych lub uczestnictwa w nich, pokrycie kosztów korzystania z obiektów sportowych dla celów szkolenia oraz na stypendia sportowe.
Ufundowanie pamiątkowych medali dla uczestników akcji „Wybiegaj Krew i Szpik”.	Od czterech lat uczestnicy akcji promującej dobrowolne oddawanie krwi oraz rejestrację w bazie dawców szpiku otrzymują pamiątkowe medale od Mennicy Polskiej. To ukłon w stronę osób, które aktywnie wspierają inicjatywę „Wybiegaj Krew i Szpik”, która co roku przynosi wymierne efekty. W ramach tegorocznego biegu pozyskano 1090 litrów krwi, a 165 osób zarejestrowało się jako przyszli dawcy szpiku.

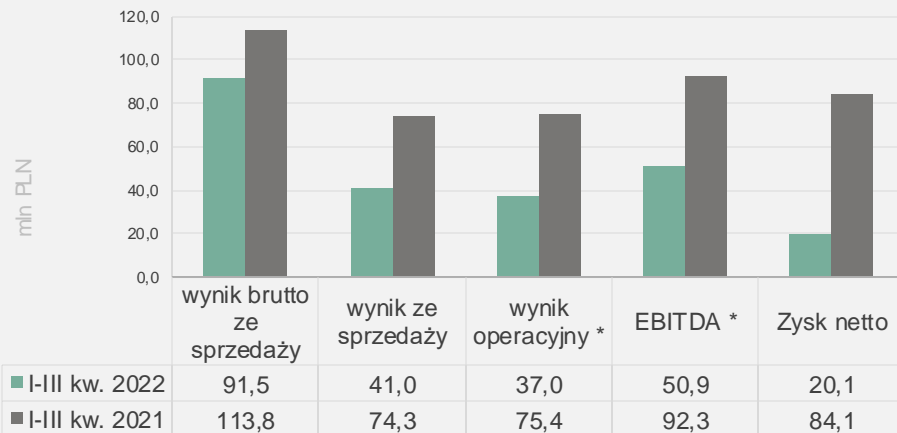
The background features a dark green gradient with faint, semi-transparent financial charts, including a bar chart and a line graph with circular markers, suggesting a data-driven or analytical theme.

WYNIKI FINANSOWE

Wyniki finansowe Grupy Kapitałowej Mennica Polska SA

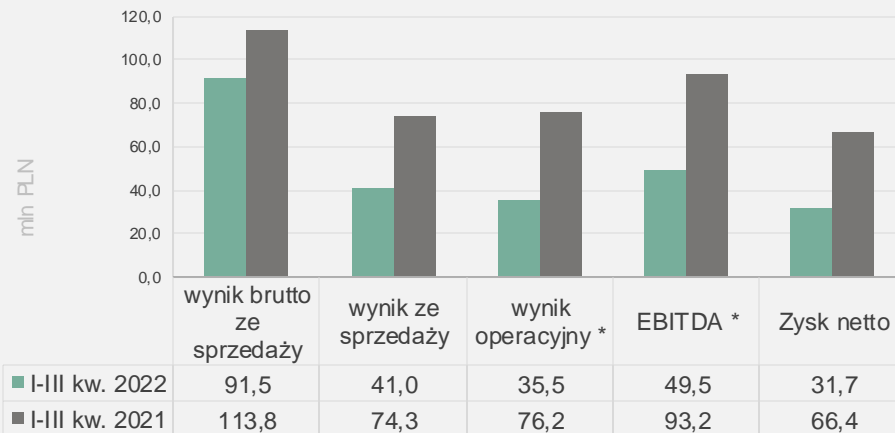
I-III kw. 2022 roku

Wyniki finansowe
I-III kw. 2022 vs I-III kw. 2021 roku



* Uwzględnia udział w zyskach / stratach inwestycji wycenianych metodą praw własności

Wyniki finansowe oczyszczone ze zdarzeń nietypowych
I-III kw. 2022 vs I-III kw. 2021 roku



* Uwzględnia udział w zyskach / stratach inwestycji wycenianych metodą praw własności

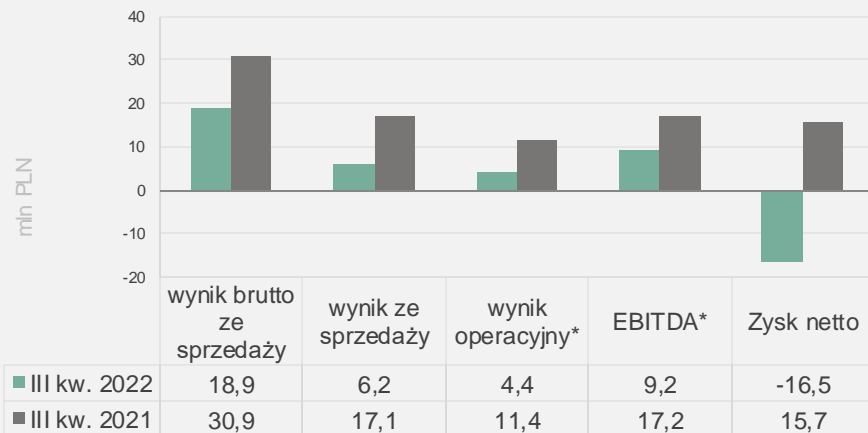
W pierwszych trzech kwartałach 2022 roku Grupa Kapitałowa osiągnęła niższe wyniki finansowe niż w analogicznym okresie poprzedniego roku. Spadek wynika z ostatecznej sprzedaży mieszkań w projektach deweloperskich „Mennica Residence I i II” i „Bulwary Praskie”, zrealizowanej w okresie porównawczym 2021 roku, która charakteryzowała się wysoką marżowością. W pierwszych trzech kwartałach br. w działalności deweloperskiej mieliśmy natomiast głównie do czynienia z fazą budowy, bez możliwości wykazania w rachunku wyników sprzedaży przedwstępnej mieszkań.

Oczyszczone ze zdarzeń nietypowych i jednorazowych wyniki za pierwsze trzy kwartały br. zostały skorygowane o ujemny wynik na wycenie akcji spółki ENEA SA na dzień bilansowy 30 września 2022 roku w kwocie –15,8 mln zł (vs 22,8 mln zł na koniec III kwartału 2021 roku), dodatni wynik na instrumentach pochodnych dotyczących sprzedaży niezrealizowanej w kwocie 1,4 mln zł (vs -0,9 mln zł na koniec III kwartału 2021 roku) oraz odpow iednie korekty podatku dochodowego, które w ynikały z pow yższych korekt prezentacyjnych.

Wyniki finansowe Grupy Kapitałowej Mennica Polska SA

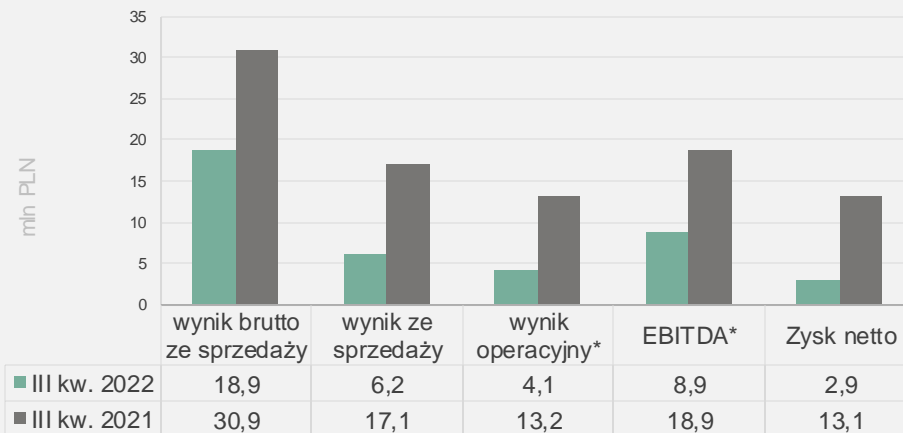
III kwartał 2022 roku

Wyniki finansowe
III kwartał 2022 vs III kwartał 2021 roku



* Uwzględnia udział w zyskach / stratach inwestycji wycenianych metodą praw własności

Wyniki finansowe oczyszczone ze zdarzeń nietypowych
III kwartał 2022 vs III kwartał 2021 roku



* Uwzględnia udział w zyskach / stratach inwestycji wycenianych metodą praw własności

W III kwartale 2022 roku Grupa Kapitałowa osiągnęła niższe wyniki finansowe w porównaniu do analogicznego okresu rok wcześniej. Spadek ten w głównej mierze był spowodowany realizacją w III kwartale 2021 roku sprzedaży ostatecznej mieszkań w projekcie deweloperskim „Bulwary Praskie”, która charakteryzowała się wysoką marżowością. W III kwartale 2022 roku w działalności deweloperskiej mieliśmy natomiast do czynienia z fazą budowy, bez możliwości wykazania w rachunku wyników sprzedaży przedwstępnej mieszkań.

Wyniki finansowe za III kwartał 2022 roku, oczyszczone ze zdarzeń nietypowych i jednorazowych, zostały skorygowane o ujemny wynik na wycenie akcji spółki ENEA SA na dzień bilansowy 30 września 2022 roku w kwocie -24,3 mln zł (vs 5,3 mln zł na koniec III kwartału 2021 roku), dodatni wynik na instrumentach pochodnych dotyczących sprzedaży niezrealizowanej w kwocie 0,3 mln zł (vs -1,7 mln zł za III kwartał 2021 roku) oraz odpowiadające korekty podatku dochodowego, które wynikały z powyższych korekt prezentacyjnych.

Czynniki zmiany EBITDA w Grupie Kapitałowej Mennica Polska SA

I-III kw. 2022 roku

Grupa Kapitałowa - czynniki zmiany EBITDA za I-III kw. 2022 rok vs. I-III kw. 2021 rok (w mln zł)



* Uwzględnia udział w zyskach / stratach inwestycji wycenianych metodą praw własności

Produkty mennicze – wzrost poziomu EBITDA był spowodowany głównie utrzymującą się wysoką sprzedażą złota inwestycyjnego.

Płatności elektroniczne – na wyższy poziom EBITDA wpłynęło zmniejszanie ograniczeń wynikających z pandemii COVID-19, a w konsekwencji zwiększenie ruchu pasażerskiego w komunikacji miejskiej, jak również efekty działań optymalizujących koszty w tym segmencie.

Działalność deweloperska – spadek poziomu EBITDA wynikał z nierównomiernego cyklu realizacji projektów deweloperskich. W pierwszych trzech kwartałach 2022 roku realizowana była faza sprzedaży wstępnej w bieżących projektach deweloperskich, która nie jest ujmowana w rachunku wyników. Natomiast w okresie analogicznym 2021 roku nastąpiła faza ostateczna sprzedaży mieszkań (przekazanie na własność) w projektach deweloperskich „Mennica Residence I i II” i „Bulwary Praskie”.

Pozostałe czynniki – wzrost poziomu EBITDA wynikał głównie z różnic na wycenach instrumentów zabezpieczających pomiędzy bilansami zamknięcia analizowanych okresów.

Od EBITDA do wyniku netto w Grupie Kapitałowej Mennica Polska SA

I-III kw. 2022 i 2021 roku

Grupa Kapitałowa od EBITDA do wyniku netto za I-III kw. 2022 roku (w mln zł)



Grupa Kapitałowa od EBITDA do wyniku netto za I-III kw. 2021 roku (w mln zł)



Płynność i wypłacalność w Grupie Kapitałowej Mennica Polska SA

I-III kw. 2022 roku

Znaczący wzrost zapasów dot. działalności

deweloperskiej w wyniku głównie nie realizacji projektu deweloperskiego „Bulwary Praskie” i ponoszonych w związku z nim nakładów.

Zwiększony poziom należności

natomiast to konsekwencją realizacji znaczących zleceń produkcyjnych w segmencie menniczym.

Spadek inwestycji krótkoterminowych związany głównie z ujemną wyceną księgową na dzień bilansowy akcji spółki ENEA S.A.

Istotny wzrost zobowiązań krótkoterminowych dot. przedpłat w ramach działalności deweloperskiej to następstwo wpłaconych zaliczek przez nabywców mieszkań w projekcie „Bulwary Praskie”.

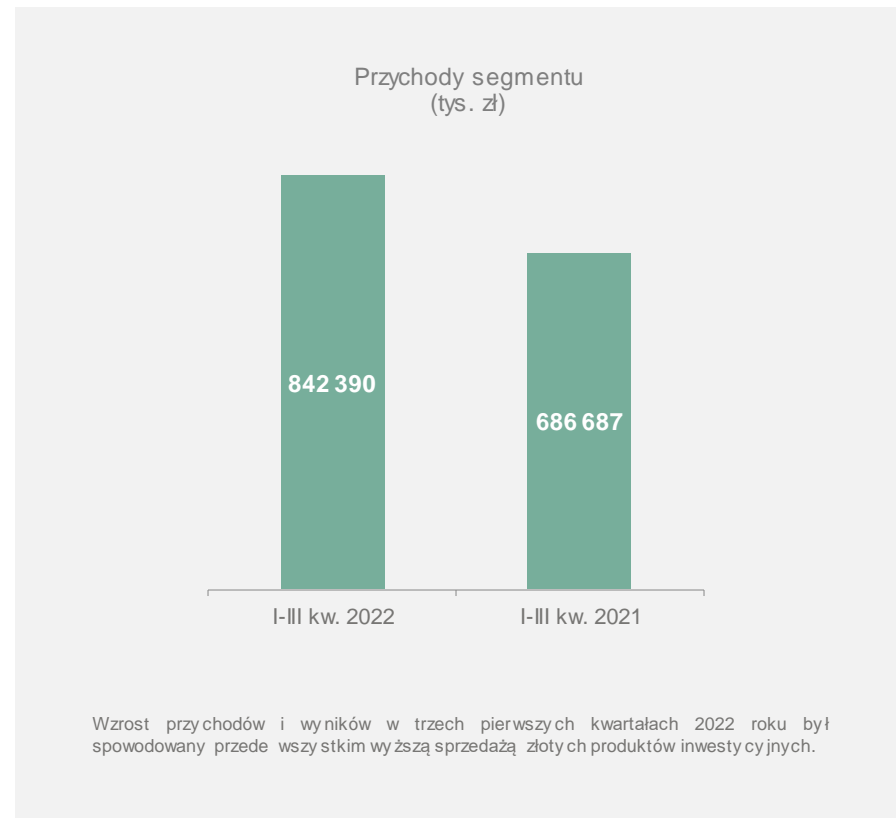
Wyszczególnienie	30.09.2022	31.12.2021
Wskaźnik pokrycia majątku trwałego kapitałami własnymi	174%	178%
Wskaźnik ogólnego zadłużenia	33%	30%
Wskaźnik bieżącej płynności (CR)	2,0	2,1
Wskaźnik płynności szybkiej (QR)	0,5	0,6
Wskaźnik natychmiastowy (gotówkowy)	0,1	0,2
Wybrane pozycje skonsolidowanego sprawozdania finansowego (mln zł)	30.09.2022	31.12.2021
Zapasy - działalność deweloperska, w tym:	280	237
Zapasy wynikające z MSSF 16	64	64
Zapasy pozostałe	154	174
Należności	59	36
Inwestycje krótkoterminowe	80	111
Kapitał własny i kapitał mniejszości	625	641
Zobowiązania i rezerwy	307	277
Zobowiązania długoterminowe w tym:	14	15
Zobowiązania z tytułu leasingu w g MSSF 16	11	11
Zobowiązania krótkoterminowe, w tym:	293	262
Zobowiązania wobec banków	26	0
Przedpłaty w ramach działalności deweloperskiej	101	40
Zobowiązania z tytułu leasingu w g MSSF 16	64	65
Zobowiązania handlowe i pozostałe	103	156

Wyniki Grupy Kapitałowej Mennica Polska SA

W segmencie Produkty mennicze

(mln zł)	I-III kw. 2022	I-III kw. 2021
<i>Liczba sprzedanych monet obiegowych i kolekcjonerskich (mln szt.)</i>	743,7	844,0
<i>Ilość sprzedanego złota inwestycyjnego (masa w kg)</i>	2 314,3	2 094,9
Przychody segmentu	842,4	686,7
Wynik segmentu	48,7	43,0
Amortyzacja	-4,3	-4,1
EBITDA	53,0	47,2

(mln zł)	III kw. 2022	III kw. 2021
<i>Liczba sprzedanych monet obiegowych i kolekcjonerskich (mln szt.)</i>	314,5	204,8
<i>Ilość sprzedanego złota inwestycyjnego (masa w kg)</i>	468,1	655,5
Przychody segmentu	187,9	221,3
Wynik segmentu	3,8	10,3
Amortyzacja	-1,5	-1,4
EBITDA	5,4	11,6



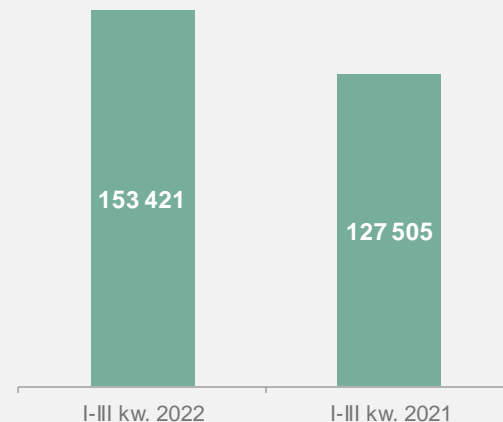
Wyniki Grupy Kapitałowej Mennica Polska SA

W segmencie Płatności elektroniczne

(mln zł)	I-III kw. 2022	I-III kw. 2021
Obrotynominalne brutto	492,0	388,8
Przychody segmentu	153,4	127,5
Wynik segmentu	2,3	-9,4
Amortyzacja	-7,7	-10,8
EBITDA	10,1	1,5

(mln zł)	III kw. 2022	III kw. 2021
Obrotynominalne brutto	177,8	146,5
Przychody segmentu	56,0	45,9
Wynik segmentu	2,0	-1,7
Amortyzacja	-2,6	-3,7
EBITDA	4,5	1,9

Przychody segmentu
(tys. zł)



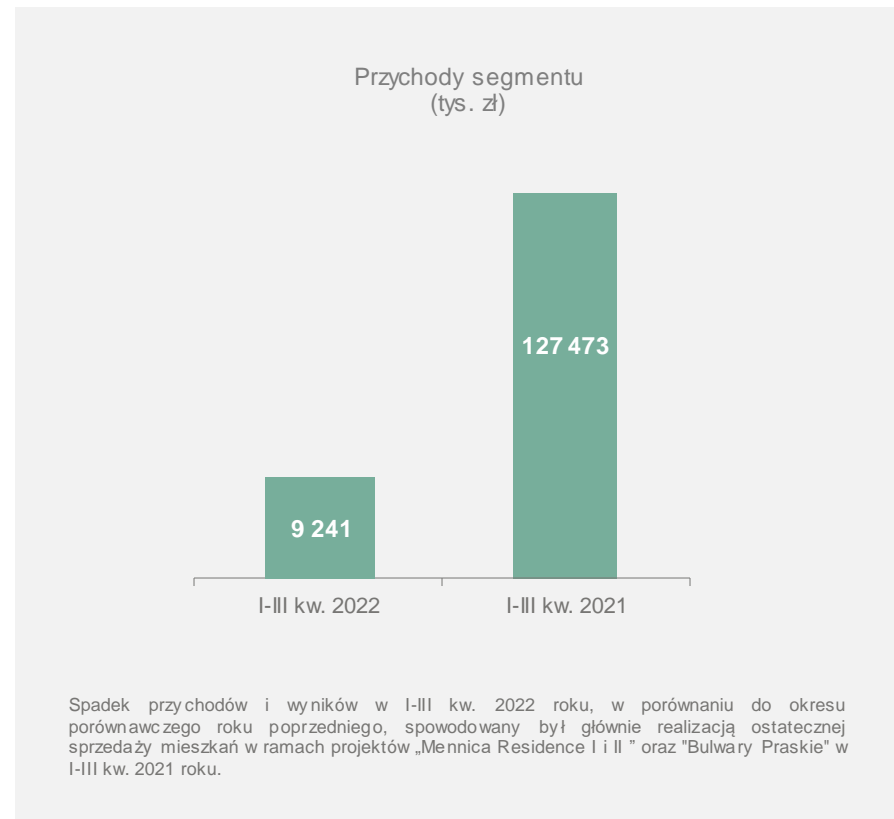
Na wyższy poziom przychodów oraz wyników wpłynęło stopniowe zmniejszanie ograniczeń wynikających z pandemii COVID-19, skutkujące zwiększeniem ruchu pasażerskiego w komunikacji miejskiej. Ponadto, pozytywny wpływ na wynik segmentu miały podjęte działania optymalizujące koszty. Wyższy wynik osiągnięto również dzięki wydłużeniu kluczowych projektów miejskich (spadek amortyzacji), bez konieczności ponoszenia dodatkowych inwestycji.

Wyniki Grupy Kapitałowej Mennica Polska SA

W segmencie Działalność deweloperska

(mln zł)	I-III kw. 2022	I-III kw. 2021
Powierzchnia sprzedana PUM (m ²)	304,9	9 863,0
Przychody segmentu	9,2	127,5
Wynik segmentu	-16,0	42,6
Amortyzacja	-2,0	-2,0
EBITDA *	-14,0	44,7

(mln zł)	III kw. 2022	III kw. 2021
Powierzchnia sprzedana PUM (m ²)	131,6	4 311,2
Przychody segmentu	3,5	36,8
Wynik segmentu	-1,7	4,5
Amortyzacja	-0,7	-0,7
EBITDA *	-1,0	5,2



* Uwzględnia udział w zyskach / stratach inwestycji wycenianych metodą praw własności

RELACJE_INWESTORSKIE@MENNICA.COM.PL

Pełna wersja raportu finansowego
dostępna na WWW.MENNICA.COM.PL
w zakładce RELACJE INWESTORSKIE

Niniejsza prezentacja została przygotowana przez Mennicę Polską. Nie zawiera kompletnej analizy finansowej, handlowej ani całościowej Spółki, jak również nie przedstawia jej pozycji i perspektyw w kompletny ani całościowy sposób.

Zaleca się, aby każda osoba zamierzająca podjąć decyzję inwestycyjną, odnośnie jakichkolwiek papierów wartościowych wyemitowanych przez Mennicę Polską, opierała się na informacjach ujawnionych w oficjalnych komunikatach Mennicy Polskiej zgodnie z obowiązującymi przepisami prawa. Opracowanie może zawierać stwierdzenia dotyczące przyszłości, które stanowią ryzyko inwestycyjne lub źródło niepewności mogą istotnie różnić się od faktycznych rezultatów.