



MENNICA
POLSKA

ISTNIEJE OD 1766 R.

PREZENTACJA WYNIKÓW FINANSOWYCH GRUPY KAPITAŁOWEJ MENNICA POLSKA SA

I kwartał 2023 roku

Warszawa, 16 maja 2023 roku



PRODUKTY MENNICZE

Podsumowanie działalności Grupy Kapitałowej Mennica Polska SA

W segmencie Produkty mennicze

KLUCZOWE DOKONANIA I WYDARZENIA	REZULTATY
<p>Uruchomienie najnowocześniejszej menniczej platformy sprzedażowej online w Europie.</p>	<p>Atrakcyjna szata graficzna, rozbudowany panel klienta, wprowadzenie pomocnych funkcjonalności oraz dostosowanie do urządzeń mobilnych to tylko część wyróżników sklepu online Mennicy Polskiej. Intuicyjne poruszanie się po sklepie oraz zakup produktów inwestycyjnych, kolekcjonerskich i prezentowych.</p>
<p>Intensywne prace nad rozszerzeniem sieci sprzedaży złota inwestycyjnego.</p>	<p>Konsekwentny rozwój sprzedaży złota w punktach stacjonarnych, w odpowiedzi na zwiększone zainteresowanie tego typu lokatami, pozwala wzmocnić przewagi konkurencyjne spółki. Od początku roku do klientów Mennicy Polskiej trafiło już blisko pół tony żółtego kruszcu. Już po dniu bilansowym Mennica Polska uruchomiła trzy nowe biura sprzedaży w Gorzowie Wielkopolskim, Toruniu i Łodzi. Klienci mogą liczyć w nich na fachową poradę eksperta oraz na dopasowanie oferty do swoich aktualnych potrzeb i możliwości finansowych.</p>
<p>Zwiększone zainteresowanie srebrnymi produktami inwestycyjnymi.</p>	<p>Od początku roku do klientów Mennicy Polskiej trafiło już blisko pół tony srebra pod postacią sztab i monet bulionowych. Potrzeby klientów spółki zaspokajają szeroka oferta produktów dostępnych w sprzedaży online i stacjonarnie.</p>
<p>Udział w międzynarodowych targach World Money Fair w Berlinie.</p>	<p>Mennica Polska zaprezentowała swoje unikatowe projekty numizmatyczne podczas największych międzynarodowych targów branżowych. W naszym katalogu targowym znalazło się kilkadziesiąt monet, które wzbudziły ogromne zainteresowanie uczestników, w tym m.in. monety Wizard, Ewolucja czy Fryderyk Chopin.</p>

The image features a smartphone in the background with an app interface for purchasing tickets. The app shows several options: 'BILET JEDNORAZOWY ULGOWY' with a 1% discount icon, 'BILET JEDNORAZOWY NORMALNY' with a 3% discount icon, and 'BILET CZASOWY / 30 MIN ULGOWY' with a 10% discount icon. Each option has a minus sign, a '0' in a box, and a plus sign. Below the app, a hand is holding a grey 'OPEN PAYMENT SYSTEM' card. The card displays a card number '1234 5678 9123', the name 'ANNA KOWALSKA', and the date '00/00'. The background is a blurred image of a person's face.

PLATNOŚCI ELEKTRONICZNE

Podsumowanie działalności Grupy Kapitałowej Mennica Polska SA

W segmencie Płatności elektroniczne

KLUCZOWE DOKONANIA I WYDARZENIA	REZULTATY
<p>Finalizacja wdrożenia Open Payment System w Poznaniu i gminach ościennych.</p>	<p>Prace realizowane w Poznaniu i okolicznych gminach pozwoliły sfinalizować, już po dniu bilansowym, wdrożenie Open Payment System. Mobilne kasowniki pojawiły się w ok. 740 pojazdach komunikacji miejskiej. To efekt współpracy władz miasta i Mennicy Polskiej, ze znaczącym wsparciem technologicznym firm Mastercard oraz Fiserv Polska S.A. Rozwiązanie już czterokrotnie uznano za najlepszy system poboru opłat w transporcie publicznym.</p>
<p>Przyznanie kolejny rok z rzędu certyfikatu PCI Data Security Standard.</p>	<p>Audyt certyfikacyjny PCI DSS po raz kolejny potwierdził maksymalny poziom zabezpieczenia transakcji bezgotówkowych, realizowanych w automatach stacjonarnych i mobilnych oraz kasownikach Open Payment System. To oznacza, że wszystkie informacje powiązane z kartą płatniczą są szyfrowane, przesyłane i przechowywane z zachowaniem procedur oraz standardów określonych przez organizacje płatnicze Visa i Mastercard.</p>

A photograph of a modern, multi-story apartment building with a glass and concrete facade. The building is viewed from a low angle, looking up. A dark green, semi-transparent rectangular overlay covers the middle portion of the image, serving as a background for the text. The text is centered within this overlay. The top part of the image shows a cloudy sky, and the bottom part shows some trees and a street level.

DZIAŁALNOŚĆ DEWELOPERSKA

Podsumowanie działalności Grupy Kapitałowej Mennica Polska SA

W segmencie Działalność deweloperska

KLUCZOWE DOKONANIA I WYDARZENIA	REZULTATY
<p>Kontynuacja budowy w ramach projektu "Bulwary Praskie" zgodnie z założonym harmonogramem.</p>	<p>Aktualnie trwa faza budowy. Sprzedaż lokali, zrealizowana w okresie sprawozdawczym, zostanie odnotowana w wynikach po podpisaniu przez nabywców lokali aktów notarialnych, tj. w kolejnych kwartałach bieżącego roku.</p>



DZIAŁALNOŚĆ CSR

Podsumowanie działalności Grupy Kapitałowej Mennica Polska SA

Spółeczna odpowiedzialność (CSR)

KLUCZOWE DOKONANIA I WYDARZENIA	REZULTATY
<p>Przedłużenie umowy sponsoringowej z klubem piłkarskim Motor Lublin.</p>	<p>Jako oficjalny sponsor klubu Mennica Polska wspiera finansowo m.in. realizację programów szkolenia sportowego i zakup niezbędnego sprzętu. Środki mogą zostać rozdysponowane również na organizację zawodów sportowych lub zapewnienie możliwości uczestnictwa w turniejach, stypendia sportowe i wynagrodzenia dla kadry szkoleniowej.</p>
<p>Aktywny udział w 31. Finale Wielkiej Orkiestry Świątecznej Pomocy.</p>	<p>Na charytatywne akcje Mennicy Polskiej trafiły pamiątkowe personalizowane medale i wycieczka zakładzie produkcyjnym, uważanym za jeden z najbardziej zaawansowanych technologicznie na świecie. W ciągu ostatnich pięciu lat , wspólnie z naszymi sympatykami, przekazaliśmy na rzecz Fundacji WOŚP prawie pół miliona złotych.</p>

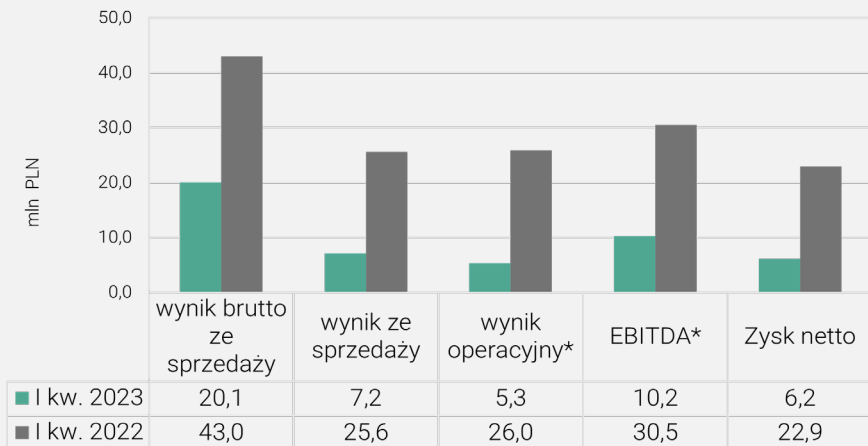
The background features a dark green gradient with faint, semi-transparent financial charts, including a bar chart and a line graph with circular markers, suggesting a data-driven or business context.

WYNIKI FINANSOWE

Wyniki finansowe Grupy Kapitałowej Mennica Polska SA

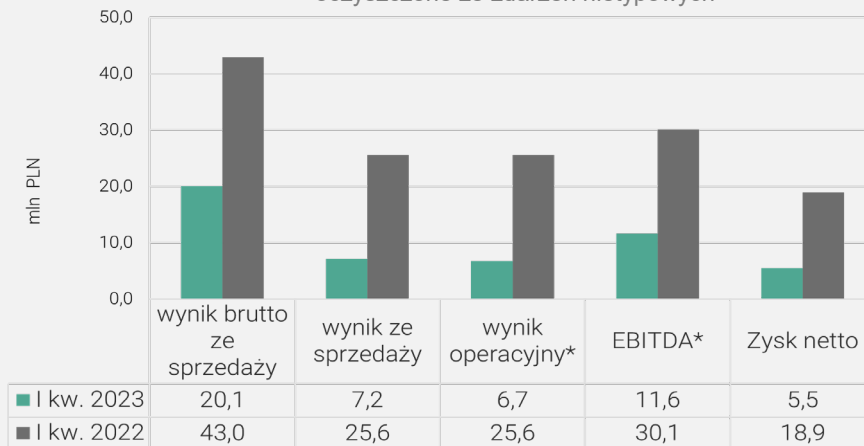
I kwartał 2023 roku

Wyniki finansowe za I kwartał 2023 vs I kwartał 2022 roku



* Uwzględnia udział w zyskach / stratach inwestycji wycenianych metodą praw własności

Wyniki finansowe za I kwartał 2023 vs I kwartał 2022 roku oczyszczone ze zdarzeń nietypowych



* Uwzględnia udział w zyskach / stratach inwestycji wycenianych metodą praw własności

Grupa Kapitałowa osiągnęła niższe wyniki finansowe na wszystkich poziomach rachunku wyników w I kwartale 2023 roku w porównaniu do I kwartału roku poprzedniego. Spadek ten w głównej mierze spowodowany był odnotowaniem w I kwartale 2022 roku nadzwyczajnego poziomu sprzedaży złotych produktów inwestycyjnych, będącego głównie wynikiem wybuchu wojny w Ukrainie. W pozostałych obszarach produktowych Mennica realizowała wyższe poziomy sprzedaży w stosunku do analogicznego okresu roku poprzedniego.

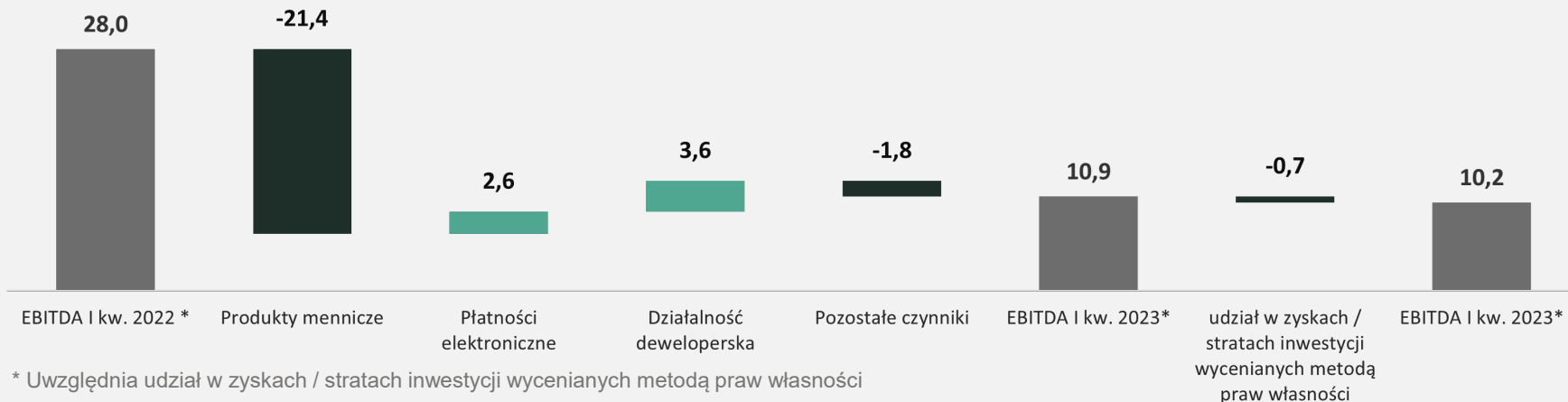
Wyniki finansowe za I kwartał 2023 roku oczyszczone ze zdarzeń nietypowych i jednorazowych zostały skorygowane o dodatni wynik na wycenie akcji spółki ENEA SA na dzień bilansowy 31 marca 2023 roku w kwocie 2,2 mln zł (vs. 4,6 mln zł na koniec I kwartału 2022 roku), ujemny wynik na instrumentach pochodnych dotyczących sprzedaży niezrealizowanej w kwocie -1,4 mln zł (vs. 0,4 mln zł za I kwartał 2022 roku) oraz odpowiednie korekty podatku dochodowego wynikające z powyższych korekt prezentacyjnych.

Również po oczyszczeniu z w/w korekt Grupa w I kwartale 2023 roku wygenerowała niższe, w porównaniu do roku poprzedniego, wyniki na każdym z poziomów rachunku wyników.

Czynniki zmiany EBITDA w Grupie Kapitałowej Mennica Polska SA

I kwartał 2023 roku

Grupa Kapitałowa – czynniki zmiany EBITDA za I kw. 2023 roku vs I kw. 2022 roku (w mln zł)



* Uwzględnia udział w zyskach / stratach inwestycji wycenianych metodą praw własności

Produkty mennicze – spadek poziomu EBITDA spowodowany głównie niższą sprzedażą złota inwestycyjnego.

Płatności elektroniczne – na wyższy poziom EBITDA miało wpływ zniesienie ograniczeń wynikających z pandemii COVID-19, skutkujące m.in. zwiększeniem ruchu pasażerskiego w komunikacji miejskiej, a także podjęcie działań optymalizujących koszty w tym segmencie.

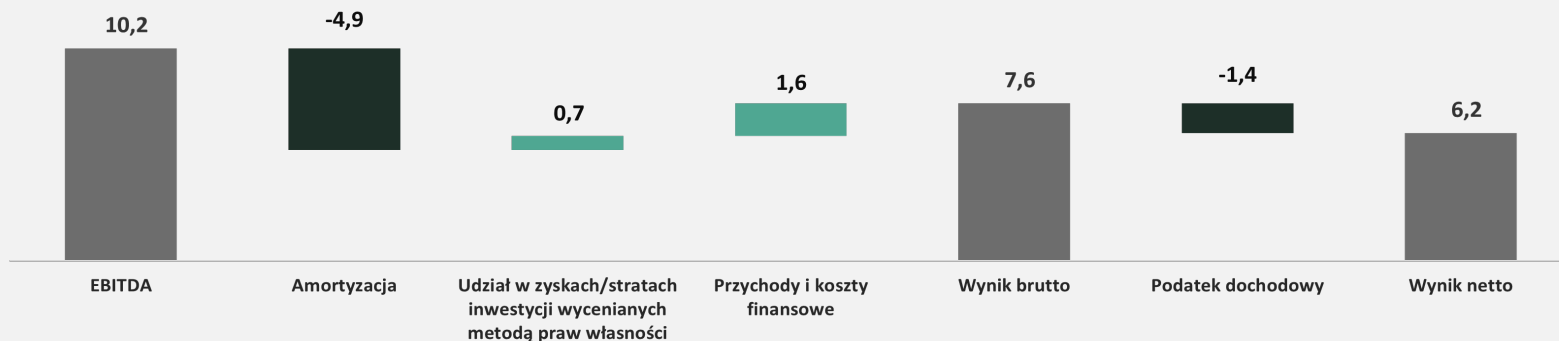
Działalność deweloperska – wzrost poziomu EBITDA wynika z głównie z odnotowania wyższego wyniku przez jednostkę ujmowaną jako inwestycja wyceniana metodą praw własności tj. Mennica Towers GGH MT Sp. z o.o.

Pozostałe czynniki – spadek wynikający głównie z różnic na wycenach instrumentów zabezpieczających pomiędzy bilansami zamknięcia analizowanych okresów.

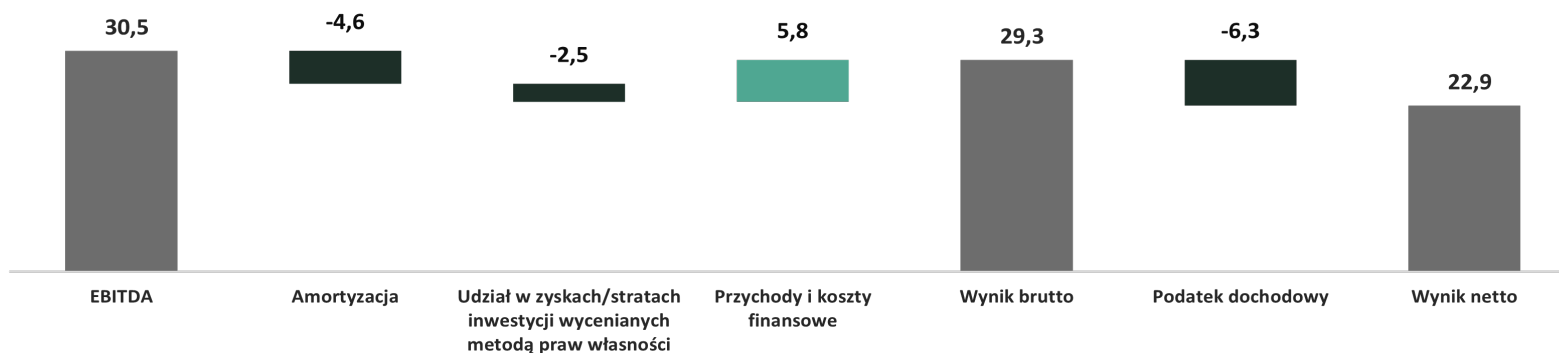
Od EBITDA do wyniku netto w Grupie Kapitałowej Mennica Polska SA

I kwartał 2023 i 2022 roku

Grupa Kapitałowa od EBITDA do wyniku netto za I kwartał 2023 roku (w mln złotych)



Grupa Kapitałowa od EBITDA do wyniku netto za I kwartał 2022 roku (w mln złotych)



Płynność i wypłacalność w Grupie Kapitałowej Mennica Polska SA

I kwartał 2023 roku

Wzrost zapasów to konsekwencja realizacji przedsięwzięć deweloperskich w projekcie "Bulwary Praskie". W zakresie pozostałych zapasów, wzrost wynika z zaopatrzenia w surowce do produkcji wyrobów ze złota.

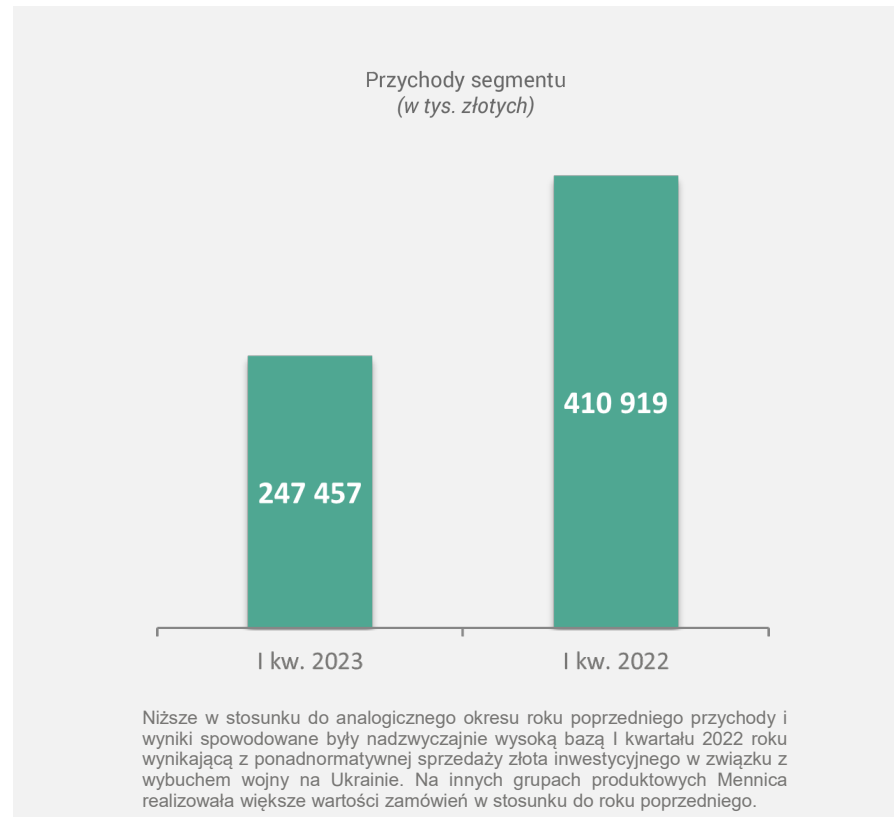
Wzrost zobowiązań krótkoterminowych jest następstwem wpłat klientów w działalności deweloperskiej w związku z postępowaniem w realizacji kolejnych etapów budowy. Ponadto wzrost wynika z wykorzystania bankowych linii kredytowych celem zabezpieczenia zaopatrzenia w zapasy magazynowe do produkcji wyrobów ze złota.

Wyszczególnienie	31.03.2023	31.12.2022
Wskaźnik pokrycia majątku trwałego kap. własnym	176%	175%
Wskaźnik ogólnego zadłużenia	36%	34%
Wskaźnik bieżącej płynności (CR)	1,8	1,9
Wskaźnik płynności szybkiej (QR)	1,8	0,4
Wskaźnik natychmiastowy (gotówkowy)	0,1	0,0
Wybrane pozycje sprawozdania finansowego w mln zł		
Zapasy - działalność deweloperska, w tym:	304	292
Zapasy wynikające z MSSF 16	64	64
Zapasy pozostałe	194	177
Należności	68	69
Inwestycje krótkoterminowe	78	64
Kapitał własny i kapitał mniejszości	644	638
Zobowiązania i rezerwy	366	329
Zobowiązania długoterminowe w tym:	13	13
Zobowiązania z tytułu leasingu wg MSSF 16	11	11
Zobowiązania krótkoterminowe, w tym:	353	316
Zobowiązania wobec banków	21	7
Przedpłaty w ramach działalności deweloperskiej	163	131
Zobowiązania z tytułu leasingu wg MSSF 16	63	65
Zobowiązania handlowe i pozostałe	106	113

Wyniki Grupy Kapitałowej Mennica Polska SA

W segmencie Produkty mennicze

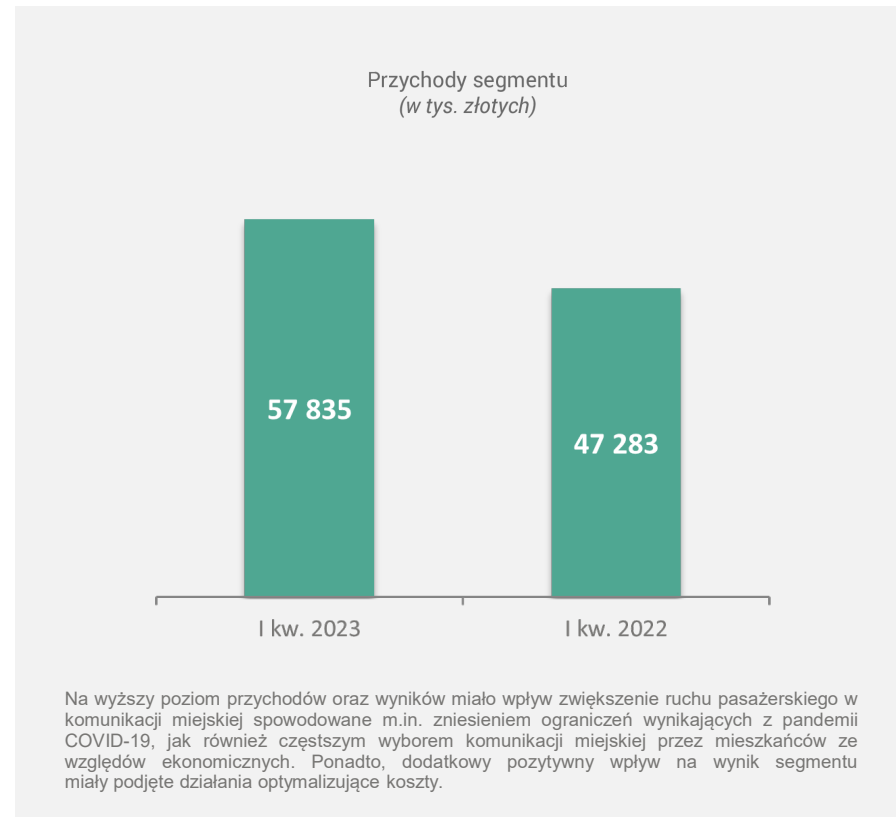
w mln zł	I kw. 2023 roku	I kw. 2022 roku
Ilość sprzedanych monet obiegowych i kolekcjonerskich (mln szt.)	118,9	100,0
Ilość sprzedanego złota w produktach menniczych (masa w kg)	589,4	1 251,1
Przychody segmentu	247,5	410,9
Wynik segmentu	7,5	29,1
Amortyzacja	-1,6	-1,4
EBITDA	9,1	30,5



Wyniki Grupy Kapitałowej Mennica Polska SA

W segmencie Płatności elektroniczne

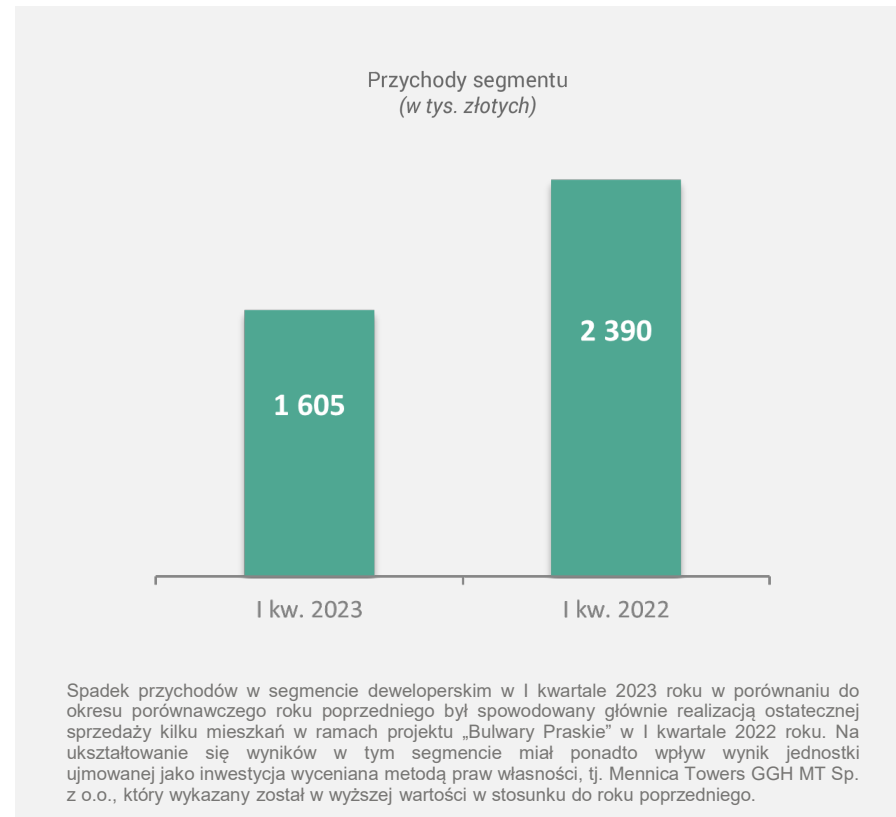
w mln zł	I kw. 2023 roku	I kw. 2022 roku
Obroty nominalne brutto	185,2	149,7
Przychody segmentu	57,8	47,3
Wynik segmentu	1,8	-0,7
Amortyzacja	-2,7	-2,6
EBITDA	4,4	1,9



Wyniki Grupy Kapitałowej Mennica Polska SA

W segmencie Działalność deweloperska

w mln zł	I kw. 2023 roku	I kw. 2022 roku
Powierzchnia sprzedana PUM (m ²)	0,0	173,3
Powierzchnia na podstawie sprzedaży przedwstępnej PUM (m ²)	674,0	2473,0
Przychody segmentu	1,6	2,4
Wynik segmentu	-2,5	-2,8
Amortyzacja	-0,7	-0,6
EBITDA*	-1,9	-2,2



* Uwzględnia udział w zyskach / stratach inwestycji wycenianych metodą praw własności

RELACJE_INWESTORSKIE@MENNICA.COM.PL

Pełna wersja raportu finansowego
dostępna na WWW.MENNICA.COM.PL
w zakładce RELACJE INWESTORSKIE

Niniejsza prezentacja została przygotowana przez Mennicę Polską. Nie zawiera kompletnej analizy finansowej, handlowej ani całościowej Spółki, jak również nie przedstawia jej pozycji i perspektyw w kompletny ani całościowy sposób.

Zaleca się, aby każda osoba zamierzająca podjąć decyzję inwestycyjną, odnośnie jakichkolwiek papierów wartościowych wyemitowanych przez Mennicę Polską, opierała się na informacjach ujawnionych w oficjalnych komunikatach Mennicy Polskiej zgodnie z obowiązującymi przepisami prawa. Opracowanie może zawierać stwierdzenia dotyczące przyszłości, które stanowią ryzyko inwestycyjne lub źródło niepewności i mogą istotnie różnić się od faktycznych rezultatów.