



MENNICA
POLSKA

ISTNIEJE OD 1766 R.

PREZENTACJA WYNIKÓW FINANSOWYCH GRUPY KAPITAŁOWEJ MENNICA POLSKA SA

za pierwsze trzy kwartały oraz III kwartał 2023

Warszawa, 31 października 2023 roku




PRODUKTY MENNICZE



Podsumowanie działalności Grupy Kapitałowej Mennica Polska SA

W segmencie Produkty mennicze

KLUCZOWE DOKONANIA I WYDARZENIA	REZULTATY
Wygrane przetargi na rynkach zagranicznych na produkcję monet obiegowych, kolekcjonerskich i produktów inwestycyjnych.	Okres sprawozdawczy Mennica Polska podsumowała ośmioma wygranymi przetargami na rynkach zagranicznych: dwoma na produkcję monet obiegowych (kolumbijskie peso, gruzińskie tetri), pięcioma na produkcję monet kolekcjonerskich (Urugwaj, Argentyna, Armenia, Turkmenistan i Albania) oraz jednym na produkcję złotych i srebrnych sztab (Turkmenistan). W trzecim kwartale br. Mennica Polska złożyła w przetargach zagranicznych 15 ofert.
Wprowadzenie od oferty nowych produktów inwestycyjnych.	Potrzeby klientów Mennicy Polskiej zaspokaja szeroka oferta produktów dostępnych w sprzedaży online i stacjonarnie. W okresie sprawozdawczym do oferty zostały wprowadzone sztabki o wadze 0,25 i 0,5 g. To zachęta do systematycznego inwestowania nawet niewielkich kwot. W ofercie pojawiły się również złote dukaty oraz srebrne talary z wizerunkiem generała Kazimierza Pułaskiego, które cieszą się ogromnym zainteresowaniem. Od początku roku do klientów Mennicy Polskiej trafiło już blisko 1,3 tony kg złotego kruszcu, w znacznej części w postaci produktów inwestycyjnych.
Prezentacja oferty menniczej w ramach World's Fair of Money w Pittsburghu.	Podczas międzynarodowych prestiżowych targów branżowych w Pittsburghu, zorganizowanych przez Amerykańskie Stowarzyszenie Numizmatyczne (ANA) Mennica Polska zaprezentowała swoje unikatowe projekty mennicze. Największym zainteresowaniem cieszyły się monety ze specjalnymi wstawkami 3D i złoceniami oraz dukat z Kazimierzem Pułaskim. W wydarzeniu udział wzięło ponad 1200 dealerów oraz mennic z wielu zagranicznych krajów.

The background image shows a smartphone on the left with an app interface for purchasing tickets. The app lists several ticket types: 'BILET JEDNODZIENNY ULGOWY' with a 10% discount, 'BILET JEDNODZIENNY NORMALNY' with a 30% discount, and 'BILET CZASOWY / 30 MIN ULGOWY' with a 40% discount. Each item has a minus, zero, and plus button for quantity adjustment. Below the list are buttons for 'Pełna oferta biletów', 'Sprawdź', and 'Obsługa URBANCARD'. On the right, a hand holds a payment card over a terminal. The card is labeled 'OPEN PAYMENT SYSTEM' and shows a card number '1234 5620 9123', an expiration date '00/00', and the name 'ANNA KOWALSKA'.

PLATNOŚCI ELEKTRONICZNE

Podsumowanie działalności Grupy Kapitałowej Mennica Polska SA

W segmencie Płatności elektroniczne

KLUCZOWE DOKONANIA I WYDARZENIA	REZULTATY
<p>Udział w debacie eksperckiej na temat perspektyw organizacji zintegrowanego transportu Aglomeracji Wrocławskiej.</p>	<p>Podczas sesji panelowej zorganizowanej we Wrocławskim Parku Technologicznym Katarzyna Budnicka-Filipiuk, Prezes Zarządu Mennicy Polskiej, prezentowała korzyści dla pasażera, władz miasta oraz gmin ościennych w kontekście tworzenia zintegrowanego transportu publicznego z wykorzystaniem rozwiązania Open Payment System. Po raz pierwszy, na szeroką skalę, zostało ono zaimplementowane we Wrocławiu pięć lat temu. W spotkaniu z udziałem reprezentacji Mennicy Polskiej udział wzięli również przedstawiciele władz Wrocławia i okolicznych gmin oraz Wydziału Transportu UM Wrocław.</p>
<p>Ogłoszenie postępowania na zaprojektowanie, wdrożenie oraz uruchomienie, z późniejszym utrzymaniem nowoczesnego Systemu Biletowego Transportu Publicznego w Warszawie.</p>	<p>20 października, już po zakończeniu okresu sprawozdawczego, Zarząd Transportu Miejskiego w Warszawie ogłosił postępowanie związane z wdrożeniem Systemu Biletowego, opartego na bilecie elektronicznym, który ma uwzględniać m.in. możliwość użycia innowacyjnych kasowników biletowych wyposażonych w certyfikowane terminale kart EMV, zapewniać dostęp do portalu pasażera i aplikacji mobilnych oraz powiązanie z systemem centralnym, jak również wprowadzenie nowych urządzeń kontrolerskich. Z poziomu Systemu możliwe będzie zarządzanie niezbędną infrastrukturą (np. kasowniki w pojazdach, kasowniki w brankach metra). Termin składania wniosków upływa 21 listopada br.</p>

A photograph of a modern, multi-story apartment building with a glass and concrete facade. The building has many balconies and windows. The image is overlaid with a dark green semi-transparent rectangle. The text 'DZIAŁALNOŚĆ DEWELOPERSKA' is written in large, bold letters across the center of the rectangle. The word 'DZIAŁALNOŚĆ' is in a light green color, and 'DEWELOPERSKA' is in white. A vertical line is on the left side of the text.

DZIAŁALNOŚĆ DEWELOPERSKA

Podsumowanie działalności Grupy Kapitałowej Mennica Polska SA

W segmencie Działalność deweloperska

KLUCZOWE DOKONANIA I WYDARZENIA	REZULTATY
<ul style="list-style-type: none">Złożenie oferty na zakup 50 proc. udziałów w inwestycji Mennica Legacy Tower i rozpoczęcie badania due diligence.	<p>27 lipca 2023 roku Mennica otrzymała ostatnie z wymaganych oświadczeń o przyjęciu złożonej oferty, co umożliwiło jej przystąpienie do badania due diligence oraz negocjacji dokumentów transakcji. Wartość oferty to 135 mln euro za 50 proc. udziałów spółki oraz przejęcie długu o wartości ponad 110 mln euro. Jednym z kluczowych elementów propozycji, podobnie jak w przypadku poprzednich ofert, jest zabezpieczenie spłaty obligatariuszy detalicznych Golub GetHouse.</p>
<p>Sprzedaż ostateczna w ramach inwestycji Bulwary Praskie.</p>	<p>Przekazanie na własność pierwszych 18 lokali w budynkach S2, S3, R2, R3 w ramach inwestycji Bulwary Praskie. Mennica Polska zaraportowała sprzedaż ostateczną 1 259,5 m² powierzchni użytkowej (vs 304,9 m² w okresie I-III kwartał 2022 roku). Proces podpisywania ostatecznych aktów notarialnych będzie sukcesywnie kontynuowany w kolejnych okresach.</p>
<p>Kontynuacja budowy w ramach projektu Bulwary Praskie.</p>	<p>Budowa budynku R1 jest obecnie w fazie końcowej. Składa się on ze 142 lokali mieszkalnych i ok. 405 m² powierzchni usługowej. Ponadto kontynuowana jest budowa budynków w kwartałach N, O, P składających się z 747 lokali mieszkalnych i ok. 1,3 tys. m² powierzchni usługowej. Sprzedaż mieszkań (w rozumieniu podpisanych umów deweloperskich lub umów przedwstępnych sprzedaży) w budynkach R2-R3, S2-S3 oraz R1 na koniec września 2023 roku zamknęła się liczbą 320 podpisanych umów deweloperskich, co stanowi ponad 98% wszystkich mieszkań w tych budynkach. Rozpoczęta została sprzedaż również mieszkań w kwartałach O i P.</p>



DZIAŁALNOŚĆ CSR

Podsumowanie działalności Grupy Kapitałowej Mennica Polska SA

Spółeczna odpowiedzialność (CSR)

KLUCZOWE DOKONANIA I WYDARZENIA	REZULTATY
<p>Mennica Polska partnerem prestiżowego festiwalu filmu i sztuki.</p>	<p>Mennica Polska miała zaszczyt wesprzeć jedno z najbardziej prestiżowych wydarzeń kulturalnych w Polsce – Festiwal Filmu i Sztuki Dwa Brzegi. W ramach 17. edycji tej wyjątkowej inicjatywy odbyły się liczne projekcje filmów docenianych w ramach międzynarodowych przeglądów filmowych, szereg wystaw, a także koncerty i spotkania z twórcami. W trakcie festiwalu, już po raz kolejny, odbył się Międzynarodowy Konkurs Filmów Krótkometrażowych, w ramach którego zaprezentowane zostały dokumenty, animacje, fabuły i filmy eksperymentalne autorstwa młodych reżyserek i twórców.</p>

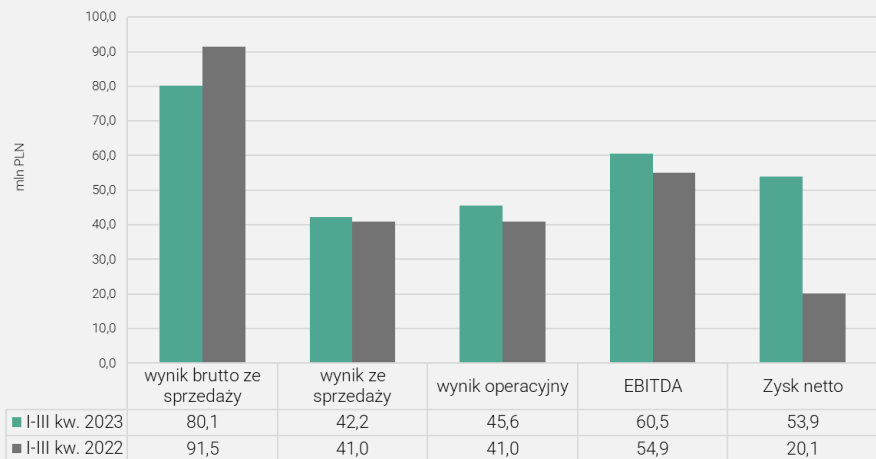
The background features a dark green gradient with faint, semi-transparent financial charts, including a bar chart and a line graph with circular markers, suggesting a data-driven or analytical theme.

WYNIKI FINANSOWE

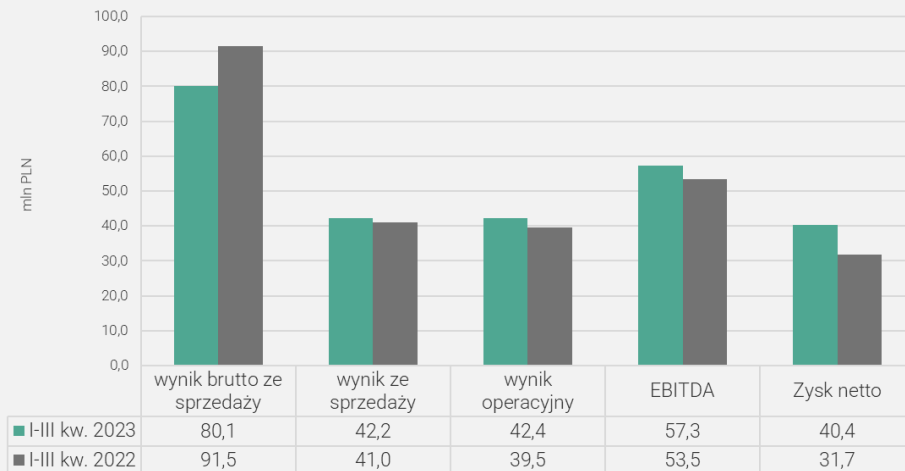
Wyniki finansowe Grupy Kapitałowej Mennica Polska SA

I-III kw. 2023 roku

Wyniki finansowe za I-III kwartał 2023 vs I-III kwartał 2022 roku



Wyniki finansowe za I-III kwartał 2023 vs I-III kwartał 2022 roku oczyszczone ze zdarzeń nietypowych



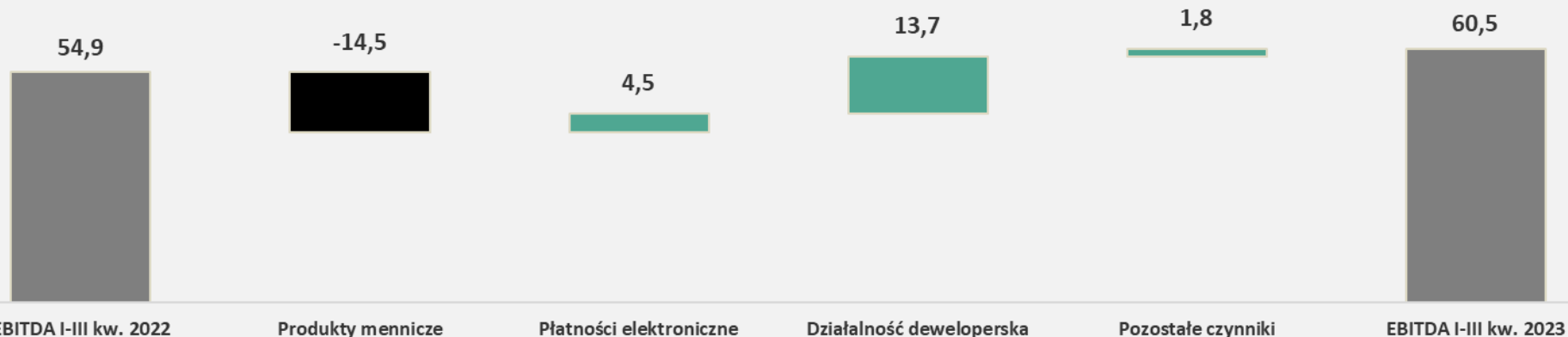
Grupa Kapitałowa osiągnęła wyższe wyniki finansowe na poziomie zarówno wyniku ze sprzedaży, jak i w wszystkich niższych poziomach rachunku wyników w pierwszych trzech kwartałach 2023 roku w porównaniu do analogicznego okresu roku poprzedniego. Wzrost ten w głównej mierze spowodowany był kontynuacją poprawy wyników w segmencie płatności elektronicznych oraz segmencie deweloperskim (w którym rozpoczęto podpisywanie ostatecznych aktów notarialnych w kolejnych przedsięwzięciach oraz poniesiono znacznie niższe koszty operacyjne w stosunku do analogicznego okresu roku poprzedniego). Jedynym istotnym obszarem, który odnotował spadek sprzedaży były produkty inwestycyjne które, w porównywalnym okresie roku poprzedniego odnotowały, głównie na skutek w ybuchu wojny na Ukrainie oraz związanej z tym sytuacji geopolitycznej ponadnormatywne poziomy sprzedaży oraz marż brutto.

Wyniki finansowe za trzy pierwsze kwartały 2023 roku oczyszczone ze zdarzeń nietypowych i jednorazowych zostały skorygowane o dodatni wynik na wycenie akcji spółki ENEA SA na dzień bilansowy 30 września 2023 roku w kwocie 12,5 mln zł (vs. -15,8 mln zł na koniec III kwartału 2022 roku) oraz dodatni wynik na sprzedaży części akcji spółki ENEA S.A w kwocie 0,9 mln, dodatni wynik na instrumentach pochodnych dotyczących sprzedaży niezrealizowanej w kwocie 3,2 mln zł (vs. 1,4 mln zł za I-III kw. 2022 roku) oraz odpowiednie korekty podatku dochodowego wynikające z powyższych korekt prezentacyjnych. Również po oczyszczeniu z w/w korekt Grupa w pierwszych trzech kwartałach 2023 roku wygenerowała wyższe, w porównaniu do roku poprzedniego, wyniki na poziomie: wyniku ze sprzedaży, wyniku operacyjnego, EBITDA czy zysku netto.

Czynniki zmiany EBITDA w Grupie Kapitałowej Mennica Polska SA

I-III kwartał 2023 vs I-III kwartał 2022 roku

Grupa Kapitałowa - czynniki zmiany EBITDA za I-III kw. 2023 rok vs. I-III kw. 2022 rok (w mln zł)



Produkty mennicze – spadek poziomu EBITDA spowodowany ponadnormatywnie wysoką bazą porównawczą roku poprzedniego w obszarze złota inwestycyjnego. W obszarze sprzedaży monet Mennica osiągnęła wyższe wyniki.

Płatności elektroniczne – na wyższy poziom EBITDA miało wpływ zniesienie ograniczeń wynikających z pandemii COVID-19, skutkujące m.in. zwiększeniem ruchu pasażerskiego w komunikacji miejskiej, a także podjęcie działań optymalizujących koszty w tym segmencie.

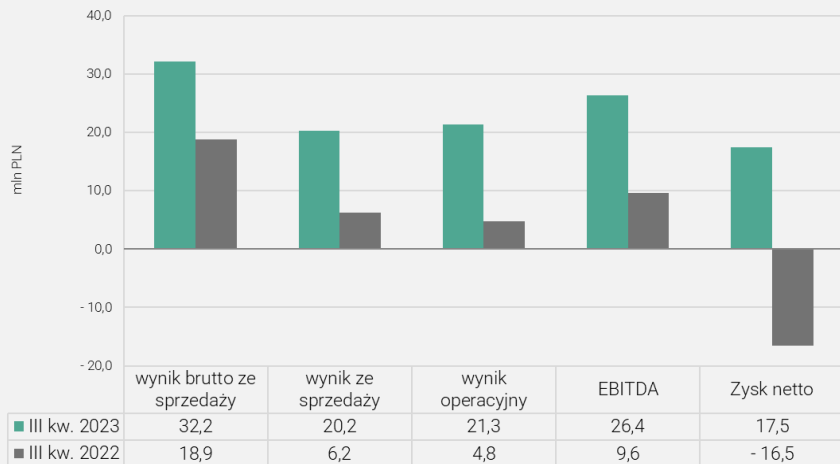
Działalność deweloperska – wzrost poziomu EBITDA wynika z głównie z odnotowania w rachunku wyników przychodów ze sprzedaży 18 mieszkań w projekcie Bulwary Praskie oraz niższych kosztów operacyjnych.

Pozostałe czynniki – wzrost wynikający głównie z różnic na wycenach instrumentów zabezpieczających pomiędzy bilansami zamknięcia analizowanych okresów.

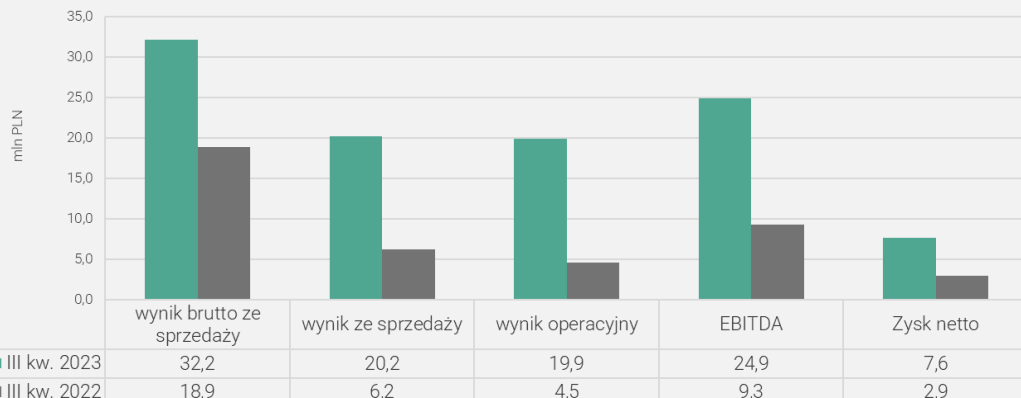
Wyniki finansowe Grupy Kapitałowej Mennica Polska SA

III kw. 2023 roku

Wyniki finansowe za III kwartał 2023 vs III kwartał 2022 roku



Wyniki finansowe za III kwartał 2023 vs III kwartał 2022 roku
oczyszczone ze zdarzeń nietypowych



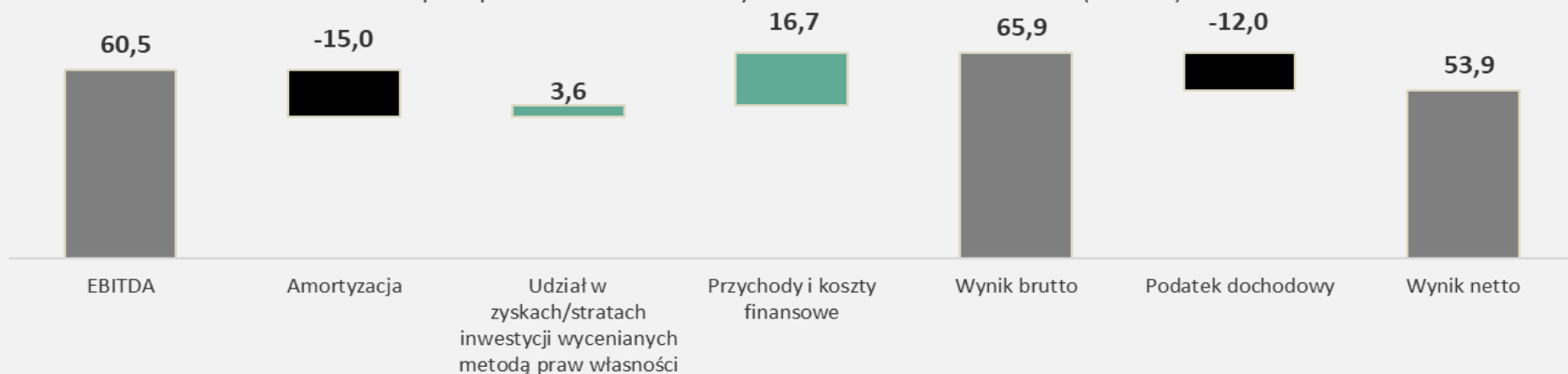
Grupa Kapitałowa osiągnęła wyższe wyniki finansowe na wszystkich poziomach rachunku wyników w III kwartale 2023 roku w porównaniu do III kwartału roku poprzedniego. Wzrost ten spowodowany był kontynuacją poprawy wyników w segmencie płatności elektronicznych, realizacją zwiększonych zamówień w segmencie menniczym na dostawy monet obiegowych i kolekcjonerskich oraz odnotowaniem w rachunku wyników przychodów ze sprzedaży 18 mieszkań w projekcie deweloperskim Bulwary Praskie (w III kw. 2022 roku odnotowano sprzedaż 1 mieszkania w projekcie deweloperskim Mennica Residence II). Wszystkie 3 segmenty odnotowały w III kwartale wyższe wyniki operacyjne w stosunku do III kwartału roku poprzedniego.

Wyniki finansowe za III kwartał 2023 roku oczyszczone ze zdarzeń nietypowych i jednorazowych zostały skorygowane o dodatni wynik na wycenie akcji spółki ENEA SA na dzień bilansowy 30 września 2023 roku w kwocie 9,8 mln zł (vs. -24,3 mln zł na koniec III kwartału 2022 roku) oraz dodatni wynik na sprzedaży części akcji spółki ENEA S.A w kwocie 0,9 mln, dodatni wynik na instrumentach pochodnych dotyczących sprzedaży niezrealizowanej w kwocie 1,4 mln zł (vs. 0,3 mln zł za III kwartał 2022 roku) oraz odpowiednio korekty podatku dochodowego wynikające z powyższych korekt prezentacyjnych. Również po oczyszczeniu z w/w korekt Grupa w III kwartale 2023 roku wygenerowała wyższe, w porównaniu do roku poprzedniego, wyniki na wszystkich poziomach rachunku w wyników.

Od EBITDA do wyniku netto w Grupie Kapitałowej Mennica Polska SA

I-III kwartał 2023 roku oraz I-III kwartał 2022

Grupa Kapitałowa od EBITDA do wyniku netto za I-III kw. 2023 roku (w mln zł)



Grupa Kapitałowa od EBITDA do wyniku netto za I-III kw. 2022 roku (w mln zł)



Płynność i wypłacalność w Grupie Kapitałowej Mennica Polska SA

I-III kw. 2023 roku

Wzrost zapasów w działalności deweloperskiej to konsekwencja realizacji przedsięwzięć deweloperskich w projekcie "Bulwary Praskie".

Redukcja zapasów w pozostałej działalności, jest efektem optymalizacji zamówień surowców w segmencie menniczym, dostosowaniem stanów zapasów kruszcowych do poziomów sprzedaży oraz innymi działaniami poprawiającymi płynność nierotujących zapasów.

Wzrost inwestycji krótkoterminowych jest następstwem działań optymalizacyjnych w zakresie zarządzania kapitałem obrotowym w segmencie menniczym oraz konsekwentnym generowaniem stabilnych wyników przez Mennicę.

Wzrost zobowiązań krótkoterminowych jest następstwem wplat klientów w działalność deweloperskiej w związku z postępowaniem w realizacji kolejnych etapów budowy.

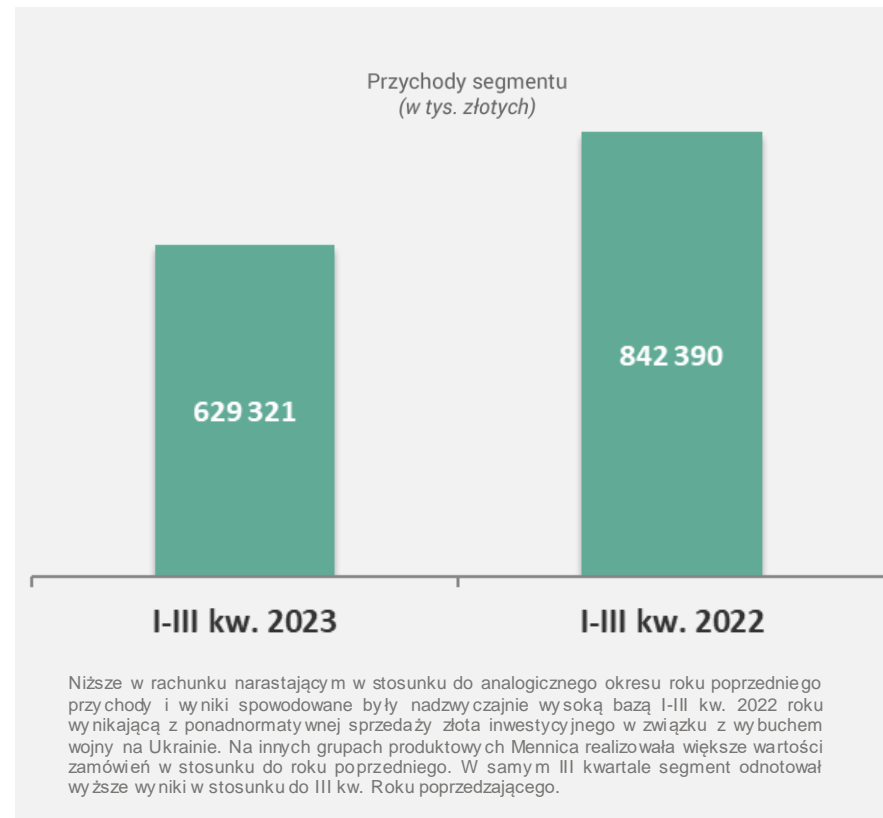
Wyszczególnienie	30.09.2023	31.12.2022
Wskaźnik pokrycia majątku trwałego kap. w własnym	185%	175%
Wskaźnik ogólnego zadłużenia	39%	34%
Wskaźnik bieżącej płynności (CR)	1,8	2,0
Wskaźnik płynności szybkiej (QR)	0,7	0,5
Wskaźnik natychmiastowy (gotówkowy)	0,3	0,1
Wybrane pozycje sprawozdania finansowego w mln zł		
Zapasy - działalność deweloperska, w tym:	374	292
Zapasy wynikające z MSSF 16	64	64
Zapasy pozostałe	102	177
Należności	97	69
Inwestycje krótkoterminowe	182	64
Kapitał własny i kapitał mniejszości	686	638
Zobowiązania i rezerwy	439	329
Zobowiązania długoterminowe w tym:	16	13
Zobowiązania z tytułu leasingu wg MSSF 16	10	11
Zobowiązania krótkoterminowe, w tym:	424	316
Zobowiązania wobec banków	19	7
Przedpłaty w ramach działalności deweloperskiej	205	131
Zobowiązania z tytułu leasingu wg MSSF 16	64	65
Zobowiązania handlowe i pozostałe	136	113

Wyniki Grupy Kapitałowej Mennica Polska SA

W segmencie Produkty mennicze

w mln zł	I-III kw. 2023 roku	I-III kw. 2022 roku
Ilość sprzedanych monet obiegowych i kolekcjonerskich (mln szt.)	1 242,3	743,7
Ilość sprzedanego złota w produktach menniczych (masa wkg)	1 294,2	2 477,9
Przychody segmentu	629,3	842,4
Wynik segmentu	33,6	48,7
Amortyzacja	-4,9	-4,3
EBITDA	38,5	53,0

w mln zł	III kw. 2023 roku	III kw. 2022 roku
Ilość sprzedanych monet obiegowych i kolekcjonerskich (mln szt.)	416,8	314,5
Ilość sprzedanego złota w produktach menniczych (masa wkg)	313,2	470,5
Przychody segmentu	175,7	187,9
Wynik segmentu	11,9	3,8
Amortyzacja	-1,7	-1,5
EBITDA	13,6	5,4

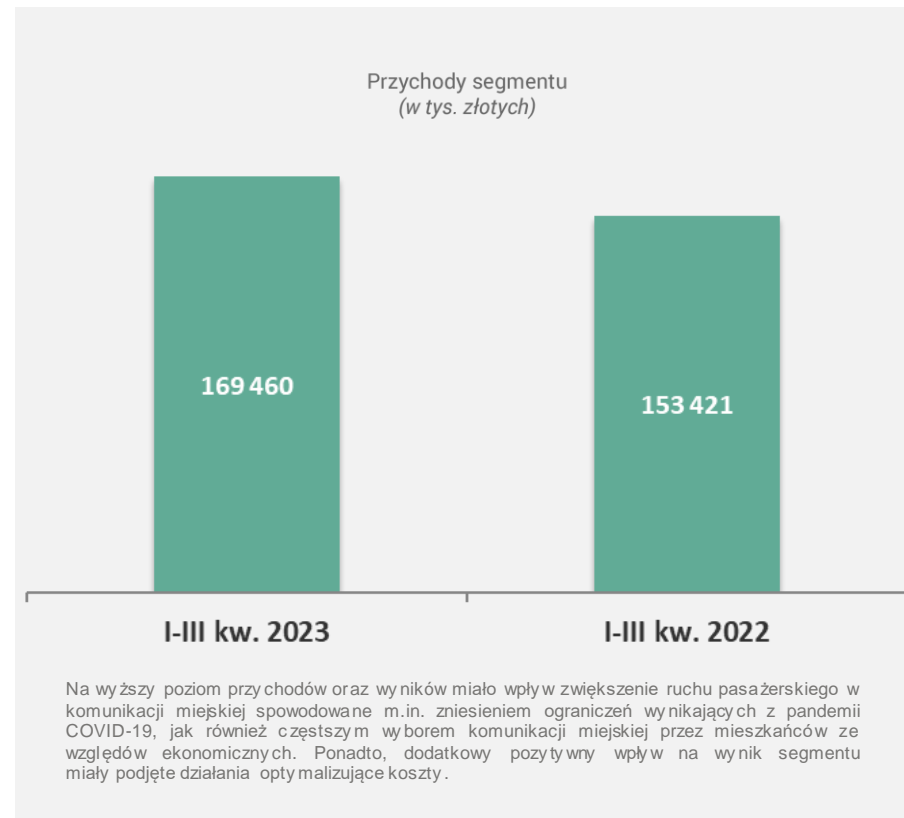


Wyniki Grupy Kapitałowej Mennica Polska SA

W segmencie Płatności elektroniczne

w mln zł	I-III kw. 2023 roku	I-III kw. 2022 roku
Obroty nominalne brutto	551,8	492,0
Przychody segmentu	169,5	153,4
Wynik segmentu	6,6	2,3
Amortyzacja	-8,0	-7,7
EBITDA	14,6	10,1

w mln zł	III kw. 2023 roku	III kw. 2022 roku
Obroty nominalne brutto	182,8	177,8
Przychody segmentu	55,9	56,0
Wynik segmentu	2,5	2,0
Amortyzacja	-2,7	-2,6
EBITDA	5,2	4,5

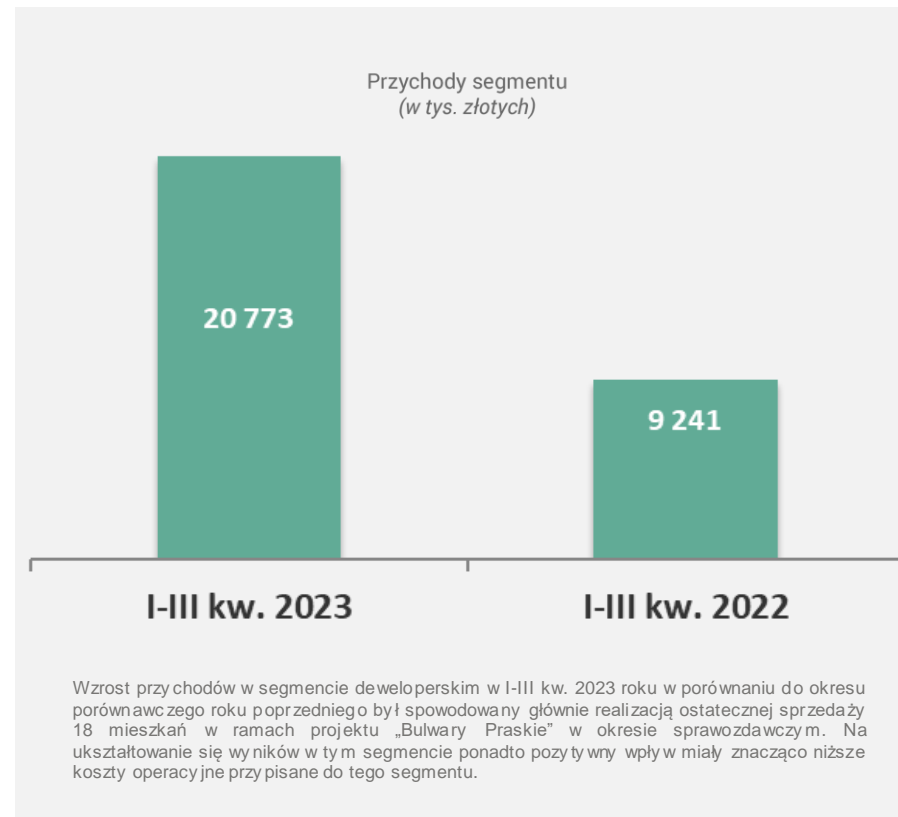


Wyniki Grupy Kapitałowej Mennica Polska SA

W segmencie Działalność deweloperska

w mln zł	I-III kw. 2023 roku	I-III kw. 2022 roku
Powierzchnia sprzedana PUM (m ²)	1 259,5	304,9
Przychody segmentu	20,8	9,2
Wynik segmentu	2,2	-11,5
Amortyzacja	-2,0	-2,0
EBITDA	4,2	-9,5

w mln zł	III kw. 2023 roku	III kw. 2022 roku
Powierzchnia sprzedana PUM (m ²)	1 259,5	131,6
Przychody segmentu	17,5	3,5
Wynik segmentu	5,5	-1,2
Amortyzacja	-0,7	-0,7
EBITDA	6,2	-0,6



RELACJE_INWESTORSKIE@MENNICA.COM.PL

Pełna wersja raportu finansowego
dostępna na WWW.MENNICA.COM.PL
w zakładce RELACJE INWESTORSKIE

Niniejsza prezentacja została przygotowana przez Mennicę Polską. Nie zawiera kompletnej analizy finansowej, handlowej ani całościowej Spółki, jak również nie przedstawia jej pozycji i perspektyw w kompletny ani całościowy sposób.

Zaleca się, aby każda osoba zamierzająca podjąć decyzję inwestycyjną, odnośnie jakichkolwiek papierów wartościowych wyemitowanych przez Mennicę Polską, opierała się na informacjach ujawnionych w oficjalnych komunikatach Mennicy Polskiej zgodnie z obowiązującymi przepisami prawa. Opracowanie może zawierać stwierdzenia dotyczące przyszłości, które stanowią ryzyko inwestycyjne lub źródło niepewności mogą istotnie różnić się od faktycznych rezultatów.