



MENNICA
POLSKA

ISTNIEJE OD 1766 R.

PREZENTACJA WYNIKÓW FINANSOWYCH GRUPY KAPITAŁOWEJ MENNICA POLSKA SA

I kwartał 2024 roku

Warszawa, 26 kwietnia 2024 roku



PRODUKTY MENNICZE



Podsumowanie działalności Grupy Kapitałowej Mennica Polska SA

W segmencie Produkty mennicze

KLUCZOWE DOKONANIA I WYDARZENIA	REZULTATY
<p>Duże zainteresowanie złotymi produktami inwestycyjnymi marki własnej.</p>	<p>Od początku bieżącego roku Mennica Polska obserwuje wzmożone zainteresowanie inwestycjami w złoto. Do końca marca do klientów trafiło blisko 800 kilogramów żółtego kruszcu. Szczególnym zainteresowaniem cieszą się produkty własne, co jest potwierdzeniem najwyższego poziomu zaufania do marki. Bestsellerem w ostatnich miesiącach okazały się złote dukaty i srebrne talary z wizerunkami Kazimierza Pułaskiego i Józefa Bema.</p>
<p>Wygrane przetargi na rynkach zagranicznych i nowe zlecenia.</p>	<p>Okres sprawozdawczy Mennica Polska podsumowała wygraniem dwóch przetargów ogłoszonych przez Centralny Bank Kostaryki na produkcję i dostawy monet obiegowych o różnych nominałach. Łączna wartość obu kontraktów to ponad 45 mln USD. Podpisane zostały również umowy z Bankiem Gruzji (produkcja złotych i srebrnych monet kolekcjonerskich oraz monet obiegowych) oraz Bankiem Nikaragui (produkcja monet obiegowych). Dodatkowo, już po dniu bilansowym, Mennica Polska wygrała przetarg zorganizowany przez Centralny Bank Gwatemali na produkcję i dostawę monet obiegowych. Wartość kontraktu opiewa na kwotę przekraczającą 11 mln USD.</p>
<p>Sukcesy podczas międzynarodowych targów World Money Fair w Berlinie.</p>	<p>Mennica Polska konsekwentnie potwierdza, że jest jedną z najbardziej innowacyjnych mennic na świecie. Podczas największych międzynarodowych targów branżowych World Money Fair w Berlinie zaprezentowała pierwszą na świecie latającą monetę "UFO MP-1766". Premiera prototypu spotkała się z ogromnym zainteresowaniem ekspertów i uczestników targów, a cały nakład monety został wyprzedany jeszcze przed oficjalnym rozpoczęciem produkcji. W trakcie World Money Fair zaprezentowano także serię monet tworzonych w hołdzie dla Zdzisława Beksińskiego, określanego ikoną światowego surrealizmu. Mennica Polska, jako jedyna na świecie, ma wyłączność na wybijanie monet z reprodukcjami prac tego wybitnego artysty.</p>

The background image shows a smartphone on the left with an app interface for purchasing tickets. The app lists several ticket types: 'BILET JEDNORAZOWY ULGOWY' with a 1% discount, 'BILET JEDNORAZOWY NORMALNY' with a 3% discount, and 'BILET CZASOWY / 30 MIN ULGOWY' with a 1% discount. Each item has a minus, zero, and plus button for quantity adjustment. Below the list are buttons for 'Pełna oferta biletów', 'Sprawdź', and 'Obsługa URBANCARD'. On the right, a hand holds a payment card over a terminal. The card is labeled 'OPEN PAYMENT SYSTEM' and shows a card number '1234 5620 9123', an expiration date '00/00', and the name 'ANNA KOWALSKA'.

PLATNOŚCI ELEKTRONICZNE

Podsumowanie działalności Grupy Kapitałowej Mennica Polska SA

W segmencie Płatności elektroniczne

KLUCZOWE DOKONANIA I WYDARZENIA	REZULTATY
<p>Aktywne uczestnictwo w dialogu konkurencyjnym dotyczącym wdrożenia nowoczesnego systemu biletowego w Warszawie.</p>	<p>Mennica Polska, jako jedna z czterech firm, dołączyła do dialogu operacyjno-technicznego w Warszawie, w ramach którego zostanie opracowany dokument określający Specyfikację Istotnych Warunków Zamówienia na wdrożenie nowoczesnego systemu biletowego do przetargu.</p>
<p>Wprowadzenie nowej formy płatności za bilety komunikacji miejskiej we Wrocławiu we współpracy z firmą Visa.</p>	<p>We współpracy z firmą Visa, Mennica Polska zaproponowała pasażerom komunikacji miejskiej we Wrocławiu nową formę płatności za bilety komunikacji miejskiej. W celu wniesienia opłaty za przejazd, w trakcie finalizacji transakcji, użytkownik wybiera opcję Visa Mobile, wpisuje numer telefonu i potwierdza zakup na urządzeniu mobilnym. Płatność jest szybka, prosta i wygodna. W ramach procesu tokenizacji dane karty są zamieniane w skomplikowany szyfr, co jest gwarancją najwyższego poziomu zabezpieczenia transakcji płatniczej.</p>
<p>Potwierdzenie najwyższego poziomu zabezpieczenia płatności bezgotówkowych w urządzeniach Mennicy Polskiej.</p>	<p>Audyt certyfikacyjny PCI Data Security Standard po raz kolejny potwierdził maksymalny poziom zabezpieczenia transakcji bezgotówkowych, realizowanych w automatach stacjonarnych i mobilnych oraz kasownikach Open Payment System. To oznacza, że wszystkie informacje powiązane z kartą płatniczą są szyfrowane, przesyłane i przechowywane przez Mennicę Polską z zachowaniem procedur oraz standardów określonych przez organizacje płatnicze Visa i Mastercard.</p>

A photograph of a modern, multi-story apartment building with balconies and large windows. The image is overlaid with a dark green semi-transparent rectangle. The text 'DZIAŁALNOŚĆ DEWELOPERSKA' is centered on this overlay. The word 'DZIAŁALNOŚĆ' is in a light green color, and 'DEWELOPERSKA' is in white. A vertical light green bar is on the left side of the text.

DZIAŁALNOŚĆ DEWELOPERSKA

Podsumowanie działalności Grupy Kapitałowej Mennica Polska SA

W segmencie Działalność deweloperska

KLUCZOWE DOKONANIA I WYDARZENIA	REZULTATY
<p>Przekazywanie na własność nabywców lokali w ramach inwestycji "Bulwary Praskie".</p>	<p>Zgodnie z wcześniejszymi zapowiedziami Mennica Polska zaraportowała znaczące przychody ze sprzedaży ostatecznej w ramach inwestycji "Bulwary Praskie". W okresie sprawozdawczym Mennica Polska przekazała na własność 67 mieszkań w pięciu budynkach (14 mieszkań w budynkach S2 i S3, 10 mieszkań w budynkach R2 i R3, 43 mieszkania w budynku R1).</p>
<p>Kontynuacja budowy w ramach projektu "Bulwary Praskie".</p>	<p>Mennica Polska aktywnie realizuje budowę i sprzedaż przedwstępną w kwartale NOP, w ramach którego powstanie łącznie 10 budynków z 747 mieszkaniami. W budynkach N i O na koniec okresu sprawozdawczego osiągnięto stany surowe otwarte (gotowa konstrukcja). W przypadku budynku P ten etap zostanie sfinalizowany jeszcze w maju br. Zakończenie budowy w całym kwartale NOP planowane jest do końca czerwca 2025 roku.</p>



DZIAŁALNOŚĆ CSR

Podsumowanie działalności Grupy Kapitałowej Mennica Polska SA

W segmencie Produkty mennicze

KLUCZOWE DOKONANIA I WYDARZENIA	REZULTATY
<p>Produkcja medali z okazji 50-lecia Społecznego Komitetu Opieki nad Starymi Powązkami.</p>	<p>Unikatowe medale wybite przez Mennicę Polską zostały przekazane przedstawicielom instytucji zasłużonych dla wsparcia Komitetu Opieki nad Starymi Powązkami im. Jerzego Waldorffa podczas uroczystej gali z okazji 50-lecia Komitetu.</p>
<p>Produkcja Złotych Serduszek w ramach 32. Finału Wielkiej Orkiestry Świątecznej Pomocy.</p>	<p>Z okazji 32. Finału Wielkiej Orkiestry Świątecznej Pomocy, Mennica Polska tradycyjnie wyprodukowała 100 Złotych Serduszek, które trafił na specjalną aukcję. Licytacja Najbardziej Hojnych Darczyńców, w ramach której, obok Złotych Kart Telefonicznych, licytowane były między innymi Serduszka z Mennicy Polskiej, przyniosła łącznie 7,9 miliona złotych. Ponadto, Mennica przekazała na licytację WOŚP wycieczkę po swoim zaawansowanym technologicznie zakładzie produkcyjnym. Tradycyjnie, w dniu Wielkiego Finału, wybijała również specjalne pamiątkowe żetony.</p>

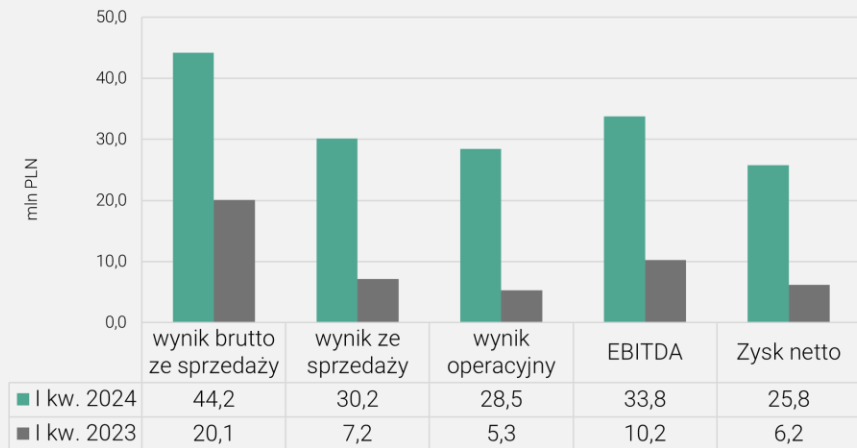
The background features a dark green gradient with faint, semi-transparent financial charts, including a bar chart and a line graph with circular markers, suggesting a data-driven or financial context.

WYNIKI FINANSOWE

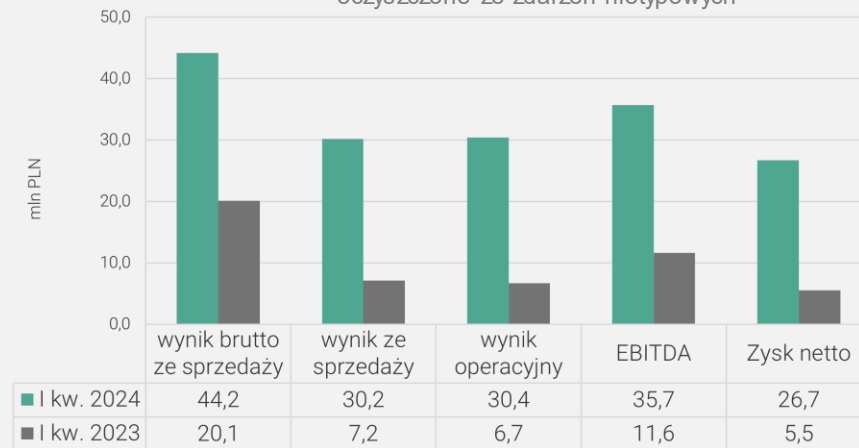
Wyniki finansowe Grupy Kapitałowej Mennica Polska SA

I kwartał 2024 roku

Wyniki finansowe za I kwartał 2024 vs I kwartał 2023 roku



Wyniki finansowe za I kwartał 2024 vs I kwartał 2023 roku oczyszczone ze zdarzeń nietypowych



Grupa Kapitałowa osiągnęła wyższe wyniki finansowe na wszystkich poziomach rachunku wyników w I kwartale 2024 roku w porównaniu do I kwartału roku poprzedniego. Wzrost ten w głównej mierze spowodowany był realizacją ostatecznej sprzedaży 67 mieszkań w ramach projektu „Bulwary Praskie”, podczas gdy w okresie porównawczym mieliśmy do czynienia z fazą budowy. W pozostałych segmentach działalności Mennica również nie realizowała wyższych poziomów wyników w stosunku do analogicznego okresu roku poprzedniego.

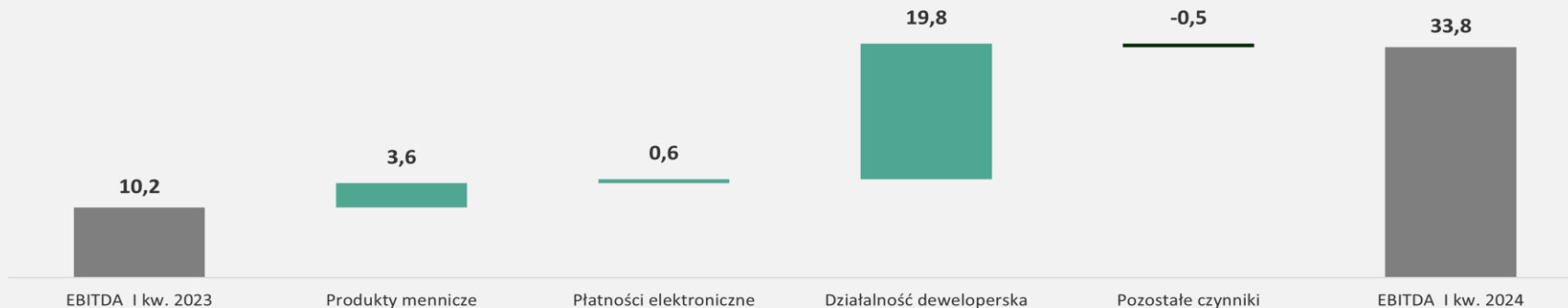
Wyniki finansowe za I kwartał 2024 roku oczyszczone ze zdarzeń nietypowych i jednorazowych zostały skorygowane o ujemny wynik na instrumentach pochodnych dotyczących sprzedaży niezrealizowanej w kwocie -1,9 mln zł (vs. -1,4 mln zł za I kwartał 2023 roku), dodatni wynik na wycenie akcji spółki ENEA SA na dzień bilansowy 31 marca 2024 roku w kwocie 0,8 mln zł (vs. 2,2 mln zł na koniec I kwartału 2023 roku) oraz odpowiednio korekty podatku dochodowego wynikające z powyższych korekt prezentacyjnych.

Również po oczyszczeniu z ww. korekt Grupa w I kwartale 2024 roku wygenerowała wyższe, w porównaniu do roku poprzedniego, wyniki na każdym z poziomów rachunku wyników.

Czynniki zmiany EBITDA w Grupie Kapitałowej Mennica Polska SA

I kwartał 2024 roku

Grupa Kapitałowa – czynniki zmiany EBITDA za I kw. 2024 roku vs I kw. 2023 roku (w mln zł)



Produkty mennicze – wzrost poziomu EBITDA osiągnięty zarówno dzięki sprzedaży monet obiegowych, jak i wyższej sprzedaży złota inwestycyjnego.

Płatności elektroniczne – na wyższy poziom EBITDA miał wpływ efekt przeprowadzonych optymalizacji kosztów oraz poprawa relacji pomiędzy przychodami a kosztami operacyjnymi.

Działalność deweloperska – wzrost poziomu EBITDA wynika z głównie z realizacji sprzedaży ostatecznej 67 mieszkań w ramach projektu „Bulwary Praskie”, podczas gdy w okresie porównawczym mieliśmy do czynienia z fazą budowy.

Pozostałe czynniki – spadek wynikający głównie z różnic na wycenach instrumentów zabezpieczających pomiędzy bilansami zamknięcia analizowanych okresów.

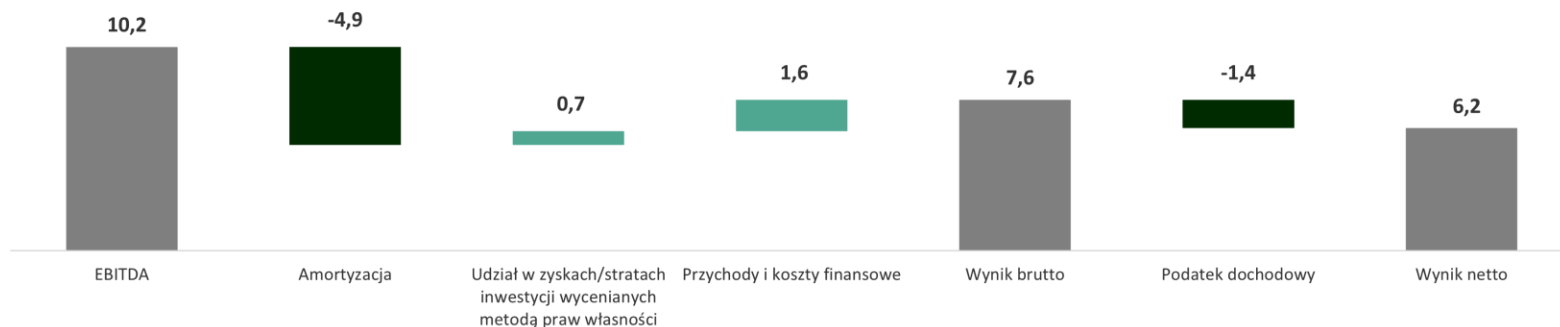
Od EBITDA do wyniku netto w Grupie Kapitałowej Mennica Polska SA

I kwartał 2024 i 2023 roku

Grupa Kapitałowa od EBITDA do wyniku netto za I kwartał 2024 roku (w mln złotych)



Grupa Kapitałowa od EBITDA do wyniku netto za I kwartał 2023 roku (w mln złotych)



Płynność i wypłacalność w Grupie Kapitałowej Mennica Polska SA

I kwartał 2024 roku

Wzrost zapasów to konsekwencja realizacji przedsięwzięć deweloperskich w projekcie "Bulwary Praskie". W zakresie pozostałych zapasów, wzrost wynika z zaopatrzenia w surowce do produkcji wyrobów ze złota będący konsekwencją ożywienia popytu na produkty inwestycyjne, jak również realizacją kontraktów monetarnych.

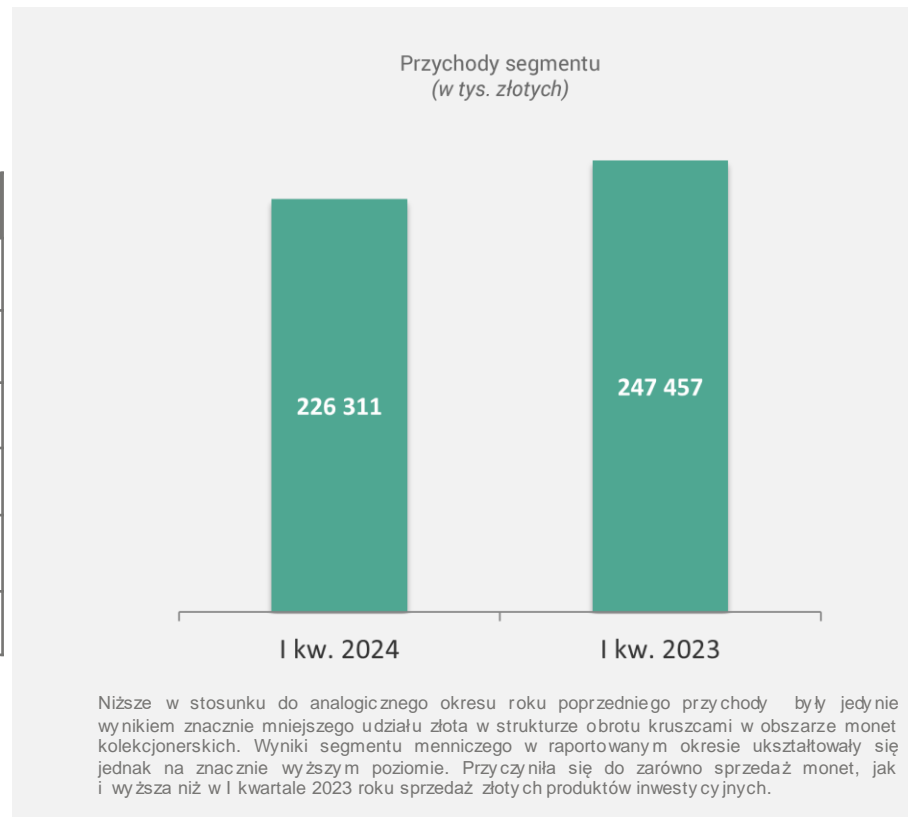
Wzrost zobowiązań krótkoterminowych jest następstwem wpłat klientów w działalności deweloperskiej w związku z postępowaniem w realizacji kolejnych etapów budowy. Ponadto wzrost wynika z tymczasowego wykorzystania kredytu w rachunku bieżącym.

Wyszczególnienie	31.03.2024	31.12.2023
Wskaźnik pokrycia majątku trwałego kap. własnym	205%	200%
Wskaźnik ogólnego zadłużenia	33%	31%
Wskaźnik bieżącej płynności (CR)	2,1	1,8
Wskaźnik płynności szybkiej (QR)	0,7	0,4
Wskaźnik natychmiastowy (gotówkowy)	0,5	0,1
Wybrane pozycje sprawozdania finansowego w mln zł		
Zapasy - działalność deweloperska, w tym:	371	351
Zapasy wynikające z MSSF 16	62	63
Zapasy pozostałe	142	98
Należności	60	45
Inwestycje krótkoterminowe	208	221
Kapitał własny i kapitał mniejszości	775	750
Zobowiązania i rezerwy	385	341
Zobowiązania długoterminowe w tym:	19	19
Zobowiązania z tytułu leasingu wg MSSF 16	10	10
Zobowiązania krótkoterminowe, w tym:	366	322
Zobowiązania wobec banków	39	3
Przedpłaty w ramach działalności deweloperskiej	139	130
Zobowiązania z tytułu leasingu wg MSSF 16	65	64
Zobowiązania handlowe i pozostałe	123	124

Wyniki Grupy Kapitałowej Mennica Polska SA

W segmencie Produkty mennicze

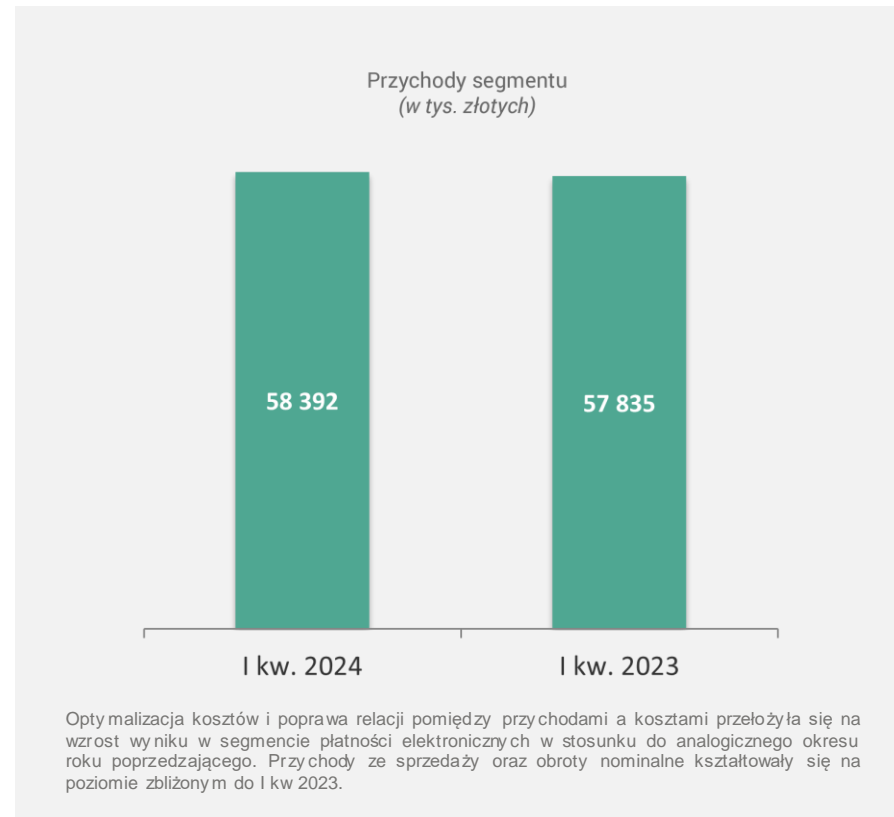
w mln zł	I kw. 2024 roku	I kw. 2023 roku
<i>Ilość sprzedanych monet obiegowych i kolekcjonerskich (mln szt.)</i>	360,4	359,9
<i>Ilość sprzedanego złota w produktach menniczych (masa w kg)</i>	795,2	749,2
Przychody segmentu	226,3	247,5
Wynik segmentu	10,8	7,5
Amortyzacja	-1,9	-1,6
EBITDA	12,7	9,1



Wyniki Grupy Kapitałowej Mennica Polska SA

W segmencie Płatności elektroniczne

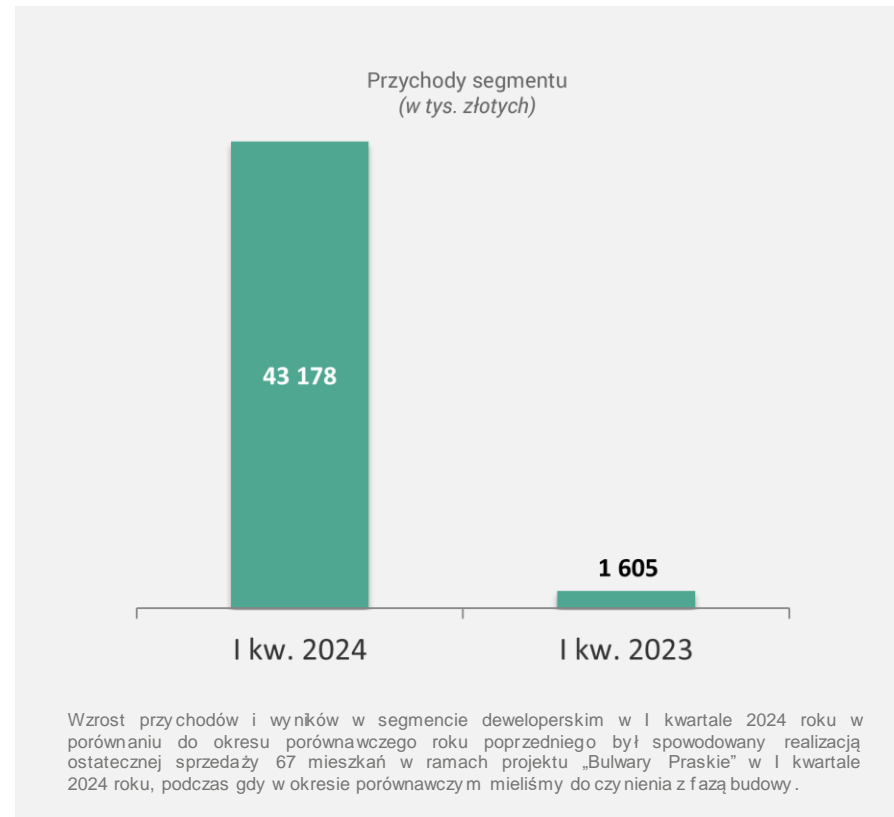
w mln zł	I kw. 2024 roku	I kw. 2023 roku
Obroty nominalne brutto	179,5	185,2
Przychody segmentu	58,4	57,8
Wynik segmentu	2,2	1,8
Amortyzacja	-2,8	-2,7
EBITDA	5,0	4,4



Wyniki Grupy Kapitałowej Mennica Polska SA

W segmencie Działalność deweloperska

w mln zł	I kw. 2024 roku	I kw. 2023 roku
Powierzchnia sprzedana PUM(m ²)	3 377,8	0,0
Przychody segmentu	43,2	1,6
Wynik segmentu	17,3	-2,5
Amortyzacja	-0,6	-0,7
EBITDA	18,0	-1,9



RELACJE_INWESTORSKIE@MENNICA.COM.PL

Pełna wersja raportu finansowego
dostępna na WWW.MENNICA.COM.PL
w zakładce RELACJE INWESTORSKIE

Niniejsza prezentacja została przygotowana przez Mennicę Polską. Nie zawiera kompletnej analizy finansowej, handlowej ani całościowej Spółki, jak również nie przedstawia jej pozycji i perspektyw w kompletny ani całościowy sposób.

Zaleca się, aby każda osoba zamierzająca podjąć decyzję inwestycyjną, odnośnie jakichkolwiek papierów wartościowych wyemitowanych przez Mennicę Polską, opierała się na informacjach ujawnionych w oficjalnych komunikatach Mennicy Polskiej zgodnie z obowiązującymi przepisami prawa. Opracowanie może zawierać stwierdzenia dotyczące przyszłości, które stanowią ryzyko inwestycyjne lub źródło niepewności mogą istotnie różnić się od faktycznych rezultatów.