



MENNICA
POLSKA

ISTNIEJE OD 1766 R.

PREZENTACJA WYNIKÓW FINANSOWYCH GRUPY KAPITAŁOWEJ MENNICA POLSKA SA

za pierwsze trzy kwartały oraz III kwartał 2024 roku

Warszawa, 31 października 2024 roku



PRODUKTY MENNICZE



Podsumowanie działalności Grupy Kapitałowej Mennica Polska SA

W segmencie Produkty mennicze

KLUCZOWE DOKONANIA I WYDARZENIA	REZULTATY
Wzrost zainteresowania złotymi produktami inwestycyjnymi.	W trzecim kwartale 2024 roku Mennica Polska odnotowała znaczący wzrost zainteresowania produktami inwestycyjnymi ze złota. Do klientów dostarczono łącznie 521 kg złota, głównie pod postacią sztabek i monet bulionowych, co stanowi wzrost o 66 proc. w porównaniu do analogicznego okresu 2023 roku. Szczególnym zainteresowaniem klientów cieszyły się produkty marki własnej. Pod względem przychodowym prym wiodły sztabki 100-gramowe, a pod względem ilości sprzedanych sztuk sztabki 2-gramowe.
Kolejny wygrany przetarg w Afryce.	Znaczącym sukcesem dla Mennicy Polskiej było wygranie w okresie sprawozdawczym kolejnego przetargu w Afryce – tym razem na produkcję monet kolekcjonerskich dla Banku Centralnego w Mozambiku. W trzecim kwartale br. Mennica Polska uczestniczyła w 13 postępowaniach przetargowych, które dotyczyły produkcji monet obiegowych i kolekcjonerskich dla klientów z Afryki, Azji, Europy oraz Ameryki Środkowej. Osiem z postępowań czeka jeszcze na rozstrzygnięcie.
Uczestnictwo w prestiżowych targach MINExpo International w Las Vegas.	Pod koniec września br. przedstawiciele Działu Produktów Inwestycyjnych Mennicy Polskiej wzięli udział w prestiżowych międzynarodowych targach MINExpo International w Las Vegas. Wydarzenie, organizowane co cztery lata przez National Mining Association, skupiło ponad 2 tys. wystawców z całego świata, w tym profesjonalistów, ekspertów oraz decydentów reprezentujących globalny przemysł wydobywczy.

Podsumowanie działalności Grupy Kapitałowej Mennica Polska SA

W segmencie Produkty mennicze

KLUCZOWE DOKONANIA I WYDARZENIA	REZULTATY
<p>Udział ekspertów Mennicy Polskiej w X Kongresie Obsługi Gotówki.</p>	<p>We wrześniu br. przedstawiciele Mennicy Polskiej uczestniczyli w X Kongresie Obsługi Gotówki. W trakcie wydarzenia omawiano najnowsze trendy i innowacje technologiczne w obszarze logistyki gotówki. W ramach Kongresu Łukasz Karda, Dyrektor Działu Przygotowania Produkcji, przybliżył proces produkcji monet i metody ich zabezpieczania odnosząc się do przewag Mennicy Polskiej w tym zakresie.</p>
<p>120. rocznica urodzin Witolda Gombrowicza uczczona wyjątkową monetą.</p>	<p>Z okazji 120. rocznicy urodzin Witolda Gombrowicza, Mennica Polska zaprojektowała i wybiła unikatową srebrną monetę, która symbolicznie oddaje hołd wybitnemu twórcy. Premiera odbyła się 4 sierpnia, w dniu urodzin pisarza, podczas Festiwalu Filmu i Sztuki Dwa Brzegi. Awers monety zdobi popiersie artysty, inspirowane fotografią Bohdana Paczkowskiego, wybraną osobiście przez wdowę po Witoldzie Gombrowiczu. Rewers zawiera cytaty z największych dzieł twórcy, zapraszając do refleksji nad jego dorobkiem. Projekt ten potwierdza najwyższy kunszt oraz możliwości technologiczne, które zamykane są w małych dziełach sztuki.</p>

The background image shows a smartphone on the left with a ticket selection app. The app lists several ticket types: 'BILET JEDNORAZOWY ULGOWY' with a 10% discount, 'BILET JEDNORAZOWY NORMALNY', 'BILET CZASOWY / 30 MIN ULGOWY', and 'BILET CZASOWY NORMALNY'. Each option has a price of 0 and a plus sign to increase the quantity. Below the list are buttons for 'Sprawdz' and 'Obsługa URBANCARD'. On the right, a hand holds a payment card over a terminal. The card is labeled 'OPEN PAYMENT SYSTEM' and has the number '1234 5620 9123'. The cardholder's name 'ANNA KOWALSKA' and the date '00/00' are also visible. The terminal has a circular icon with three curved lines, representing a contactless payment symbol.

PLATNOŚCI ELEKTRONICZNE

Podsumowanie działalności Grupy Kapitałowej Mennica Polska SA

W segmencie Płatności elektroniczne

KLUCZOWE DOKONANIA I WYDARZENIA	REZULTATY
<p>Kolejne wdrożenia w ramach systemu URBANCARD w aglomeracji wrocławskiej.</p>	<p>We wrześniu br. cztery nowe gminy z okolic Wrocławia (Wisznia Mała, Żórawina, Kobierzyce i Siechnice) zostały włączone do Aglomeracyjnego Systemu URBANCARD. Dzięki temu ich mieszkańcy zyskali dostęp do nowoczesnych form płatności za bilety komunikacji miejskiej. Tuż po zakończeniu okresu sprawozdawczego, system został nagrodzony medalem w ramach międzynarodowych targów branżowych TRANSEXPO 2024. To już piąty raz, kiedy autorskie rozwiązanie Mennicy Polskiej zostało uznane za najlepszy system poboru opłat w transporcie publicznym.</p>

A photograph of a modern, multi-story apartment building with balconies and large windows. The image is overlaid with a dark green semi-transparent rectangle. The text is centered within this rectangle.

| DZIAŁALNOŚĆ DEWELOPERSKA

Podsumowanie działalności Grupy Kapitałowej Mennica Polska SA

W segmencie Działalność deweloperska

KLUCZOWE DOKONANIA I WYDARZENIA	REZULTATY
<p>Konsekwentny rozwój projektu "Bulwary Praskie".</p>	<p>W okresie sprawozdawczym podpisano 166 ostatecznych aktów notarialnych. W efekcie w kwartałach R-S przekazano nabywcom na własność wszystkie lokale mieszkalne (łącznie 468). Równolegle realizowana była budowa, jak również sprzedaż przedwstępna, w ramach nowych projektów NOP (łącznie powstanie 747 mieszkań o całkowitej powierzchni 39 281 mkw.).</p>
<p>Nowe otwarcie w projekcie Mennica Legacy Tower.</p>	<p>Tuż po zakończeniu okresu sprawozdawczego, Mennica Polska, za pośrednictwem swojej spółki zależnej, zawarła porozumienie z syndykiem masy upadłościowej działającym w ramach projektu Mennica Legacy Tower. Dokument zobowiązał obie strony do podjęcia wszelkich kroków w celu zapewnienia oddalenia lub wycofania wniosku o ogłoszenie upadłości spółki celowej zarządzającej inwestycją. Warto jednocześnie podkreślić, że Mennica Polska, wraz z grupą współpracujących podmiotów, nabyła wszystkie wierzytelności bankowe i w ten sposób stała się największym wierzycielem SPV. W kolejnym kroku Mennica Polska przystąpiła do realizacji założeń projektu ratunkowego poprzez zawarcie umowy pożyczkowej oraz Umowy Stand Still, o czym spółka poinformowała raportem bieżącym z dnia 17 października. Pożyczka celowa, do kwoty 49,5 mln zł, pozwoliła uregulować przez SPV jej zobowiązania publicznoprawne (VAT, podatek dochodowy od osób prawnych, podatek od nieruchomości). Mennica Polska zawarła również z SPV oraz pozostałymi wierzycielami kredytowymi Umowę w sprawie finansowania bieżących zobowiązań kredytobiorcy (Umowa Stand Still).</p>



DZIAŁALNOŚĆ

CSR

Podsumowanie działalności Grupy Kapitałowej Mennica Polska SA

Działalność CSR

KLUCZOWE DOKONANIA I WYDARZENIA	REZULTATY
<p>Znaczące wsparcie finansowe udzielone przez Mennicę Polską na rzecz powodzi.</p>	<p>W związku z tragedią, jaka dotknęła we wrześniu br. między innymi mieszkańców Dolnego Śląska, Mennica Polska przekazała 500 tys. złotych dla Miasta Wrocław. Środki te, zgodnie z uchwałą Rady Miejskiej, zostały przeznaczone na pomoc finansową dla wybranych jednostek samorządowych w rejonach najbardziej poszkodowanych klęską żywiołową. Decyzja ta odzwierciedla zaangażowanie Mennicy Polskiej we wspieranie lokalnych interesariuszy jej działalności. Dodatkowo 50 tys. zł zostało przekazane na rzecz powodzi za pośrednictwem Polskiego Związku Firm Deweloperskich, którego Mennica Polska jest członkiem.</p>
<p>Mennica Polska partnerem Festiwalu Filmu i Sztuki Dwa Brzegi.</p>	<p>Mennica Polska ponownie miała zaszczyt wesprzeć jedno z najważniejszych wydarzeń kulturalnych w kraju – Festiwal Filmu i Sztuki Dwa Brzegi. 18. edycja tego wyjątkowego przedsięwzięcia obfitowała w liczne projekcje filmów uznanych na międzynarodowych festiwalach, a także w wystawy, koncerty i spotkania z artystami. Jak co roku, odbył się również Międzynarodowy Konkurs Filmów Krótkometrażowych, w którym zaprezentowano dokumenty, animacje, fabuły i filmy eksperymentalne stworzone przez młodych reżyserów i twórców. Mennica Polska była partnerem tego wydarzenia drugi rok z rzędu.</p>

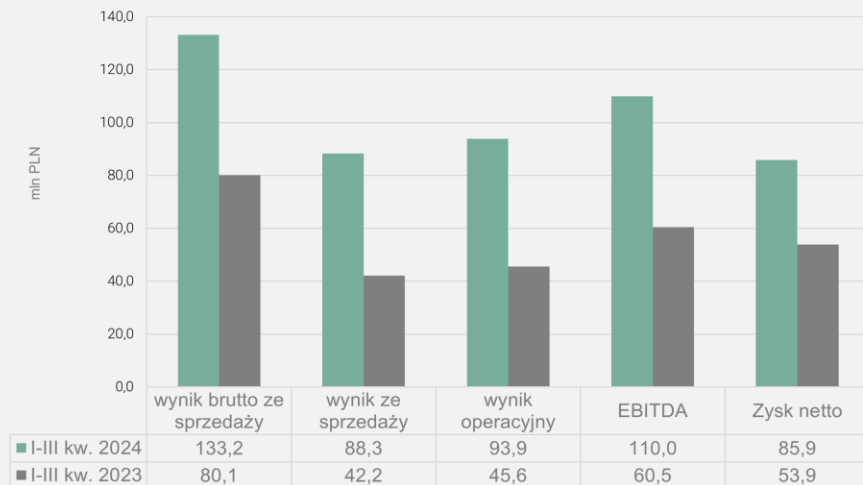
The background features a dark green gradient with faint, semi-transparent financial charts, including a bar chart and a line graph with circular markers, suggesting a data-driven or financial context.

WYNIKI FINANSOWE

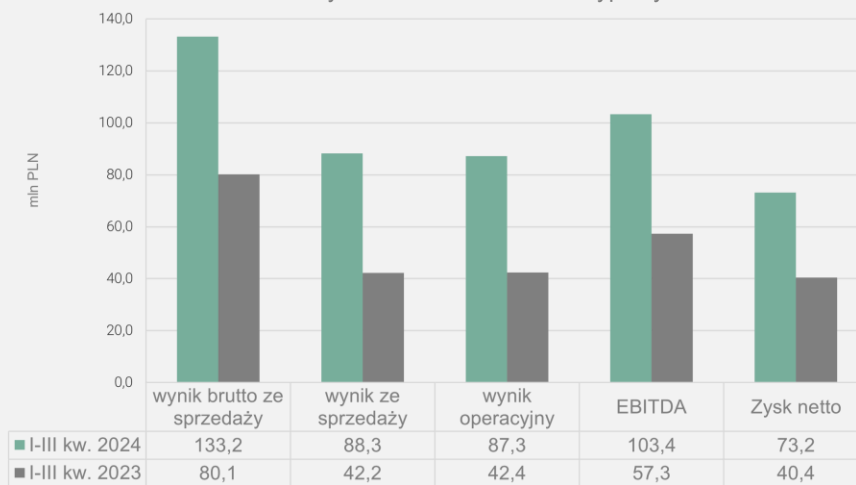
Wyniki finansowe Grupy Kapitałowej Mennica Polska SA

I-III kwartał 2024 roku

Wyniki finansowe za I-III kwartał 2024 vs I-III kwartał 2023 roku



Wyniki finansowe za I-III kwartał 2024 vs I-III kwartał 2023 roku oczyszczone ze zdarzeń nietypowych



Grupa Kapitałowa osiągnęła wyższe wyniki finansowe na wszystkich poziomach rachunku wyników w pierwszych trzech kwartałach 2024 roku w porównaniu do okresu porównawczego roku poprzedniego. Wzrost ten w głównej mierze spowodowany był realizacją ostatecznej sprzedaży 166 mieszkań w ramach projektu „Bulwary Praskie”, podczas gdy w okresie porównawczym mieliśmy do czynienia z fazą budowy. W pozostałych segmentach działalności Mennica również realizowała wyższe poziomy wyników w stosunku do analogicznego okresu roku poprzedniego.

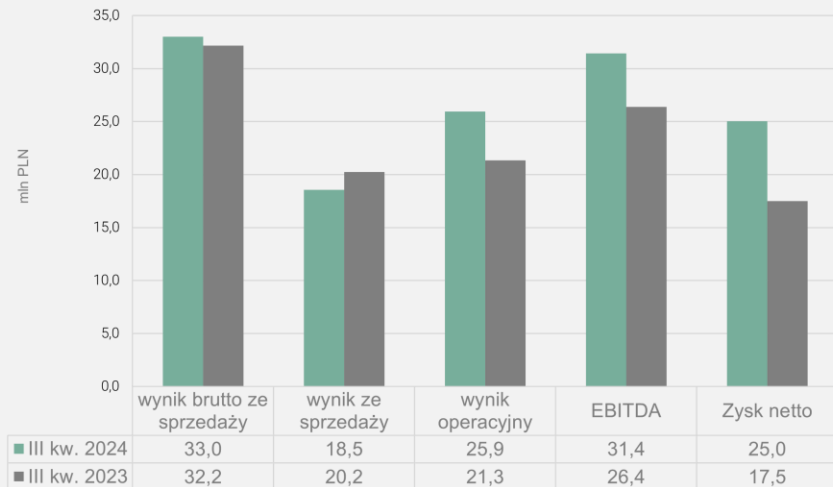
Wyniki finansowe za pierwsze trzy kwartały 2024 roku oczyszczone ze zdarzeń nietypowych i jednorazowych zostały skorygowane o dodatni wynik na instrumentach pochodnych dotyczących sprzedaży niezrealizowanej w kwocie 6,6 mln zł (vs. +3,2 mln zł za I-III kw. 2023 roku), dodatni wynik na wycenie akcji spółki ENEA SA na dzień bilansowy 30 września 2024 roku w kwocie 8,7 mln zł (vs. 12,5 mln zł na koniec III kwartału 2023 roku), dodatni wynik na sprzedaży zrealizowanej w I półroczu 2024 roku części akcji spółki ENEA SA w kwocie 0,3 mln zł (vs. 0,9 mln zł za I-III kw. 2023 roku) oraz odpowiednie korekty podatku dochodowego wynikające z powyższych korekt prezentacyjnych.

Również po oczyszczeniu z w/w korekt Grupa w I-III kw. 2024 roku wygenerowała wyższe, w porównaniu do roku poprzedniego, wyniki na każdym z poziomów rachunku wyników.

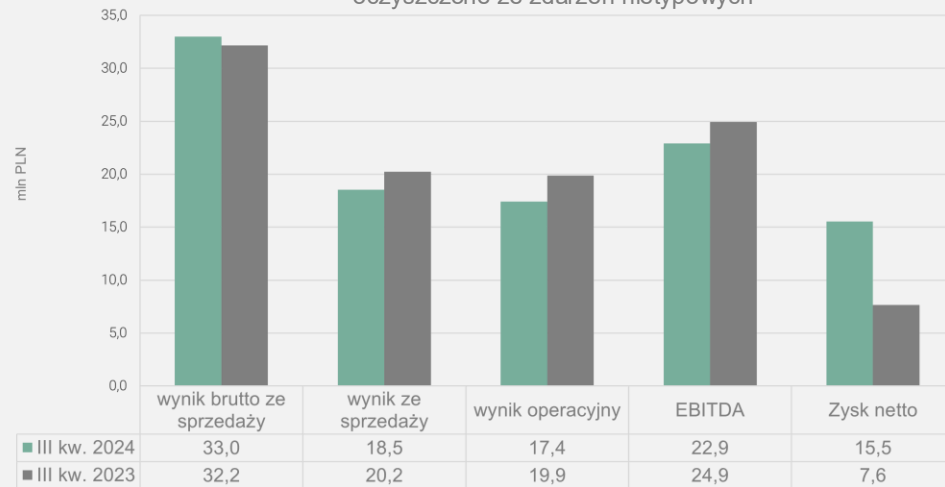
Wyniki finansowe Grupy Kapitałowej Mennica Polska SA

III kwartał 2024 roku

Wyniki finansowe za III kwartał 2024 vs III kwartał 2023 roku



Wyniki finansowe za III kwartał 2024 vs III kwartał 2023 roku oczyszczone ze zdarzeń nietypowych



Grupa Kapitałowa osiągnęła wyższy wynik brutto ze sprzedaży, wynik operacyjny, EBITDA i wynik netto w III kwartale 2024 roku w porównaniu do III kwartału roku poprzedniego. Wzrost ten w głównej mierze spowodowany był realizacją znaczących kontraktów na produkcję i dostawę monet obiegowych zagranicznych emitentów, ożywieniem sprzedaży na rynku złotych produktów inwestycyjnych oraz wzrostem wyniku w segmencie płatności elektronicznych.

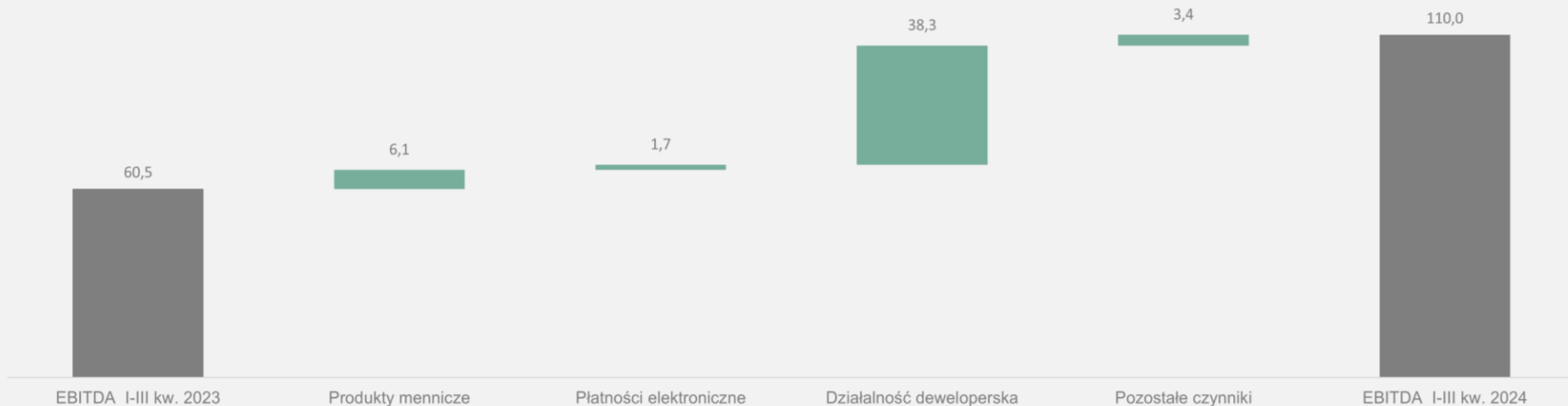
Wyniki finansowe za III kwartał 2024 roku oczyszczone ze zdarzeń nietypowych i jednorazowych zostały skorygowane o dodatni wynik na instrumentach pochodnych dotyczących sprzedaży niezrealizowanej w kwocie 8,5 mln zł (vs. +1,4 mln zł za III kw. 2023 roku), dodatni wynik na wycenie akcji spółki ENEA SA na dzień bilansowy 30 września 2024 roku w kwocie 3,2 mln zł (vs. 9,8 mln zł na koniec III kwartału 2023 roku) oraz odpowiednie korekty podatku dochodowego wynikające z powyższych korekt prezentacyjnych.

Również po oczyszczeniu z w/w korekt Grupa w III kwartale 2024 roku wygenerowała wyższe, w porównaniu do III kwartału roku poprzedniego, wynik brutto ze sprzedaży oraz wynik netto.

Czynniki zmiany EBITDA w Grupie Kapitałowej Mennica Polska SA

I-III kwartał 2024 vs I-III kwartał 2023 roku

Grupa Kapitałowa – czynniki zmiany EBITDA za I-III kwartał 2024 vs I-III kwartał 2023 roku (w mln zł)



Produkty mennicze – wzrost poziomu EBITDA osiągnięty zarówno dzięki sprzedaży monet obiegowych, jak i wyższej sprzedaży złota inwestycyjnego.

Płatności elektroniczne – na wyższy poziom EBITDA miał wpływ efekt przeprowadzonych optymalizacji kosztów oraz poprawa relacji pomiędzy przychodami a kosztami operacyjnymi.

Działalność deweloperska – wzrost poziomu EBITDA wynika z głównie z realizacji sprzedaży ostatecznej 166 mieszkań w ramach projektu „Bulwary Praskie”, podczas gdy w okresie porównawczym mieliśmy do czynienia z fazą budowy.

Pozostałe czynniki – wzrost wynikający głównie z różnic na wycenach instrumentów zabezpieczających pomiędzy bilansami zamknięcia analizowanych okresów.

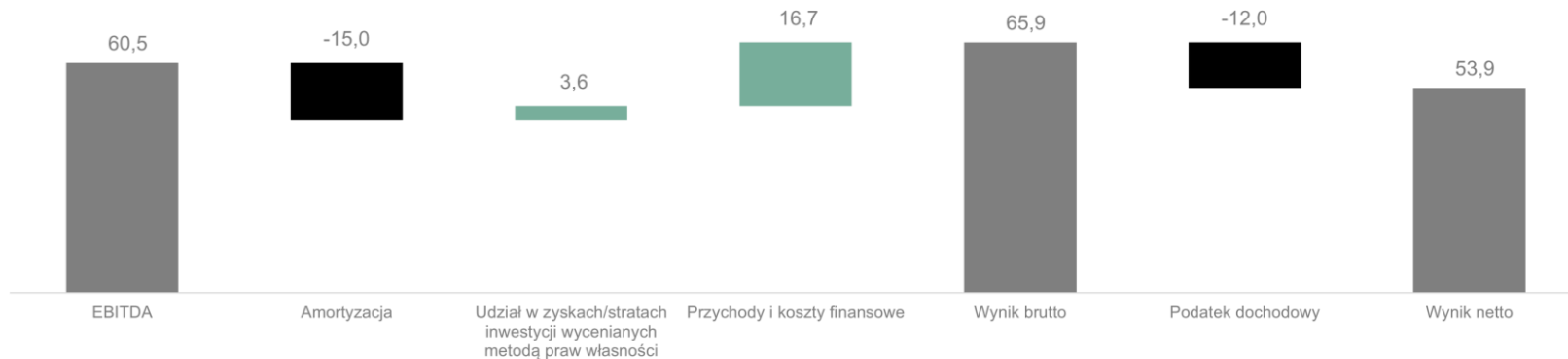
Od EBITDA do wyniku netto w Grupie Kapitałowej Mennica Polska SA

I-III kwartał 2024 roku oraz I-III kwartał 2023

Grupa Kapitałowa od EBITDA do wyniku netto za I-III kwartał 2024 roku (w mln złotych)



Grupa Kapitałowa od EBITDA do wyniku netto za I-III kwartał 2023 roku (w mln złotych)



Płynność i wypłacalność w Grupie Kapitałowej Mennica Polska SA

I-III kwartał 2024 roku

Wzrost zapasów to konsekwencja realizacji przedsięwzięć deweloperskich w projekcie "Bulwary Praskie". W zakresie pozostałych zapasów, wzrost wynika ze spowodowanego ożywieniem na rynku wzrostu zaopatrzenia w surowce do produkcji wyrobów ze złota pozwalającego na zapewnienie naszym klientom bogatej oferty produktowej, jak również realizacją kontraktów monetarnych.

Wzrost należności to również efekt wzrostu ilości kontraktów monetarnych. Wyższe należności wynikały zarówno z wzrostu wartości faktur za dostawy monet, jak i z zaliczek na dostawy materiałów do produkcji wyrobów mennicznych.

Wzrost zobowiązań krótkoterminowych jest następstwem wpłat klientów w działalności deweloperskiej w związku z postępowaniem w realizacji kolejnych etapów budowy.

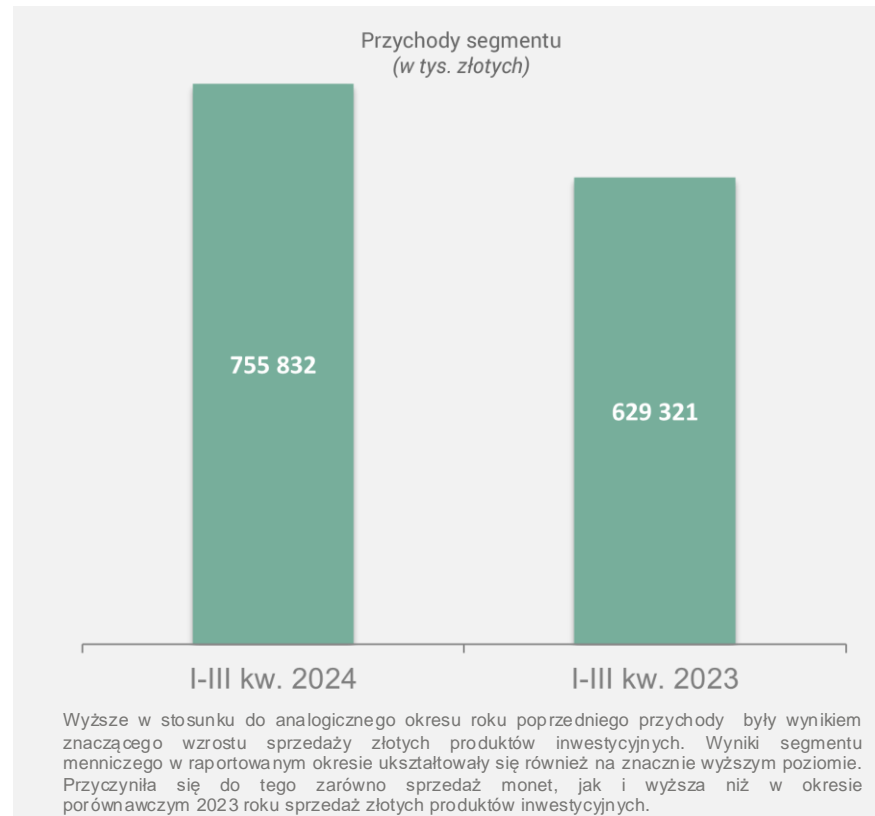
Wyszczególnienie	30.09.2024	31.12.2023
Wskaźnik pokrycia majątku trwałego kap. własnym	200%	200%
Wskaźnik ogólnego zadłużenia	36%	31%
Wskaźnik bieżącej płynności (CR)	2,0	1,8
Wskaźnik płynności szybkiej (QR)	0,7	0,7
Wskaźnik natychmiastowy (gotówkowy)	0,3	0,3
Wybrane pozycje skonsolidowanego sprawozdania finansowego w mln zł		
Zapasy - działalność deweloperska, w tym:	429	356
Zapasy wynikające z MSSF 16	62	63
Zapasy pozostałe	113	93
Należności	111	45
Inwestycje krótkoterminowe	164	221
Kapitał własny i kapitał mniejszości	771	750
Zobowiązania i rezerwy	432	341
Zobowiązania długoterminowe w tym:	22	19
Zobowiązania z tytułu leasingu wg MSSF 16	9	10
Zobowiązania krótkoterminowe, w tym:	410	322
Zobowiązania wobec banków	0	3
Przedpłaty w ramach działalności deweloperskiej	199	130
Zobowiązania z tytułu leasingu wg MSSF 16	64	64
Zobowiązania handlowe i pozostałe	147	124

Wyniki Grupy Kapitałowej Mennica Polska SA

W segmencie Produkty mennicze

w mln zł	I-III kw. 2024 roku	I-III kw. 2023 roku
Ilość sprzedanych monet obiegowych i kolekcjonerskich (mln szt.)	1 120,2	1 242,3
Ilość sprzedanego złota w produktach menniczych (masa w kg)	1 682,7	1 294,2
Przychody segmentu	755,8	629,3
Wynik segmentu	38,7	33,6
Amortyzacja	-5,9	-4,9
EBITDA	44,6	38,5

w mln zł	III kw. 2024 roku	III kw. 2023 roku
Ilość sprzedanych monet obiegowych i kolekcjonerskich (mln szt.)	348,7	416,8
Ilość sprzedanego złota w produktach menniczych (masa w kg)	520,7	313,2
Przychody segmentu	259,6	175,7
Wynik segmentu	15,6	11,9
Amortyzacja	-2,0	-1,7
EBITDA	17,6	13,6

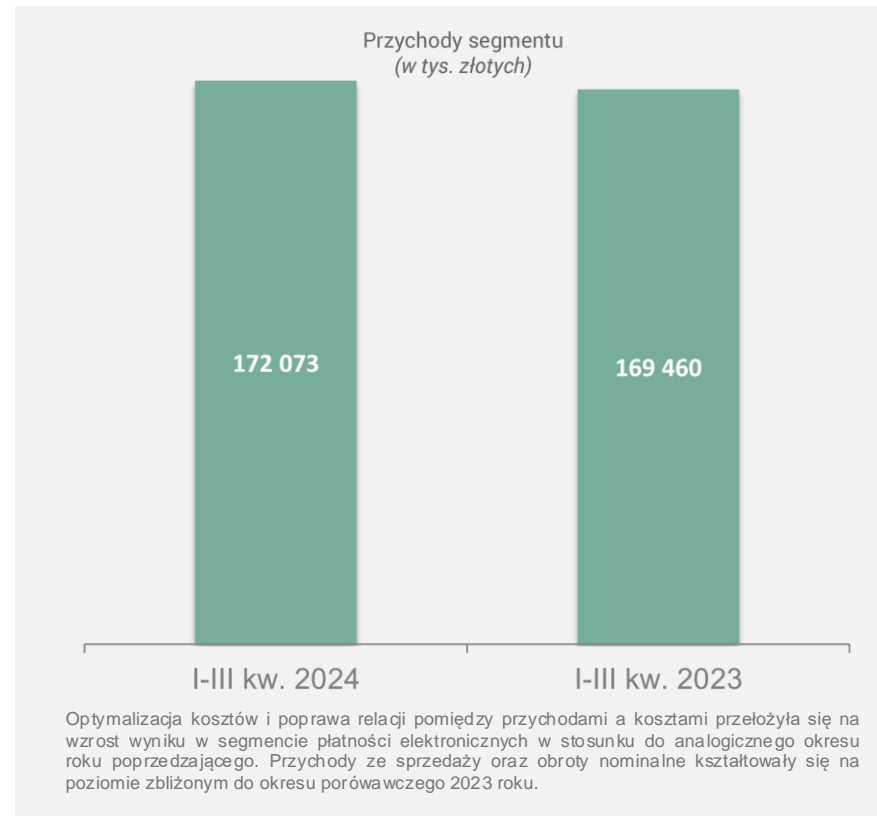


Wyniki Grupy Kapitałowej Mennica Polska SA

W segmencie Płatności elektroniczne

w mln zł	I-III kw. 2024 roku	I-III kw. 2023 roku
<i>Obroty nominalne brutto</i>	534,8	551,8
Przychody segmentu	172,1	169,5
Wynik segmentu	8,0	6,6
Amortyzacja	-8,3	-8,0
EBITDA	16,3	14,6

w mln zł	III kw. 2024 roku	III kw. 2023 roku
<i>Obroty nominalne brutto</i>	179,0	182,8
Przychody segmentu	57,0	55,9
Wynik segmentu	2,8	2,5
Amortyzacja	-2,8	-2,7
EBITDA	5,6	5,2

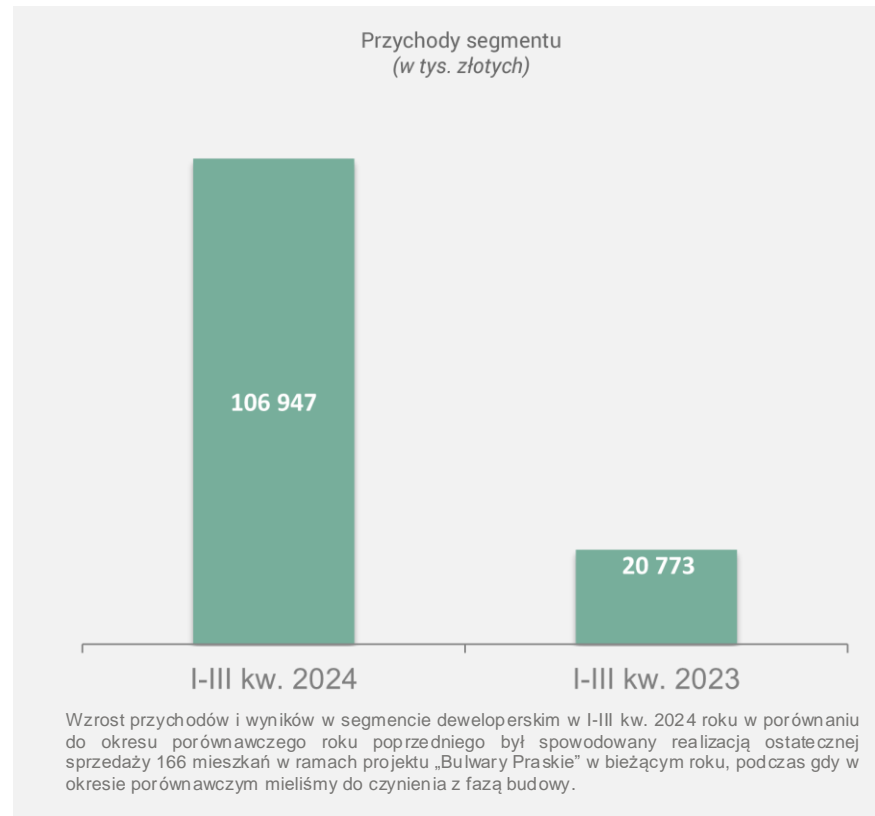


Wyniki Grupy Kapitałowej Mennica Polska SA

W segmencie Działalność deweloperska

w mln zł	I-III kw. 2024 roku	I-III kw. 2023 roku
Powierzchnia sprzedana PUM (m ²)	7 739,1	1 259,5
Przychody segmentu	106,9	20,8
Wynik segmentu	40,6	2,2
Amortyzacja	-2,0	-2,0
EBITDA	42,5	4,2

w mln zł	III kw. 2024 roku	III kw. 2023 roku
Powierzchnia sprzedana PUM (m ²)	236,7	1 259,5
Przychody segmentu	5,9	17,5
Wynik segmentu	-0,9	5,5
Amortyzacja	-0,7	-0,7
EBITDA	-0,3	6,2



RELACJE_INWESTORSKIE@MENNICA.COM.PL

Pełna wersja raportu finansowego
dostępna na WWW.MENNICA.COM.PL
w zakładce RELACJE INWESTORSKIE

Niniejsza prezentacja została przygotowana przez Mennicę Polską. Nie zawiera kompletnej analizy finansowej, handlowej ani całościowej Spółki, jak również nie przedstawia jej pozycji i perspektyw w kompletny ani całościowy sposób.

Zaleca się, aby każda osoba zamierzająca podjąć decyzję inwestycyjną, odnośnie jakichkolwiek papierów wartościowych wyemitowanych przez Mennicę Polską, opierała się na informacjach ujawnionych w oficjalnych komunikatach Mennicy Polskiej zgodnie z obowiązującymi przepisami prawa. Opracowanie może zawierać stwierdzenia dotyczące przyszłości, które stanowią ryzyko inwestycyjne lub źródło niepewności i mogą istotnie różnić się od faktycznych rezultatów.